

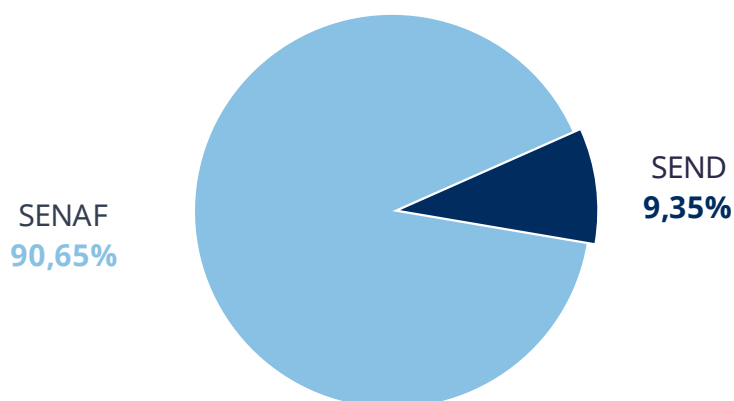
Negociación en plataforma

Abril 2024

Negociación en plataforma	Año 2024		Año 2023		Variación
	Abril	Acumulado	Abril	Acumulado	
Renta Fija Pública	8.909,43	31.274,75	11.758,05	61.162,75	-24,2%
SENAF	8.110,36	28.350,27	9.295,01	52.858,37	-12,7%
SEND	799,07	2.924,48	2.463,04	8.304,38	-67,6%
Renta Fija Privada	12,43	38,70	4,87	29,83	155,5%
SEND	12,43	38,70	4,87	29,83	155,5%
Total Negociado	8.921,86	31.313,46	11.762,92	61.192,58	-24,2%

Importes en millones €

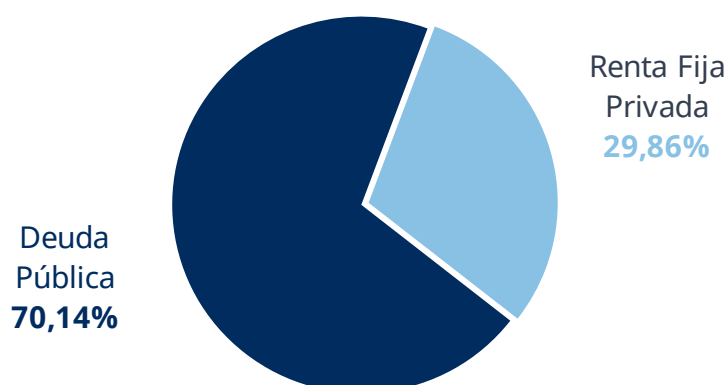
Negociación Deuda Pública Acumulado 2023. %



Nº de operaciones	Año 2024		Año 2023		Variación
	Abril	Acumulado	Abril	Acumulado	
Renta Fija Pública	1.525,00	5.666,00	1.591,00	8.672,00	-4,1%
SENAF	1.094,00	3.967,00	1.181,00	7.032,00	-7,4%
SEND	431,00	1.699,00	410,00	1.640,00	5,1%
Renta Fija Privada	586,00	2.412,00	311,00	2.113,00	88,4%
SEND	586,00	2.412,00	311,00	2.113,00	88,4%
Total Nº operaciones	2.111,00	8.078,00	1.902,00	10.785,00	11,0%

Nº de Operaciones Acumulado en 2023. %

Nº de operaciones



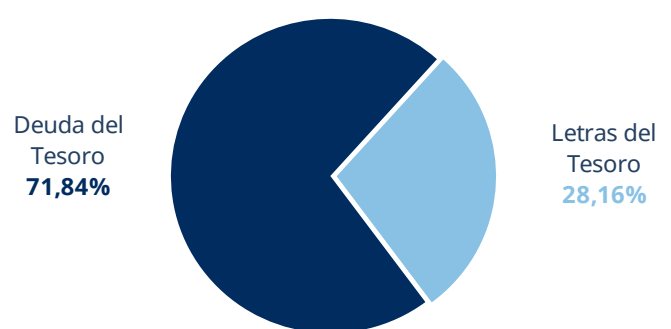
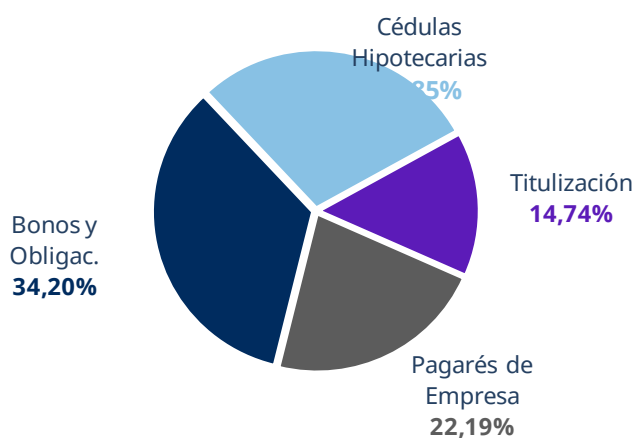
Admisiones a cotización

Admisiones	Año 2024		Año 2023		Variación	
	Abril	Acumulado	Abril	Acumulado	Abril	Acumulado
AIAF	251.710,19	673.363,00	206.614,26	4.058.171,62	21,8%	-83,4%
Renta Fija Privada	2.545,58	18.734,00	8.642,95	65.704,64	-70,5%	-71,5%
Pagarés de Empresa	1.539,25	3.990,03	3.802,95	12.713,62	-59,5%	-68,6%
Bonos y Obligaciones	356,33	6.151,00	0,00	30.860,70		-80,1%
Cédulas Hipotecarias	0,00	5.192,97	4.350,00	17.229,82	-100,0%	-69,9%
Titulización	650,00	2.650,00	490,00	3.800,50	32,7%	-30,3%
Participaciones Preferentes	0,00	750,00	0,00	1.100,00		-31,8%
Renta Fija Pública	249.164,61	654.629,00	197.971,31	3.992.466,98	25,9%	-83,6%
Letras del Tesoro	7.518,46	29.725,48	6.847,70	29.192,76	9,8%	1,8%
Pagarés CC.AA.	63,80	261,62	184,80	310,00	-65,5%	-15,6%
Deuda del Tesoro	12.711,19	75.842,19	14.290,01	73.861,35	-11,0%	2,7%
Deuda CC.AA.	200,00	1.950,00	0,00	2.100,00		-7,1%
Otra Deuda Pública	600,00	8.100,00	500,00	7.500,00	20,0%	8,0%
Strips	729,06	1.897,57	50,03	1.125,68	1357,1%	68,6%
Deuda Pública Extranjera	227.342,10	536.852,14	176.098,77	3.878.377,20	29,1%	-86,2%
MARF	1336,9	5887,3	1146,5	4937,4	16,6%	19,2%
Renta Fija Privada	1.336,90	5.887,30	1.146,50	4.937,40	16,6%	19,2%
Pagarés de Empresa	1.334,90	5.708,00	1.088,00	4.853,80	22,7%	17,6%
Bonos y Obligaciones	0,00	65,30	49,90	59,20	-100,0%	10,3%
Cédulas Hipotecarias	0,00	0,00	0,00	0,00		
Titulización	2,00	4,00	8,60	24,40	-76,7%	-83,6%
Participaciones Preferentes	0,00	110,00	0,00	0,00		
Total Admitido	253.047,09	679.250,30	207.760,76	4.063.109,02	21,8%	-83,3%

Importes en millones €

Admisiones Deuda Pública Española Acumulado 2023. %

Admisiones Renta Fija Privada Acumulado en 2023. %



Saldos en circulación

Saldo Vivo	Abril 2024	Abril 2023	Variación
AIAF	10.008.505,38	9.558.282,54	4,7%
Renta Fija Privada	397.849,25	415.837,19	-4,3%
Pagarés de Empresa	6.624,54	9.516,62	-30,4%
Bonos y Obligaciones	61.159,12	62.377,91	-2,0%
Cédulas Hipotecarias	199.343,62	199.769,30	-0,2%
Titulización	123.601,97	135.198,35	-8,6%
Participaciones Preferentes	7.120,00	8.975,00	-20,7%
Renta Fija Pública	9.610.656,13	9.142.445,35	5,1%
Letras del Tesoro	71.778,77	71.834,32	-0,1%
Pagarés CC.AA.	365,87	307,70	18,9%
Deuda del Tesoro	1.288.693,87	1.213.749,01	6,2%
Deuda CC.AA.	37.098,21	36.936,18	0,4%
Otros Emisores Públicos	12.598,91	8.498,91	48,2%
Strips	55.019,10	55.819,69	-1,4%
Deuda Pública Extranjera	8.145.101,39	7.755.299,55	5,0%
MARF	8.691,77	8.365,63	3,9%
Renta Fija Privada	8.691,77	8.365,63	3,9%
Pagarés de Empresa	4.621,90	3.736,70	23,7%
Bonos y Obligaciones	1.774,56	1.873,52	-5,3%
Cédulas Hipotecarias	550,00	450,00	22,2%
Titulización	1.506,31	2.201,41	-31,6%
Participaciones Preferentes	239,00	104,00	129,8%
Bolsa de Barcelona	2.188,06	2.232,85	-2,0%
Renta Fija Privada	213,42	250,27	-14,7%
Titulización	213,42	250,27	-14,7%
Renta Fija Pública	1.974,64	1.982,59	-0,4%
Pagarés CC.AA.	91,90	72,80	26,2%
Deuda CC.AA.	1.850,74	1.877,79	-1,4%
Otros Emisores Públicos	32,00	32,00	0,0%
Bolsa de Bilbao	7760,793	7210,793	7,6%
Renta Fija Pública	7.760,79	7.210,79	7,6%
Deuda CC.AA.	7.760,79	7.160,79	8,4%
Otros Emisores Públicos	0,00	50,00	-100,0%
Total Saldo Vivo	10.027.146,00	9.576.091,81	4,7%

Importes en millones €