


COMUNICACIÓN DE INFORMACIÓN RELEVANTE
WORLD WIDE WEB IBERCOM, S.A.
30 de abril de 2013

De conformidad con lo previsto en la Circular 9/2010 del Mercado Alternativo Bursátil (en adelante "MAB"), por medio de la presente se pone a disposición del MAB la siguiente información relativa a la sociedad WORLD WIDE WEB IBERCOM, S.A. (en adelante "IBERCOM"):

- Informe de Auditoría y Cuentas anuales consolidadas correspondientes al ejercicio cerrado a 31 de diciembre de 2012
- Informe de Gestión consolidado
- Grado de cumplimiento del Plan de Negocio 2012

En Donostia-San Sebastián, a 30 de abril de 2013



D. José Eulalio Poza Sanz
Presidente del Consejo de Administración
WORLD WIDE WEB IBERCOM, S.A.

Informe de Auditoría de Cuentas Anuales Consolidadas

A los Socios de
World Wide Web Ibercom, S.A.

Hemos auditado las cuentas anuales consolidadas de World Wide Web Ibercom, S.A. (la Sociedad) y sociedades dependientes (el Grupo) que comprenden el balance consolidado al 31 de diciembre de 2012, la cuenta de pérdidas y ganancias consolidada, el estado de cambios en el patrimonio neto consolidado, el estado de flujos de efectivo consolidado y la memoria consolidada correspondientes al ejercicio anual terminado en dicha fecha. Los Administradores de la Sociedad son responsables de la formulación de las cuentas anuales consolidadas, de acuerdo con el marco normativo de información financiera aplicable al Grupo (que se identifica en la nota 2 de la memoria consolidada adjunta) y, en particular, con los principios y criterios contables contenidos en el mismo. Nuestra responsabilidad es expresar una opinión sobre las citadas cuentas anuales consolidadas en su conjunto, basada en el trabajo realizado de acuerdo con la normativa reguladora de la actividad de auditoría de cuentas vigente en España que requiere el examen, mediante la realización de pruebas selectivas, de la evidencia justificativa de las cuentas anuales consolidadas y la evaluación de si su presentación, los principios y criterios contables utilizados y las estimaciones realizadas están de acuerdo con el marco normativo de información financiera que resulta de aplicación.

En nuestra opinión las cuentas anuales consolidadas del ejercicio 2012 adjuntas expresan, en todos los aspectos significativos, la imagen fiel del patrimonio consolidado y de la situación financiera consolidada de World Wide Web Ibercom, S.A. y sociedades dependientes al 31 de diciembre de 2012, así como de los resultados consolidados de sus operaciones y de los flujos de efectivo consolidados correspondientes al ejercicio anual terminado en dicha fecha, de conformidad con el marco normativo de información financiera que resulta de aplicación y, en particular, con los principios y criterios contables contenidos en el mismo.

El informe de gestión consolidado adjunto del ejercicio 2012 contiene las explicaciones que los Administradores de World Wide Web Ibercom, S.A. consideran oportunas sobre la situación del Grupo, la evolución de sus negocios y sobre otros asuntos y no forma parte integrante de las cuentas anuales consolidadas. Hemos verificado que la información contable que contiene el citado informe de gestión consolidado concuerda con la de las cuentas anuales consolidadas del ejercicio 2012. Nuestro trabajo como auditores se limita a la verificación del informe de gestión consolidado con el alcance mencionado en este mismo párrafo y no incluye la revisión de información distinta de la obtenida a partir de los registros contables World Wide Web Ibercom, S.A. y sociedades dependientes.

KPMG Auditores, S.L.



Cosme Cabral López-Tapia

30 de abril de 2013

INSTITUTO DE
CENSORES JURADOS
DE CUENTAS DE ESPAÑA

Miembro ejerciente
KPMG AUDITORES, S.L.

Año 2013 N° 03/13/01702
IMPORTE COLEGIAL: 96,00 EUR

Este informe está sujeto a la tasa
aplicable establecida en la
Ley 44/2002 de 22 de noviembre

**WORLD WIDE WEB
IBERCOM, S.A. Y
SOCIEDADES
DEPENDIENTES**

Cuentas Anuales Consolidadas
31 de diciembre de 2012

Informe de gestión Consolidado
Ejercicio 2012

(Junto con el Informe de Auditoría)

**WORLD WIDE WEB IBERCOM, S.A.
Y SOCIEDADES DEPENDIENTES**

Balances Consolidados

31 de diciembre de 2012 y 2011

(Expresados en euros)

<i>Activo</i>	<i>Nota</i>	<u>2012</u>	<u>2011</u>
Inmovilizado intangible		3.051.963	2.334.532
Fondo de comercio de consolidación	7	1.175.806	1.120.477
Desarrollo	6	1.535.235	1.116.326
Patentes, licencias, marcas y similares	6	5.161	3.662
Aplicaciones informáticas	6	328.674	89.567
Otro inmovilizado intangible	6	7.087	4.500
Inmovilizado material	8	1.680.869	1.475.212
Terrenos y construcciones		545.338	578.666
Instalaciones técnicas, maquinaria, utillaje y mobiliario		557.434	524.059
Otro inmovilizado material		578.097	372.487
Inversiones financieras a largo plazo	13	94.068	85.625
Activos por impuesto diferido	21	1.161.180	430.681
Total activos no corrientes		5.988.080	4.326.050
Existencias	15	443.898	48.837
Deudores comerciales y otras cuentas a cobrar	13 (b)	1.433.495	1.179.575
Clientes por ventas y prestaciones de servicios		1.323.889	1.018.002
Otros créditos con las Administraciones Públicas	21	109.606	161.573
Inversiones financieras a corto plazo	13 (a)	56.871	5.639
Efectivo y otros activos líquidos equivalentes		856.601	227.359
Total activos corrientes		2.790.865	1.461.410
Total activo		8.778.945	5.787.460

La memoria adjunta forma parte integrante de las cuentas anuales consolidadas del ejercicio 2012.

**WORLD WIDE WEB IBERCOM, S.A.
Y SOCIEDADES DEPENDIENTES**

Balances Consolidados

31 de diciembre de 2012 y 2011

(Expresados en euros)

<i>Patrimonio Neto y Pasivo</i>	<i>Nota</i>	<u>2012</u>	<u>2011</u>
Fondos propios	16	3.254.980	1.156.006
Capital			
Capital escriturado		403.776	340.000
Prima de asunción		2.539.840	104.000
Reservas		642.192	505.113
Acciones y participaciones de la Sociedad Dominante		(429.884)	-
Resultado del ejercicio atribuido a la Sociedad dominante		99.056	206.893
Subvenciones, donaciones y legados recibidos	17	231.710	165.784
Socios externos		117.892	-
Total patrimonio neto		3.604.582	1.321.790
Deudas a largo plazo	18 y 19	2.552.167	2.361.216
Deudas con entidades de crédito		1.398.587	1.529.622
Acreedores por arrendamiento financiero	9	61.868	-
Otros pasivos financieros	20	1.091.712	831.594
Pasivos por impuesto diferido	21	73.502	52.750
Total pasivos no corrientes		2.625.669	2.413.966
Deudas a corto plazo	19	895.410	660.654
Deudas con entidades de crédito		581.046	335.027
Acreedores por arrendamiento financiero	9	22.270	-
Derivados	14	13.811	32.914
Otros pasivos financieros	20	278.283	292.713
Acreedores comerciales y otras cuentas a pagar	18 y 19	1.653.285	1.391.050
Proveedores a corto plazo		392.987	80.752
Acreedores varios		873.715	1.147.503
Personal		14.349	-
Pasivo por impuesto corriente	21	116.174	-
Otras deudas con las Administraciones Públicas	21	256.060	162.795
Total pasivos corrientes		2.548.695	2.051.704
Total patrimonio neto y pasivo		8.778.945	5.787.460

La memoria adjunta forma parte integrante de las cuentas anuales consolidadas del ejercicio 2012.

**WORLD WIDE WEB IBERCOM, S.A.
Y SOCIEDADES DEPENDIENTES**

**Cuentas de Pérdidas y Ganancias Consolidadas
para los ejercicios anuales terminados en
31 de diciembre de 2012 y 2011**

(Expresadas en euros)

	<i>Nota</i>	<u>2012</u>	<u>2011</u>
Importe neto de la cifra de negocios	24 (a)	7.375.539	6.235.980
Ventas		620.192	71.919
Prestaciones de servicios		6.755.347	6.164.061
Variación de existencias		(165.977)	-
Trabajos realizados por la empresa para su activo	6	545.722	615.456
Aprovisionamientos		(3.357.524)	(2.761.255)
Consumo de mercaderías		(3.142.574)	(2.708.270)
Trabajos realizados por otras empresas		(214.950)	(52.985)
Otros ingresos de explotación		4.930	229.524
Ingresos accesorios y otros de gestión corriente		291	360
Subvenciones de explotación incorporadas al resultado del ejercicio	17	4.639	229.164
Gastos de personal		(2.335.514)	(1.625.108)
Sueldos, salarios y asimilados		(1.846.189)	(1.270.500)
Cargas sociales	24 (b)	(489.325)	(354.608)
Otros gastos de explotación		(2.078.523)	(1.745.559)
Pérdidas, deterioro y variación de provisiones por operaciones comerciales	13 (c)	(20.117)	(40.476)
Otros gastos de gestión corriente		(2.058.406)	(1.705.083)
Amortización del inmovilizado	6 y 8	(565.604)	(675.619)
Imputación de subvenciones de inmovilizado no financiero y otras	17	39.316	73.443
Otros resultados	26	85.189	23.039
Resultado de explotación		(452.446)	369.901
Ingresos financieros	12 (a)	15.337	9.142
De valores negociables y otros instrumentos financieros		15.337	9.142
Gastos financieros	18	(189.154)	(188.522)
Variación de valor razonable en instrumentos financieros	14 y 18	19.103	16.372
Diferencias de cambio		(1.296)	-
Resultado financiero		(156.010)	(163.008)
Resultado antes de impuestos		(608.456)	206.893
Impuesto sobre beneficios	20	730.499	-
Resultado consolidado del ejercicio		122.043	206.893
Resultado atribuido socios externos		22.987	-
Resultado del ejercicio atribuido a la sociedad dominante		99.056	-

La memoria adjunta forma parte integrante de las cuentas anuales consolidadas del ejercicio 2012.


WORLD WIDE WEB IBERCOM, S.A.
Y SOCIEDADES DEPENDIENTES

Estados de Cambios en el Patrimonio Neto Consolidados
correspondientes a los ejercicios anuales terminados en
31 de diciembre de 2012 y 2011

A) Estados de Ingresos y Gastos Reconocidos
correspondientes a los ejercicios anuales terminados en
31 de diciembre de 2012 y 2011

(Expresados en euros)

	<i>Nota</i>	<u>2012</u>	<u>2011</u>
Resultado consolidado del ejercicio		99.056	206.893
Ingresos y gastos imputados directamente al patrimonio neto			
Subvenciones, donaciones y legados	17	125.994	106.378
Efecto impositivo		(30.238)	(25.868)
Total ingresos y gastos imputados directamente en el patrimonio neto		95.756	80.510
Transferencias a la cuenta de pérdidas y ganancias consolidada			
Subvenciones, donaciones y legados	17	(39.316)	(73.443)
Efecto impositivo		9.486	17.664
Total transferencias a la cuenta de pérdidas y ganancias		(29.830)	(55.779)
Total de ingresos y gastos consolidados reconocidos		164.982	231.624



La memoria adjunta forma parte integrante de las cuentas anuales consolidadas del ejercicio 2012.

WORLD WIDE WEB IBERCOM, S.A.
Y SOCIEDADES DEPENDIENTES

Estados de Cambios en el Patrimonio Neto Consolidado
correspondientes a los ejercicios anuales terminados en
31 de diciembre de 2012 y 2011

B) Estado Total de Cambios en el Patrimonio Neto Consolidado
correspondientes al ejercicio anual terminado en
31 de diciembre de 2012

(Expresados en euros)

	Capital	Prima de emisión	Reservas	Resultado del ejercicio atribuido a la sociedad dominante	Subvenciones, donaciones y legados recibidos	Acciones y participaciones en patrimonio propios	Socios externos	Total
Saldo al 1 de enero de 2012	340.000	104.000	505.113	206.893	165.784	-	-	1.321.790
Ingresos y gastos reconocidos	-	-	-	99.056	65.926	-	-	254.369
Operaciones con socios o propietarios	-	-	-	-	-	-	-	-
Aumento de capital	63.776	2.436.224	-	-	-	-	-	2.500.000
Acciones propias	-	-	-	-	-	(429.884)	-	(429.884)
Combinaciones de negocios (nota 5)	-	-	-	-	-	-	117.892	117.892
Distribución del beneficio 2011	-	-	206.893	(206.893)	-	-	-	-
Reservas	-	-	(69.814)	-	-	-	-	(69.814)
Dividendos (nota 3)	-	-	-	-	-	-	-	-
Otros	-	(384)	-	-	-	-	-	(384)
Saldo al 31 de diciembre de 2012	403.776	2.539.840	642.192	99.056	231.710	(429.884)	117.892	3.604.582

La memoria adjunta forma parte integrante de las cuentas anuales consolidadas del ejercicio 2012.

**WORLD WIDE WEB IBERCOM, S.A.
Y SOCIEDADES DEPENDIENTES**

Estados de Cambios en el Patrimonio Neto Consolidado
correspondientes a los ejercicios anuales terminados en
31 de diciembre de 2012 y 2011

B) Estado Total de Cambios en el Patrimonio Neto Consolidado
correspondientes al ejercicio anual terminado en
31 de diciembre de 2011

(Expresados en euros)

	Capital escriturado	Prima de emisión	Reservas	Resultados de ejercicios anteriores	Resultado del ejercicio atribuido a la sociedad dominante	Subvenciones, donaciones y legados recibidos	Total
Saldo al 1 de enero de 2011	596.000	104.000	-	(359.712)	1.235.825	141.053	1.717.166
Ingresos y gastos reconocidos	-	-	-	-	206.893	24.731	231.624
Operaciones con socios o propietarios	(256.000)	-	(371.000)	-	-	-	(627.000)
Reducciones de capital (nota 15)							
Distribución del beneficio 2010							
Reservas	-	-	876.113	359.712	(1.235.825)	-	-
Saldo al 31 de diciembre de 2011	340.000	104.000	505.113	-	206.893	165.784	1.321.790

La memoria adjunta forma parte integrante de las cuentas anuales consolidadas del ejercicio 2012.

**WORLD WIDE WEB IBERCOM, S.A.
Y SOCIEDADES DEPENDIENTES**

**Estados de Flujos de Efectivo Consolidados
correspondientes a los ejercicios anuales terminados en
31 de diciembre de 2012 y 2011**

(Expresados en euros)

	Nota	2012	2011
Flujos de efectivo de las actividades de explotación			
Resultado del ejercicio antes de impuestos		(608.456)	206.893
Ajustes del resultado		701.119	
Amortización del inmovilizado	5 y 7	565.604	675.619
Correcciones valorativas por deterioro	12 (c)	-	40.476
Variación de provisiones		20.117	
Imputación de subvenciones	17	(39.316)	(73.443)
Ingresos financieros	12 (a)	(15.337)	(9.142)
Gastos financieros	18	189.154	188.522
Variación de valor razonable en instrumentos financieros	13 y 17	(19.103)	(16.372)
Cambios en el capital corriente		(379.664)	
Existencias		(61.751)	3.300
Deudores y cuentas a cobrar		211.249	(23.966)
Acreedores y otras cuentas a pagar		(529.162)	117.080
Otros flujos de efectivo de las actividades de explotación		(169.208)	
Pagos de intereses		(184.545)	(182.473)
Cobros de intereses		15.337	9.142
Otros pagos (cobros)		-	(17.553)
Flujos de efectivo de las actividades de explotación		<u>(412.871)</u>	<u>918.083</u>
Flujos de efectivo de las actividades de inversión			
Pagos por inversiones		(1.031.049)	
Inmovilizado intangible	6	(884.287)	(627.362)
Inmovilizado material	8	(485.301)	(318.743)
Otros activos		(51.462)	(62.186)
Combinación de negocios		22.559	-
Cobros por desinversiones		889	
Inmovilizado material		-	-
Otros activos financieros		889	-
Entradas de efectivo por la combinación de negocios de Com&Media, S.L.		367.442	
Flujos de efectivo de las actividades de inversión		<u>(1.397.602)</u>	<u>(1.008.291)</u>
Flujos de efectivo de las actividades de financiación			
Cobros por instrumentos de patrimonio		2.195.726	
Emisión de instrumentos de patrimonio	16	2.500.000	-
Amortización de instrumentos de patrimonio	16	-	(627.000)
Adquisición de instrumentos de patrimonio propio		(430.268)	-
Subvenciones, donaciones y legados	17	125.994	106.378
Cobros y pagos por instrumentos de pasivo financiero		(53.639)	
Emisión			
Deudas con entidades de crédito		209.932	-
Otras deudas		548.297	-
Otros pasivos		-	5.465
Devolución y amortización de			
Deudas con entidades de crédito		(242.228)	(138.437)
Otras		(569.640)	(465.013)
Pagos por dividendos y remuneraciones de otros instrumentos de patrimonio		(69.814)	
Dividendos		(69.814)	-
Flujos de efectivo de las actividades de financiación		<u>2.439.715</u>	<u>(1.118.607)</u>
Aumento/ disminución neta del efectivo o equivalentes		<u>629.242</u>	<u>(1.208.815)</u>
Efectivo o equivalentes al comienzo del ejercicio		<u>227.359</u>	<u>1.436.174</u>
Efectivo o equivalentes al final del ejercicio		<u>856.601</u>	<u>227.359</u>

La memoria adjunta forma parte integrante de las cuentas anuales consolidadas del ejercicio 2012.

**WORLD WIDE WEB IBERCOM, S.A.
Y SOCIEDADES DEPENDIENTES**

Memoria de las Cuentas Anuales Consolidadas

31 de diciembre de 2012

(1) Naturaleza, Actividades de la Sociedad y Composición del Grupo

World Wide Web Ibercom, S.A. (en adelante la Sociedad) se constituyó como sociedad limitada el 12 de noviembre de 1997, por un período de tiempo indefinido. Con fecha 1 de julio de 2011 la Sociedad se transformó en Sociedad Mercantil Anónima, manteniendo su misma denominación. Tiene su domicilio social en San Sebastián (Gipuzkoa), Parque Empresarial Zuatzu, Edificio Easo, 2ª planta, nº 8.

Su objeto social y actividad principal es la venta, distribución y servicio de todo tipo de productos y servicios relacionados con la informática, tanto en lo referente a hardware como a software y a Internet, así como la distribución y venta de cualquier producto y servicio a través de Internet, infovía o cualquier otra red telemática similar, complementaria o sustitutiva a las actualmente existentes.

World Wide Web Ibercom, S.A. es cabecera de un grupo de empresas (en adelante el Grupo) formado por dos sociedades dependientes cuya información más significativa, así como la aportación por la Sociedad al resultado consolidado se detalla en el Anexo I adjunto, el cual forma parte integrante de esta nota.

La Sociedad dominante, World Wide Web Ibercom, S.A. cotiza en el Mercado Alternativo Bursátil de Empresas en Expansión desde el 30 de marzo de 2012 (véase nota 16).

(2) Bases de Presentación

(a) Imagen fiel

Las cuentas anuales consolidadas se han formulado a partir de los registros contables de World Wide Web Ibercom S.A. y de las sociedades consolidadas. Las cuentas anuales consolidadas del ejercicio 2012 se han preparado de acuerdo con la legislación mercantil vigente y con las normas establecidas en el Plan General de Contabilidad, con el objeto de mostrar la imagen fiel del patrimonio consolidado, de la situación financiera al 31 de diciembre de 2012, de los resultados consolidados de sus operaciones, de los cambios en el patrimonio neto consolidados y de los flujos de efectivo consolidados correspondientes al ejercicio anual terminado en dicha fecha.

Los Administradores de la Sociedad estiman que las cuentas anuales consolidadas del ejercicio 2012, que han sido formuladas el 20 de marzo de 2013, serán aprobadas por la Junta General de Accionistas sin modificación alguna.

(b) Comparación de la información

Las cuentas anuales consolidadas presentan, a efectos comparativos, con cada una de las partidas del balance consolidado, de la cuenta de pérdidas y ganancias consolidada, del estado consolidado de cambios en el patrimonio neto, del estado de flujos de efectivo consolidado y de la memoria consolidada además de las cifras del ejercicio 2011, las correspondientes al ejercicio anterior, que formaban parte de las cuentas anuales consolidadas del ejercicio 2011 aprobadas por la Junta General de Accionistas de fecha 30 de mayo de 2012.

(Continúa)



**WORLD WIDE WEB IBERCOM, S.A.
Y SOCIEDADES DEPENDIENTES**

Memoria de las Cuentas Anuales Consolidadas

Tal y como se detalla en la nota 5, durante el ejercicio 2012 la Sociedad Dominante ha adquirido el 78,41% de la sociedad Com&Media Proyectos y Servicios, S.L. incorporándose la misma al perímetro de consolidación.

(c) Moneda funcional y moneda de presentación

Las cuentas anuales consolidadas se presentan en euros que es la moneda funcional y de presentación del Grupo.

(d) Aspectos críticos de la valoración y estimación de las incertidumbres y juicios relevantes en la aplicación de políticas contables

La preparación de las cuentas anuales consolidadas requiere la realización de estimaciones contables relevantes y la aplicación de juicio en las estimaciones e hipótesis en el proceso de aplicación de las políticas contables del Grupo. En este sentido, se resumen a continuación un detalle de los aspectos que han implicado un mayor grado de juicio, complejidad o en los que las hipótesis y estimaciones son significativas para la preparación de las cuentas anuales consolidadas:

- Vida útil del inmovilizado material (véase nota 4 (e) y (f)).
- Fondo de comercio de consolidación (véase nota 4 (b)).
- Provisiones sujetas a juicios y estimaciones (véase nota 4 (n)).
- Recuperabilidad de créditos fiscales activados (véase nota 4(o)).

(3) Distribución de Resultados


La distribución de los beneficios de la Sociedad dominante del ejercicio finalizado el 31 de diciembre de 2011, aprobada en Junta General de Socios el 30 de mayo de 2012 ha sido la siguiente:

	<u>Euros</u>
Bases de reparto	
Beneficios del ejercicio	<u>206.893</u>
Distribución	
Reservas voluntarias	<u>206.893</u>
	<u>206.893</u>

Asimismo, el 24 de octubre de 2012 la Sociedad aprobó el reparto de un dividendo de 75.000 euros, por un importe de 0,1176 euros brutos por cada acción. Puesto que la Sociedad dispone de acciones propias, el reparto final ha sido de 69.814 euros.

La propuesta de distribución de beneficios de la Sociedad dominante del ejercicio 2012 a presentar a la Junta General de Accionistas, consiste en su traspaso íntegro a reservas voluntarias.

(Continúa)



**WORLD WIDE WEB IBERCOM, S.A.
Y SOCIEDADES DEPENDIENTES****Memoria de las Cuentas Anuales Consolidadas****(4) Normas de Registro y Valoración****(a) Combinaciones de negocios**

En las combinaciones de negocios se aplica el método de adquisición siendo la fecha de adquisición aquella en la que el Grupo obtiene el control del negocio adquirido.

El coste de la combinación de negocios se determina en la fecha de adquisición por la suma de valores razonables de los activos entregados, los pasivos incurridos o asumidos, los instrumentos de patrimonio neto emitidos y cualquier contraprestación contingente que dependa de hechos futuros o del cumplimiento de ciertas condiciones a cambio del control del negocio adquirido.

El coste de la combinación de negocios, excluye cualquier desembolso que no forma parte del intercambio por el negocio adquirido. Los costes relacionados con la adquisición se reconocen como gasto a medida que se incurren.

Los costes de emisión de instrumentos de patrimonio y de pasivos, no forman se reconocen siguiendo los criterios de valoración aplicables a estas transacciones.

El Grupo reconoce en la fecha de adquisición los activos adquiridos y los pasivos asumidos por su valor razonable. Los socios externos en el negocio adquirido, se reconocen por el importe correspondiente al porcentaje de participación en el valor razonable de los activos netos adquiridos. Los pasivos asumidos incluyen los pasivos contingentes en la medida en que se representan obligaciones presentes que surjan de sucesos pasados y su valor razonable pueda ser medido con fiabilidad. Asimismo, el Grupo reconoce los activos por indemnización otorgados por el vendedor al mismo tiempo y siguiendo los mismos criterios de valoración de la partida objeto de indemnización del negocio adquirido, considerando en su caso el riesgo de insolvencia y cualquier limitación contractual sobre el importe indemnizado.

Los activos y pasivos asumidos se clasifican y designan para su valoración posterior sobre la base de los acuerdos contractuales, condiciones económicas, políticas contables y de explotación y otras condiciones existentes en la fecha de adquisición, excepto los contratos de arrendamiento.

Los ingresos, gastos y flujos de efectivo del negocio adquirido se incluyen en las cuentas anuales consolidadas desde la fecha de adquisición.

El exceso existente entre el coste de la combinación de negocios, más el valor asignado a los socios externos, sobre el correspondiente valor de los activos netos identificables del negocio adquirido se registra como fondo de comercio, si la adquisición se ha reconocido en las cuentas anuales individuales de las sociedades consolidadas o como fondo de comercio de consolidación, si la adquisición se ha realizado en las cuentas anuales consolidadas.

(Continúa)

**WORLD WIDE WEB IBERCOM, S.A.
Y SOCIEDADES DEPENDIENTES**

Memoria de las Cuentas Anuales Consolidadas

(b) Socios externos

Los socios externos en las sociedades dependientes adquiridas se registran en la fecha de adquisición por el porcentaje de participación en el valor razonable de los activos netos identificables. Los socios externos se presentan en el patrimonio neto del balance de consolidación de forma separada del patrimonio neto atribuible a la Sociedad dominante. La participación de los socios externos en los beneficios o las pérdidas del ejercicio se presenta igualmente de forma separada en la cuenta de pérdidas y ganancias consolidada.

La participación del Grupo y de los socios externos en los beneficios o pérdidas y en los cambios en el patrimonio neto de las sociedades dependientes, una vez considerados los ajustes y eliminaciones derivados de la consolidación, se determina a partir de los porcentajes de participación existentes al cierre del ejercicio, sin considerar el posible ejercicio o conversión de los derechos de voto potenciales y una vez descontado el efecto de los dividendos, acordados o no, de acciones preferentes con derechos acumulativos que se hayan clasificado en cuentas de patrimonio neto.

Los resultados y los ingresos y gastos reconocidos en patrimonio neto de las sociedades dependientes, se asignan al patrimonio neto atribuible a la Sociedad dominante y a los socios externos en proporción a su participación, aunque esto implique un saldo deudor de socios externos. Los acuerdos suscritos entre el Grupo y los socios externos se reconocen como una transacción separada.

(c) Sociedades dependientes

Se consideran sociedades dependientes, incluyendo las entidades de propósito especial, aquellas sobre las que la Sociedad, directa o indirectamente, a través de dependientes ejerce control, según lo previsto en el arto. 42 del código de Comercio. El control es el poder, para dirigir las políticas financieras y de explotación, con el fin de obtener beneficios de sus actividades, considerándose a estos efectos los derechos de voto potenciales ejercitables o convertibles al cierre del ejercicio contable en poder del Grupo o de terceros.

Las sociedades dependientes se han consolidado mediante la aplicación del método de integración global.


En el Anexo I se incluye la información sobre las sociedades dependientes incluidas en la consolidación del Grupo.

Los ingresos, gastos y flujos de efectivo de las sociedades dependientes se incluyen en las cuentas anuales consolidadas desde la fecha de adquisición que es aquella en la que el Grupo obtiene efectivamente el control de las mismas.

Las transacciones y saldos mantenidos con la sociedad dependiente y los beneficios o pérdidas no realizados han sido eliminados en el proceso de consolidación.

Las políticas contables de la sociedad dependiente se han adaptado a las políticas contables del Grupo para transacciones y otros eventos que, siendo similares se hayan producido en circunstancias parecidas.

(Continúa)



**WORLD WIDE WEB IBERCOM, S.A.
Y SOCIEDADES DEPENDIENTES**

Memoria de las Cuentas Anuales Consolidadas

Las cuentas anuales de las sociedades dependientes utilizadas en el proceso de consolidación están referidos a la misma fecha de presentación y mismo período que los de la Sociedad.

(d) Fondo de comercio de consolidación

La partida de fondo de comercio de consolidación surge del proceso de consolidación de sociedades dependientes.

El fondo de comercio de consolidación no se amortiza, sino que se comprueba su deterioro de valor con una periodicidad anual o con anterioridad, si existen indicios de una potencial pérdida del valor del activo. A estos efectos, el fondo de comercio resultante de la combinación de negocios se asigna a cada una de las unidades generadoras de efectivo (UGE) o grupo de UGEs del Grupo que se espera se vayan a beneficiar de las sinergias de la combinación. Después del reconocimiento inicial, el fondo de comercio de consolidación se valora por su coste menos las pérdidas por deterioro de valor acumuladas.

(e) Inmovilizado intangible

Los activos incluidos en el inmovilizado intangible figuran contabilizados a su precio de adquisición o a su coste de producción, siguiendo los mismos principios que los establecidos en la determinación del coste de producción de las existencias. La capitalización del coste de producción se realiza a través del epígrafe "Trabajos efectuados por la empresa para su activo", de la cuenta de pérdidas y ganancias consolidada. El inmovilizado intangible se presenta en el balance de situación abreviado por su valor de coste minorado en el importe de las amortizaciones y correcciones valorativas por deterioro acumuladas.

(i) Investigación y desarrollo

El Grupo procede a capitalizar los gastos de desarrollo incurridos en proyectos específicos e individualizados para cada actividad que cumplen las siguientes condiciones:

- Existe una clara asignación, imputación y distribución temporal de los costes de cada proyecto.
- Existe en todo momento motivos fundados de éxito técnico y de la rentabilidad económico-comercial del proyecto.

(ii) Patentes, licencias, marcas y similares

Corresponde al coste de adquisición y a los gastos incurridos en el registro de diversas marcas comerciales.

(iii) Aplicaciones informáticas

Las aplicaciones informáticas adquiridas y elaboradas por la propia empresa se reconocen en la medida que cumplen las condiciones expuestas para los gastos de desarrollo. Los gastos de mantenimiento de las aplicaciones informáticas se llevan a gastos en el momento en que se incurre en ellos.

(Continúa)

**WORLD WIDE WEB IBERCOM, S.A.
Y SOCIEDADES DEPENDIENTES**

Memoria de las Cuentas Anuales Consolidadas

(iv) Otro inmovilizado intangible

Otro inmovilizado corresponde al precio pagado en la adquisición de determinadas carteras de clientes que han sido integradas posteriormente en el Grupo.

(v) Costes posteriores

Los costes posteriores incurridos en el inmovilizado intangible se registran como gasto, salvo que aumenten los beneficios económicos futuros esperados de los activos.

(vi) Vida útil y amortizaciones

La amortización de los inmovilizados intangibles con vidas útiles finitas se realiza distribuyendo el importe amortizable de forma sistemática a lo largo de su vida útil mediante la aplicación de los siguientes criterios:

	Método de amortización	Años de vida útil estimada
Desarrollo	Lineal	5
Patentes, licencias, marcas y similares	Lineal	4
Aplicaciones informáticas	Lineal	5
Otro inmovilizado intangible	Lineal	4

El Grupo revisa el valor residual, la vida útil y el método de amortización de los inmovilizados intangibles al cierre de cada ejercicio. Las modificaciones en los criterios inicialmente establecidos se reconocen como un cambio de estimación.

(vii) Deterioro del valor del inmovilizado

El Grupo evalúa y determina las correcciones valorativas por deterioro y las reversiones de las pérdidas por deterioro de valor del inmovilizado intangible de acuerdo con los criterios que se mencionan en el apartado (g) Deterioro de valor de activos no financieros sujetos a amortización o depreciación.

(f) Inmovilizado material

(i) Reconocimiento inicial

Los activos incluidos en el inmovilizado material figuran contabilizados a su precio de adquisición. El inmovilizado material se presenta en el balance consolidado por su valor de coste, minorado en el importe de las amortizaciones y correcciones valorativas por deterioro acumuladas.

(Continúa)

**WORLD WIDE WEB IBERCOM, S.A.
Y SOCIEDADES DEPENDIENTES**

Memoria de las Cuentas Anuales Consolidadas

(ii) Amortizaciones

La amortización de los elementos de inmovilizado material se realiza distribuyendo su importe amortizable de forma sistemática a lo largo de su vida útil.

La amortización de los elementos del inmovilizado material se determina mediante la aplicación de los criterios que se mencionan a continuación:

	<u>Método de amortización</u>	<u>Años de vida útil estimada</u>
Construcciones	Lineal	33-50
Instalaciones técnicas y maquinaria	Lineal	6,67
Otras instalaciones, utillaje y mobiliario	Lineal	10
Otro inmovilizado	Lineal	6,67

El Grupo revisa el valor residual, la vida útil y el método de amortización del inmovilizado material al cierre de cada ejercicio. Las modificaciones en los criterios inicialmente establecidos se reconocen como un cambio de estimación.

(iii) Costes posteriores

Con posterioridad al reconocimiento inicial del activo sólo se capitalizan aquellos costes incurridos en la medida en que supongan un aumento de su capacidad, productividad o alargamiento de la vida útil, debiéndose dar de baja el valor contable de los elementos sustituidos. En este sentido, los costes derivados del mantenimiento diario del inmovilizado material se registran en resultados a medida que se incurren.

(iv) Deterioro del valor de los activos

El Grupo evalúa y determina las correcciones valorativas por deterioro y las reversiones de las pérdidas por deterioro de valor del inmovilizado material de acuerdo con los criterios que se mencionan en el apartado (e) Deterioro de valor de activos no financieros sujetos a amortización o depreciación.

(g) Deterioro de valor de activos no financieros sujetos a amortización o depreciación

El Grupo sigue el criterio de evaluar la existencia de indicios que pudieran poner de manifiesto el potencial deterioro de valor de los activos no financieros sujetos a amortización o depreciación, al objeto de comprobar si el valor contable de los mencionados activos excede de su valor recuperable, entendido como el mayor entre el valor razonable, menos costes de venta y su valor en uso.

Las pérdidas por deterioro se reconocen en la cuenta de pérdidas y ganancias consolidada.

(Continúa)

**WORLD WIDE WEB IBERCOM, S.A.
Y SOCIEDADES DEPENDIENTES****Memoria de las Cuentas Anuales Consolidadas****(h) Arrendamientos****(i) Contabilidad del arrendatario**

El Grupo tiene cedido el derecho de uso de determinados activos bajo contratos de arrendamiento.

Los arrendamientos en los que el contrato transfiere al Grupo sustancialmente todos los riesgos y beneficios inherentes a la propiedad de los activos se clasifican como arrendamientos financieros y, en caso contrario, se clasifican como arrendamientos operativos.

El Grupo evalúa el fondo económico de los contratos al objeto de determinar la existencia de arrendamientos implícitos. Un contrato es o contiene un arrendamiento si el cumplimiento del acuerdo depende del uso de un activo o activos específicos. En estos casos, el Grupo separa al inicio del contrato, en función de sus valores razonables, los pagos y contraprestaciones relativos al arrendamiento de los correspondientes al resto de elementos incorporados en el acuerdo. Los pagos relativos al arrendamiento se registran mediante la aplicación de los criterios a los que se hace referencia en este apartado.

- Arrendamientos financieros

Al inicio del arrendamiento financiero el Grupo reconoce un activo y un pasivo por el menor del valor razonable del bien arrendado o el valor actual de los pagos mínimos del arrendamiento. Los pagos mínimos se dividen entre la carga financiera y la reducción de la deuda pendiente de pago. Los gastos financieros se imputan a la cuenta de pérdidas y ganancias consolidada, mediante la aplicación del método del tipo de interés efectivo.

Los principios contables que se aplican a los activos utilizados por el Grupo en virtud de la suscripción de contratos de arrendamiento clasificados como financieros son los mismos que los que se desarrollan en el apartado (d).

- Arrendamientos operativos

Las cuotas derivadas de los arrendamientos operativos se reconocen como gasto de forma lineal durante el plazo de arrendamiento.

(i) Instrumentos financieros**(i) Activos y pasivos financieros mantenidos para negociar**

Los activos o pasivos financieros mantenidos para negociar son aquellos que se clasifican como mantenidos para negociar desde el momento de su reconocimiento inicial.

Un activo o pasivo financiero se clasifica como mantenido para negociar si:

- Se origina o adquiere o se emite principalmente con el objeto de venderlo o readquirirlo en el corto plazo

(Continúa)

**WORLD WIDE WEB IBERCOM, S.A.
Y SOCIEDADES DEPENDIENTES**

Memoria de las Cuentas Anuales Consolidadas

- Forma parte de una cartera de instrumentos financieros identificados, que se gestionan conjuntamente y para la cual existe evidencia de un patrón reciente de obtención de beneficios a corto plazo o
- Se trata de un derivado, excepto un derivado que haya sido designado como instrumento de cobertura y cumpla las condiciones para ser eficaz y no sea un contrato de garantía financiera.

Los activos y pasivos financieros mantenidos para negociar se reconocen inicialmente al valor razonable. Los costes de transacción directamente atribuibles a la compra o emisión se reconocen como un gasto en la cuenta de pérdidas y ganancias consolidada a medida que se incurren.

Con posterioridad a su reconocimiento inicial se reconocen a valor razonable registrando las variaciones en resultados.

(ii) Préstamos y partidas a cobrar

Los préstamos y partidas a cobrar se componen de créditos por operaciones comerciales y créditos por operaciones no comerciales con cobros fijos o determinables que no cotizan en un mercado activo distintos de aquellos clasificados en otras categorías de activos financieros. Estos activos se reconocen inicialmente por su valor razonable, incluyendo los costes de transacción incurridos y se valoran posteriormente al coste amortizado, utilizando el método del tipo de interés efectivo.

No obstante los activos financieros que no tengan un tipo de interés establecido, el importe venza o se espere recibir en el corto plazo y el efecto de actualizar no sea significativo, se valoran por su valor nominal.

(iii) Bajas de activos financieros

Los activos financieros se dan de baja contable cuando los derechos a recibir flujos de efectivo relacionados con los mismos han vencido o se han transferido y el Grupo ha traspasado sustancialmente los riesgos y beneficios de su titularidad.

(iv) Deterioro de valor de activos financieros

Un activo financiero o grupo de activos financieros está deteriorado y se ha producido una pérdida por deterioro, si existe evidencia objetiva del deterioro como resultado de uno o más eventos que han ocurrido después del reconocimiento inicial del activo y ese evento o eventos causantes de la pérdida tienen un impacto sobre los flujos de efectivo futuros estimados del activo o grupo de activos financieros, que puede ser estimado con fiabilidad.

El Grupo sigue el criterio de registrar las oportunas correcciones valorativas por deterioro de préstamos y partidas a cobrar e instrumentos de deuda, cuando se ha producido una reducción o retraso en los flujos de efectivo estimados futuros, motivados por la insolvencia del deudor.

(Continúa)

**WORLD WIDE WEB IBERCOM, S.A.
Y SOCIEDADES DEPENDIENTES****Memoria de las Cuentas Anuales Consolidadas**

Asimismo, en el caso de instrumentos de patrimonio, existe deterioro de valor cuando se produce la falta de recuperabilidad del valor en libros del activo por un descenso prolongado o significativo en su valor razonable.

(v) Pasivos financieros

Los pasivos financieros, incluyendo acreedores comerciales y otras cuentas a pagar, que no se clasifican como mantenidos para negociar o como pasivos financieros a valor razonable con cambios en la cuenta de pérdidas y ganancias consolidada, se reconocen inicialmente por su valor razonable menos, en su caso, los costes de transacción que son directamente atribuibles a la emisión de los mismos. Con posterioridad al reconocimiento inicial, los pasivos clasificados bajo esta categoría se valoran a coste amortizado utilizando el método del tipo de interés efectivo.

No obstante los pasivos financieros que no tengan un tipo de interés establecido, el importe venza o se espere recibir en el corto plazo y el efecto de actualizar no sea significativo, se valoran por su valor nominal.

(vi) Instrumentos de patrimonio

La adquisición por el Grupo de instrumentos de patrimonio de la Sociedad se presenta por el coste de adquisición de forma separada como una minoración de los fondos propios consolidados del balance de consolidación. En las transacciones realizadas con instrumentos de patrimonio propio no se reconoce ningún resultado en la cuenta de pérdidas y ganancias consolidada.

Los costes de transacción relacionados con instrumentos de patrimonio propio, incluyendo los costes de emisión relacionados con una combinación de negocios, se registran como una minoración de las reservas, una vez considerado cualquier efecto fiscal.

Los dividendos relativos a instrumentos de patrimonio se reconocen como una reducción de patrimonio neto consolidado en el momento en el que tiene lugar su aprobación por la Junta General de Accionistas.

(j) Existencias

Las existencias se muestran valoradas a precio medio de adquisición.

El Grupo realiza dotaciones a la provisión por depreciación de existencias cuyo coste excede a su valor de mercado o cuando existen dudas razonables sobre su recuperabilidad.

(k) Efectivo y otros activos líquidos equivalentes

El efectivo y otros activos líquidos equivalentes incluyen el efectivo en caja y los depósitos bancarios a la vista en entidades de crédito.

(Continúa)

**WORLD WIDE WEB IBERCOM, S.A.
Y SOCIEDADES DEPENDIENTES**

Memoria de las Cuentas Anuales Consolidadas

(l) Subvenciones, donaciones y legados

Las subvenciones, donaciones y legados se contabilizan como ingresos y gastos reconocidos en patrimonio neto consolidado cuando se obtiene, en su caso, la concesión oficial de las mismas y se han cumplido las condiciones para su concesión o no existen dudas razonables sobre la recepción de las mismas.

En ejercicios posteriores las subvenciones, donaciones y legados se imputan a resultados atendiendo a su finalidad.

Las subvenciones de capital se imputan al resultado del ejercicio en proporción a la amortización correspondiente a los activos financiados con las mismas o, en su caso, cuando se produzca la enajenación, baja o corrección valorativa por deterioro de los mismos.

Las subvenciones que se conceden para financiar gastos específicos se imputan a ingresos en el ejercicio que se devengan los gastos financiados.

Los pasivos financieros que incorporan ayudas implícitas en forma de la aplicación de tipos de interés por debajo de mercado se reconocen en el momento inicial por su valor razonable. La diferencia entre dicho valor, ajustado en su caso por los costes de emisión del pasivo financiero y el importe recibido, se registra como una subvención oficial atendiendo a la naturaleza de la subvención concedida.

(m) Otras retribuciones a largo plazo a los empleados

Conforme a lo establecido en el Convenio Colectivo los empleados de la Sociedad, que con al menos 25 años de antigüedad en la empresa cesen voluntariamente en la misma, tendrán derecho al cesar a que se les abone una prima cuyo importe se establece en función de los sueldos y salarios que perciban a la fecha en que cesen voluntariamente y a la antigüedad en la empresa. Las cuentas anuales registran únicamente la provisión por aquellos empleados que hayan cumplido los 25 años de antigüedad en la Sociedad, por entender los Administradores de la Sociedad que no es previsible que el número de empleados que en el futuro tengan derecho a esta prima y su efecto económico, sea significativo a las cuentas anuales tomadas en su conjunto.

(n) Provisiones

(i) Criterios generales

Las provisiones se reconocen cuando el Grupo tiene una obligación presente, ya sea legal, contractual, implícita o tácita, como resultado de un suceso pasado, es probable que exista una salida de recursos que incorporen beneficios económicos futuros para cancelar tal obligación y se puede realizar una estimación fiable del importe de la obligación.

Las provisiones se revierten contra resultados cuando no es probable que exista una salida de recursos para cancelar tal obligación.

(Continúa)

**WORLD WIDE WEB IBERCOM, S.A.
Y SOCIEDADES DEPENDIENTES**

Memoria de las Cuentas Anuales Consolidadas

(ñ) Ingresos por venta de bienes y prestación de servicios

Los ingresos por la venta de bienes o servicios se reconocen por el valor razonable de la contrapartida recibida o a recibir derivada de los mismos.

(i) Prestación de servicios

Los ingresos derivados de la prestación de servicios se reconocen considerando el grado de realización a la fecha de cierre cuando el importe de los ingresos, el grado de realización, los costes ya incurridos y los pendientes de incurrir pueden ser valorados con fiabilidad y es probable que se reciban los beneficios económicos derivados de la prestación del servicio.

(o) Impuesto sobre beneficios

El gasto o ingreso por el impuesto sobre beneficios comprende tanto el impuesto corriente como el impuesto diferido.

Los activos o pasivos por impuesto sobre beneficios corriente se valoran por las cantidades que se espera pagar o recuperar de las autoridades fiscales, utilizando la normativa y tipos impositivos vigentes o aprobados y pendientes de publicación en la fecha de cierre del ejercicio.

El impuesto sobre beneficios corriente o diferido se reconoce en resultados, salvo que surja de una transacción o suceso económico que se ha reconocido en el mismo ejercicio o en otro diferente, contra patrimonio neto consolidado.

(i) Reconocimiento de diferencias temporarias imponibles

Las diferencias temporarias imponibles se reconocen en todos los casos.

(ii) Reconocimiento de diferencias temporarias deducibles

Las diferencias temporarias deducibles se reconocen siempre que resulte probable que existan bases imponibles positivas futuras suficientes para su compensación.

Las oportunidades de planificación fiscal sólo se consideran en la evaluación de la recuperación de los activos por impuesto diferido, si el Grupo tiene la intención de adoptarlas o es probable que las vaya a adoptar.

(iii) Valoración

Los activos y pasivos por impuesto diferido se valoran por los tipos impositivos que vayan a ser de aplicación en los ejercicios en los que se espera realizar los activos o pagar los pasivos, a partir de la normativa y tipos que están vigentes o aprobados y pendientes de publicación y una vez consideradas las consecuencias fiscales que se derivarán de la forma en que el Grupo espera recuperar los activos o liquidar los pasivos.

(Continúa)



**WORLD WIDE WEB IBERCOM, S.A.
Y SOCIEDADES DEPENDIENTES****Memoria de las Cuentas Anuales Consolidadas****(p) Clasificación de activos y pasivos entre corriente y no corriente**

El Grupo presenta el balance consolidado clasificando activos y pasivos entre corriente y no corriente. A estos efectos son activos o pasivos corrientes aquellos que se esperan realizar o liquidar dentro del periodo de doce meses posteriores a la fecha de cierre.

(q) Medioambiente

Los gastos derivados de las actividades medioambientales, en su caso, se reconocen como Otros gastos de explotación en el ejercicio en el que se incurren.

Los elementos del inmovilizado material adquiridos, en su caso, con el objeto de ser utilizados de forma duradera en su actividad y cuya finalidad principal es la minimización del impacto medioambiental y la protección y mejora del medio ambiente, incluyendo la reducción o eliminación de la contaminación futura de las operaciones del Grupo, se reconocen como activos mediante la aplicación de criterios de valoración, presentación y desglose consistentes con los que se mencionan en el apartado (d) Inmovilizado material.

(5) Combinaciones de Negocios

Durante el ejercicio 2012, el Grupo a través de la sociedad World Wide Web Ibercom, S.A. ha adquirido el 78,41 % de participación de la Sociedad Com&Media Proyectos y Servicios, S.L. La sociedad Com&Media Proyectos y Servicios, S.L. está domiciliada en San Sebastián (Gipuzkoa) y tiene como actividad principal la prestación de servicios técnicos integrables de soluciones en el área de las comunicaciones.

El acuerdo de compra-venta ha sido aprobado por las Juntas Generales de Accionistas de fecha 23 de julio de 2012. El Grupo ha nombrado el nuevo Consejo de Administración y la nueva dirección de la Sociedad Com&Media Proyectos y Servicios, S.L. con fecha 23 de julio de 2012, que es la fecha de adquisición.

Con anterioridad a la transacción, el Grupo no mantenía inversión alguna en la sociedad adquirida.

El negocio adquirido ha generado para el Grupo un beneficio e importe neto de la cifra de negocios durante el período comprendido entre la fecha de adquisición y el cierre del ejercicio por importe de 83.485 y 973.739 euros, respectivamente.

Si la adquisición se hubiera producido al 1 de enero de 2012, el importe neto de la cifra de negocios del Grupo y la pérdida del ejercicio anual terminado en 31 de diciembre de 2012 hubieran ascendido a 8.597 miles de euros y 233.978 euros, respectivamente.

(Continúa)

**WORLD WIDE WEB IBERCOM, S.A.
Y SOCIEDADES DEPENDIENTES**

Memoria de las Cuentas Anuales Consolidadas

El detalle del coste de la combinación de negocios, del valor razonable de los activos netos adquiridos y del fondo de comercio de consolidación (o del exceso de activos netos adquiridos sobre el coste de la combinación) es como sigue:

	<u>Miles de euros</u>
Coste de la combinación de negocios	
Efectivo pagado	<u>400.000</u>
Total contraprestación pagada	400.000
Valor razonable de la inversión previa en el negocio adquirido	
Participaciones no dominante	
Participación minoritarios (21,59%)	(94.904)
Valor razonable de activos netos adquiridos	<u>439.575</u>
Fondo de comercio de consolidación	<u>55.329</u>

Los importes reconocidos a la fecha de adquisición de los activos, pasivos y pasivos contingentes por su valor razonable, indicando aquellos que según los criterios contables no se recogen por su valor razonable y los valores contables previos son como sigue:

	<u>Miles de euros</u>
Instalaciones técnicas y maquinaria	108.765
Aplicaciones informáticas	10.241
Inversiones a largo plazo	8.302
Deudores comerciales y otras cuentas a cobrar	485.222
Otros activos financieros	800
Existencias	333.310
Efectivo y otros activos líquidos equivalentes	<u>367.442</u>
Total activos	<u>1.314.082</u>
Deudas a largo plazo	105.721
Deudas a corto plazo	259.333
Acreedores comerciales y otras cuentas a pagar	<u>509.453</u>
Total pasivos	<u>874.507</u>
Total activos netos	<u>439.575</u>

(Continúa)

**WORLD WIDE WEB IBERCOM, S.A.
Y SOCIEDADES DEPENDIENTES**

Memoria de las Cuentas Anuales Consolidadas

	Miles de euros
Socios externos	<u>(94.904)</u>
Total activos netos adquiridos	<u>344.671</u>
Importe pagado en efectivo	400.000
Efectivo y otros activos líquidos equivalentes de la adquirida	<u>(367.442)</u>
Flujo de efectivo pagado por la adquisición	<u>32.558</u>

(6) Inmovilizado Intangible

La composición y el movimiento habido en las cuentas incluidas en el Inmovilizado intangible han sido los siguientes:

	Euros					Total
	Desarrollo	Patentes, licencias, marcas y similares	Aplicaciones informáticas	Otro inmovilizado intangible	Anticipos	
2012						
Coste al 1 de enero de 2012	3.926.143	35.026	1.499.061	382.341	3.540	5.846.111
Altas de combinación de Negocios	-	-	10.241	-	-	10.241
Altas	545.721	3.518	272.632	-	7.087	828.958
Trasposos	-	-	3.540	-	(3.540)	-
Coste al 31 de diciembre de 2012	<u>4.471.864</u>	<u>38.544</u>	<u>1.785.474</u>	<u>382.341</u>	<u>7.087</u>	6.685.310
Amortización acumulada al 1 de enero de 2012	(2.809.817)	(31.364)	(1.409.494)	(381.381)	-	(4.632.056)
Amortizaciones	(126.812)	(2.019)	(47.306)	(960)	-	(177.097)
Amortización acumulada al 31 de diciembre de 2012	<u>(2.936.629)</u>	<u>(33.383)</u>	<u>(1.456.800)</u>	<u>(382.341)</u>	<u>-</u>	(4.809.153)
Valor neto contable al 31 de diciembre de 2012	<u>1.535.235</u>	<u>5.161</u>	<u>328.674</u>	<u>-</u>	<u>7.087</u>	<u>1.876.157</u>

(Continúa)

**WORLD WIDE WEB IBERCOM, S.A.
Y SOCIEDADES DEPENDIENTES**

Memoria de las Cuentas Anuales Consolidadas

2011	Euros					Total
	Desarrollo	Patentes, licencias, marcas y similares	Aplicaciones informáticas	Otro inmovilizado intangibile	Anticipos	
Coste al 1 de enero de 2011	3.310.687	33.660	1.492.061	382.341	-	5.218.749
Altas	615.456	1.366	7.000	-	3.540	627.362
Coste al 31 de diciembre de 2011	3.926.143	35.026	1.499.061	382.341	3.540	5.846.111
Amortización acumulada al 1 de enero de 2011	(2.516.384)	(28.648)	(1.315.990)	(381.381)	-	(4.242.403)
Amortizaciones	(293.433)	(2.716)	(93.504)	-	-	(389.653)
Amortización acumulada al 31 de diciembre de 2011	(2.809.817)	(31.364)	(1.409.494)	(381.381)	-	(4.632.056)
Valor neto contable al 31 de diciembre de 2011	1.116.326	3.662	89.567	960	3.540	1.214.055

(a) Desarrollo

Durante el ejercicio 2012 el Grupo ha realizado trabajos de desarrollo relacionados con seis proyectos diferentes por un importe de 545.722 euros. Los proyectos corresponden a una red de telecomunicaciones, un sistema de seguridad para clientes de acceso a ADSL, una plataforma de voz móvil en IP, una herramienta para facilitar la interacción con las Administraciones Públicas, un sistema de control y actuación sobre variables relativas a ambientes protegidos de trabajo y un sistema de almacenamiento flexible para pequeñas y medianas empresas.

Durante el ejercicio 2011 el Grupo realizó trabajos de desarrollo relacionados con una red de telecomunicaciones, un sistema de seguridad para clientes de acceso con ADSL, una plataforma de móvil en IP, una herramienta para facilitar la interacción con las Administraciones públicas, un Proyecto Antispam y un sistema de almacenamiento flexible para medianas y pequeñas empresas, por un importe de 615.456 euros.

(b) Aplicaciones informáticas

Las altas de aplicaciones informáticas se corresponden principalmente con las inversiones en infraestructuras necesarias para poder comenzar con la actividad de operador móvil virtual.

(Continúa)

**WORLD WIDE WEB IBERCOM, S.A.
Y SOCIEDADES DEPENDIENTES**

Memoria de las Cuentas Anuales Consolidadas

(c) Bienes totalmente amortizados

El coste de los inmovilizados intangibles que están totalmente amortizados y que todavía están en uso al 31 de diciembre es como sigue:

	Euros	
	2012	2011
Desarrollo	1.230.189	1.293.725
Patentes, licencias, marcas y similares	29.419	17.549
Aplicaciones informáticas	1.413.822	1.196.421
Otro inmovilizado intangible	382.341	98.105
	<u>3.055.771</u>	<u>2.605.800</u>

(7) Fondo de Comercio de Sociedades Consolidadas y Deterioro de Valor

El fondo de comercio corresponde en su totalidad a la sociedad Ibercom Telecom, S.A.U. y a la sociedad adquirida durante 2012, Com&Media Proyectos y Servicios, S.L.

La composición del movimiento habido en el fondo de comercio de sociedades consolidadas es la siguiente:

	Miles de euros	
	2012	2011
Coste al 1 de enero de 2012	1.120.477	1.120.477
Combinación de Negocios (adquisición de Com&Media Proyectos y Servicios, S.L.) (véase nota 5)	55.329	-
	<u>1.175.806</u>	<u>1.120.477</u>

A continuación se presenta un resumen a nivel de sociedades de la asignación de fondo de comercio:

	Miles de euros	
	2012	2011
Ibercom Telecom, S.A.	1.120.477	1.120.477
Com&Media Proyectos y Servicios, S.L.	55.329	-
	<u>1.175.806</u>	<u>1.120.477</u>

(Continúa)

**WORLD WIDE WEB IBERCOM, S.A.
Y SOCIEDADES DEPENDIENTES**

Memoria de las Cuentas Anuales Consolidadas

El Grupo realiza la prueba de deterioro anual del fondo de comercio. La determinación del valor recuperable de la unidad generadora de efectivo a la que se ha asignado el fondo de comercio implica el uso de estimaciones por la Dirección. El valor recuperable es el mayor del valor razonable menos costes de venta y su valor en uso. El Grupo utiliza métodos de descuento de flujos de efectivo para determinar dichos valores. Los cálculos de descuento de flujos de efectivo se basan en las proyecciones a cinco años. Los flujos consideran la experiencia pasada y representan la mejor estimación de la Dirección sobre la evolución futura del mercado. Los flujos de efectivo a partir del quinto año se extrapolan utilizando tasas de crecimiento individuales y estimadas. Las hipótesis clave para determinar el valor en uso han sido una tasa de descuento del 13% para los flujos de caja esperados en los primeros cinco años y para el flujo de caja que se lleva a término, y una tasa de crecimiento a perpetuidad del 1,5%.

(8) Inmovilizado Material

La composición y el movimiento habido en las cuentas incluidas en el Inmovilizado material se muestran en el Anexo II.

Las principales altas en instalaciones técnicas y otro inmovilizado se corresponden con instalaciones de refrigeración, y nuevos equipos de servidores.

(a) Bienes totalmente amortizados

El coste de los elementos del inmovilizado material que están totalmente amortizados y que todavía están en uso al 31 de diciembre es como sigue:

	Euros	
	2012	2011
Instalaciones técnicas y maquinaria	5.464.468	5.386.827
Otras instalaciones, utillaje y mobiliario	2.568.533	2.422.937
Otro inmovilizado	1.578.675	1.446.300
	9.611.676	9.256.064

(b) Deterioro del valor

Al 31 de diciembre de 2012 y 2011 está constituida una provisión por importe de 33.934 euros a efectos de establecer una corrección de valor en relación con determinados routers y sohos, propiedad del Grupo y que se encuentran en instalaciones de los clientes.

(c) Inmovilizado material afecto a garantías

Al 31 de diciembre de 2012 y 2011 los terrenos y construcciones en los que el Grupo realiza su actividad están hipotecados en garantía de determinados préstamos con entidades de crédito (véase nota 19 (b)).

(Continúa)

**WORLD WIDE WEB IBERCOM, S.A.
Y SOCIEDADES DEPENDIENTES**

Memoria de las Cuentas Anuales Consolidadas

(d) Seguros

El Grupo tiene contratadas varias pólizas de seguro para cubrir los riesgos a que están sujetos los elementos del inmovilizado material. La cobertura de estas pólizas se considera suficiente.

(e) Inmovilizado material en el exterior

Al 31 de diciembre de 2012 y 2011 el Grupo no tiene inmovilizado material situado en el exterior.

(9) Arrendamientos Financieros - Arrendatario

El Grupo tenía al 31 de diciembre de 2012 las siguientes clases de activos contratadas en régimen de arrendamiento financiero:

	Euros	
	Elementos de transporte	Total
<i>Reconocido inicialmente por:</i>		
Valor actual de los pagos mínimos	84.138	84.138
Amortización acumulada	(44.254)	(44.254)
Valor neto contable al 31 de diciembre 2012	<u>39.884</u>	<u>39.884</u>

La conciliación entre el importe de los pagos futuros mínimos por arrendamiento y su valor actual al 31 de diciembre de 2012 era como sigue:

	Euros
Pagos mínimos futuros	92.735
Gastos financieros no devengados	(8.597)
Valor actual (nota 19)	<u>84.138</u>

Un detalle de los pagos mínimos y valor actual de los pasivos por arrendamientos financieros desglosados por plazos de vencimiento al 31 de diciembre de 2012 era como sigue:

	Euros	
	Pagos mínimos	Valor actual
Hasta un año (nota 16 (a))	26.249	22.270
Entre uno y cinco años	66.486	61.868
Menos parte corriente	(26.249)	(22.270)
Total no corriente	<u>(66.846)</u>	<u>(61.868)</u>

Al 31 de diciembre de 2011 el Grupo no disponía de arrendamientos financieros.

(Continúa)

**WORLD WIDE WEB IBERCOM, S.A.
Y SOCIEDADES DEPENDIENTES**

Memoria de las Cuentas Anuales Consolidadas

(10) Arrendamientos Operativos-Arrendatario

El Grupo tiene arrendado a terceros dos de los edificios en los que realiza su actividad en régimen de arrendamiento operativo.

El importe de las cuotas de arrendamientos operativos reconocidas como gastos es como sigue:

	Euros	
	2012	2011
Pagos mínimos por arrendamiento	169.241	152.458

Los pagos mínimos futuros por arrendamientos operativos no cancelables al 31 de diciembre son los siguientes:

	Euros	
	2012	2011
Hasta un año	101.951	133.427
Entre uno y cinco años	-	88.951
	101.951	222.378

(11) Política y Gestión de Riesgos

(a) Factores de riesgo financiero

Las actividades del Grupo están expuestas a diversos riesgos financieros: riesgo de mercado (incluyendo riesgo de interés en el valor razonable y riesgo de precios), riesgo de crédito y riesgo de liquidez. El programa de gestión del riesgo global del Grupo se centra en la incertidumbre de los mercados financieros y trata de minimizar los efectos potenciales adversos sobre la rentabilidad financiera del Grupo.

La gestión del riesgo está controlada por el Director Financiero de la Sociedad con arreglo a políticas aprobadas por el Consejo de Administración. El Director Financiero, evalúa y cubre los riesgos financieros en estrecha colaboración con las unidades operativas del Grupo.

(i) Riesgo de crédito

El Grupo no tiene concentraciones significativas de riesgo de crédito. El Grupo tiene políticas para asegurar que las ventas de productos se efectúen a clientes con un historial de crédito adecuado.

(Continúa)

**WORLD WIDE WEB IBERCOM, S.A.
Y SOCIEDADES DEPENDIENTES**

Memoria de las Cuentas Anuales Consolidadas

(ii) Riesgo de liquidez

El Grupo lleva a cabo una gestión prudente de riesgo de liquidez, fundada en el mantenimiento de suficiente efectivo y valores negociables, la disponibilidad de financiación mediante un importe suficiente de facilidades de crédito comprometidas. El Departamento Financiero tiene como objetivo mantener la flexibilidad en la financiación mediante la disponibilidad de líneas de crédito contratadas.

(12) Activos Financieros por Categorías

(a) Clasificación de los activos financieros por categorías

La clasificación de los activos financieros por categorías y clases, así como la comparación del valor razonable y el valor contable se muestra en el Anexo III.

Las pérdidas y ganancias netas de los activos financieros registrados en la cuenta de pérdidas y ganancias corresponden a ingresos financieros por importe de 15.337 euros (9.142 euros en 2011) devengados por préstamos y partidas a cobrar, así como a una pérdida neta por deterioro por importe de 14.228 euros (14.342 euros en 2011).

(13) Inversiones Financieras y Deudores Comerciales

(a) Inversiones financieras

El detalle de las inversiones financieras al 31 de diciembre es como sigue:

	Euros			
	No corriente		Corriente	
	2012	2011	2012	2011
<i>No vinculadas</i>				
Instrumentos de patrimonio	1.878	1.517	800	-
Depósitos y fianzas	92.190	84.108	56.071	5.639
Total	94.068	85.625	56.871	5.639

(b) Deudores comerciales y otras cuentas a cobrar

El detalle de deudores comerciales y otras cuentas a cobrar al 31 de diciembre, es como sigue:

	Euros	
	Corriente	
	2012	2011
<i>No vinculadas</i>		
Cientes	1.875.550	1.549.546
Otros créditos con las Administraciones Públicas (nota 21)	109.606	161.573
Correcciones valorativas por deterioro	(551.661)	(531.544)
Total	1.433.495	1.179.575

(Continúa)

**WORLD WIDE WEB IBERCOM, S.A.
Y SOCIEDADES DEPENDIENTES**

Memoria de las Cuentas Anuales Consolidadas

(c) Deterioro del valor

El análisis del movimiento de las cuentas correctoras representativas de las pérdidas por deterioro originadas por el riesgo de crédito de activos financieros valorados a coste amortizado es como sigue:

	Euros	
	Cientes	
	2012	2011
<i>Corriente</i>		
Saldo al 1 de enero de 2012 y 2011	(531.544)	(508.621)
Dotaciones	(40.897)	(40.476)
Reversiones	20.780	-
Otros	-	17.553
Saldo al 31 de diciembre de 2012 y 2011	(551.661)	(531.544)

(14) Instrumentos Financieros Derivados

(a) Permutas de tipo de interés

El Grupo utiliza permutas financieras sobre tipos de interés para gestionar su exposición a fluctuaciones de tipo de interés de sus créditos bancarios. Un detalle de las permutas contratadas al 31 de diciembre de 2012 y 2011 es como sigue (véase nota 18):

Fecha de inicio	Fecha vencimiento	Nocional	Valor razonable 2012	Valor razonable 2011
05/05/2008	06/05/2013	600.000	(13.811)	(32.914)

El valor razonable de las permutas financieras se basa en los valores de mercado de instrumentos financieros derivados equivalentes en la fecha del balance consolidado. Durante el ejercicio el Grupo ha registrado un beneficio de 19.103 euros (16.372 euros en 2011) (véase nota 18).

(15) Existencias

Existencias comerciales, materias primas, producto en curso y anticipos de proveedores incluye, principalmente, tanto routers como sohos por un importe de 443.898 miles de euros y 48.837 miles de euros, respectivamente, en 2012 y 2011. Gran parte de las existencias en 2012 provienen de la sociedad adquirida en el ejercicio (véase nota 5).

(Continúa)

**WORLD WIDE WEB IBERCOM, S.A.
Y SOCIEDADES DEPENDIENTES****Memoria de las Cuentas Anuales Consolidadas****(16) Fondos Propios**

La composición y el movimiento del patrimonio neto se presentan en el estado de cambios en el patrimonio neto.

(a) Capital

Al 31 de diciembre de 2011 el capital social estaba representado por 34.000 acciones nominativas de 10 euros nominales cada una, totalmente desembolsadas y suscritas, gozando todas ellas de iguales derechos políticos y económicos.

Con fecha 16 de febrero de 2012, la Junta General Universal y Extraordinaria de la Sociedad acordó solicitar a incorporación de las acciones representativas del capital de World Wide Web Ibercom al Mercado alternativo Bursátil de Empresas en Expansión (en adelante MAB –EE). Así, y con el fin de facilitar la adecuada difusión de las acciones de la Sociedad, y en atención a la solicitud de incorporación al MAB-EE de las acciones de la Sociedad, la Junta General Universal y Extraordinaria de accionistas, de fecha 13 de febrero de 2012, acordó reducir el valor nominal de las acciones sin alterar la cifra de capital social, de diez euros a 0,10 por acción, mediante el desdoblamiento de cada una de las treinta y cuatro mil acciones en circulación en dicho momento en tres millones cuatrocientas mil nuevas acciones, en la proporción de cien acciones nuevas por cada acción antigua, sin que se produzca variación en la cifra total del capital total del capital social de la Sociedad.

Al 31 de diciembre de 2012 el capital social está representado por 4.037.756 acciones (3.400.000 acciones en 2011) nominativas de 0,1 euros nominales cada una, totalmente suscritas y desembolsadas.

La Junta General de misma fecha acordó realizar una oferta de suscripción de acciones mediante la creación de acciones de clase B con derecho a dividendo preferente que llevan aparejado el derecho a obtener un dividendo preferente, dirigido a todo tipo de inversores. El privilegio de las citadas acciones consiste en tener derecho a percibir únicamente para los ejercicios 2012, 2013 y 2014, un dividendo preferente del 6% sobre el valor de las acciones en el momento de su suscripción. Dicho dividendo preferente se reparte con cargo a los beneficios de los citados ejercicios. En el caso de que los resultados de alguno de todos los ejercicios fueran insuficientes para satisfacer el dividendo preferente, el reparto de dichos dividendos preferentes se realizará con cargo a las reservas voluntarias.

A partir del ejercicio 2015 las acciones objeto de la oferta de suscripción dejarán de tener la condición de acciones con derecho a dividendo preferente, por lo que no les corresponderá percibir dividendo preferente alguno a partir del citado ejercicio. Asimismo, y a fin de posibilitar la oferta, la totalidad de los accionistas de la Sociedad han renunciado al derecho de suscripción preferente.

Con fecha 23 de marzo de 2012, la sociedad dominante adquirió 80.750 acciones propias de la clase A, que no lleva aparejado un dividendo preferente.

Al 31 de diciembre de 2012 la sociedad Norsis Creaciones, S.L.U. participa en el capital social de World Wide Web Ibercom, S.A. en un 31,68% (40% al 31 de diciembre de 2011).

(Continúa)



**WORLD WIDE WEB IBERCOM, S.A.
Y SOCIEDADES DEPENDIENTES**

Memoria de las Cuentas Anuales Consolidadas

(b) Prima de emisión

La prima de emisión de 2.539.840 euros, surge de la ampliación de capital realizada en 2010, y la realizada en 2012.

En la ampliación de capital realizada el 16 de febrero de 2012, se acordó aumentar el capital en 637.755 acciones por un valor de 3,92 euros por acción, cuando el valor nominal es de 0,1 euros, generándose una prima de emisión de 2.436.224 euros.

La prima de emisión de 2012 no es disponible dado que al 31 de diciembre de 2012 existen gastos de desarrollo pendientes de amortizar (véase nota 6).

(c) Reservas

La composición y el movimiento habido en las cuentas incluidas en el epígrafe de reservas y resultados se muestran en el Anexo IV.

(i) Reserva legal

La reserva legal ha sido dotada de conformidad con el artículo 274 de la Ley de Sociedades de Capital, que establece que, en todo caso, una cifra igual al 10 por 100 del beneficio del ejercicio se destinará a ésta hasta que alcance, al menos, el 20 por 100 del capital social. No puede ser distribuida y si es usada para compensar pérdidas, en el caso de que no existan otras reservas disponibles suficientes para tal fin, debe ser repuesta con beneficios futuros.

(ii) Reservas voluntarias

Las reservas voluntarias son de libre disposición excepto por la parte de gastos de desarrollo pendientes de amortizar (véase nota 6).

(17) Subvenciones, Donaciones y Legados Recibidos

El movimiento de las subvenciones, donaciones y legados recibidos de carácter no reintegrable al 31 de diciembre, es como sigue:

	Euros	
	2012	2011
Saldo al 1 de enero	165.784	141.053
Subvenciones concedidas en el ejercicio	125.994	106.378
Efecto impositivo de las subvenciones concedidas en el ejercicio	(30.238)	(25.868)
Cancelación intereses con carácter de subvención	-	-
Efecto impositivo de la cancelación de intereses con carácter de subvención	-	-
Traspaso a la cuenta de pérdidas y ganancias	(39.316)	(73.443)
Efecto impositivo del traspaso	9.486	17.664
Saldo al 31 de diciembre	231.710	165.784

(Continúa)

**WORLD WIDE WEB IBERCOM, S.A.
Y SOCIEDADES DEPENDIENTES**

Memoria de las Cuentas Anuales Consolidadas

El detalle de los importes reconocidos en la cuenta de pérdidas y ganancias consolidada por tipo de subvención es como sigue:

	Euros	
	2012	2011
Subvenciones de explotación	4.639	229.164
Subvenciones de capital	9.672	36.533
Intereses con carácter de subvención	29.644	36.910
	43.955	302.607

(a) Subvenciones

El detalle de las subvenciones vivas y netas del efecto impositivo al 31 de diciembre es como sigue:

(i) Subvenciones de capital

Entidad concesionaria	Euros		Finalidad	Fecha de concesión
	2012	2011		
Gobierno Vasco	1.857	2.294	I+D	2006
Gobierno Vasco	1.542	2.028	I+D	2006
Gobierno Vasco	-	-	I+D	2006
Gobierno Vasco	-	-	I+D	2007
Gobierno Vasco	9.045	14.213	I+D	2009
Gobierno Vasco	-	-	I+D	2010
Gobierno Vasco	134.820	65.525	I+D	2010/2011/2012
Gobierno Vasco	12.043	3.687	I+D	2011/2012
Gobierno Vasco	31.856	19.683	I+D	2011/2012
Gobierno Vasco (I.T.)	2.902	3.493	I+D	2011/2012
Ente Vasco de Energía	5.313	-	Instalaciones	2012
	199.378	110.923		

Las subvenciones de capital corresponden a programas de ayudas financieras a la inversión de proyectos de desarrollo promovidas por el Gobierno Vasco.

(ii) Subvenciones de tipo de interés

Entidad concesionaria	Euros		Finalidad	Fecha de concesión
	2012	2011		
CDTI	13.823	27.245	I+D	2006
CDTI	18.509	27.616	I+D	2009
	32.332	54.861		

(Continúa)

**WORLD WIDE WEB IBERCOM, S.A.
Y SOCIEDADES DEPENDIENTES**

Memoria de las Cuentas Anuales Consolidadas

(18) Pasivos Financieros por Categorías

(a) Clasificación de los pasivos financieros por categorías

La clasificación de los pasivos financieros por categorías y clases, así como la comparación del valor razonable y el valor contable al 31 de diciembre, se muestra en el Anexo V.

El valor contable, registrado a coste amortizado o coste, de dichos pasivos financieros no difiere del valor razonable de los mismos.

(i) Pérdidas y ganancias netas por categorías de pasivos financieros

El importe de las pérdidas y ganancias netas por categorías de pasivos financieros al 31 de diciembre, es como sigue:

	Euros		
	Pasivos mantenidos para negociar	Débitos y partidas a pagar	Total
2012			
Gastos financieros préstamos subvencionados	-	(29.644)	(29.644)
Gastos financieros con entidades de crédito	-	(159.510)	(159.510)
Variación en el valor razonable (nota 14)	19.103	-	19.103
Pérdidas netas en pérdidas y ganancias	19.103	(189.154)	(170.051)
Total	19.103	(189.154)	(170.051)
	Euros		
	Pasivos mantenidos para negociar	Débitos y partidas a pagar	Total
2011			
Gastos financieros préstamos subvencionados	-	(36.910)	(36.910)
Gastos financieros con entidades de crédito	-	(151.612)	(151.612)
Variación en el valor razonable	16.372	-	16.372
Pérdidas netas en pérdidas y ganancias	16.372	(188.522)	(172.150)
Total	16.372	(188.522)	(172.150)

(Continúa)

**WORLD WIDE WEB IBERCOM, S.A.
Y SOCIEDADES DEPENDIENTES**

Memoria de las Cuentas Anuales Consolidadas

(19) Deudas Financieras y Acreedores Comerciales

(a) Deudas

El detalle de las deudas al 31 de diciembre es como sigue:

	Euros			
	No corriente		Corriente	
	2012	2011	2012	2011
<i>No vinculadas</i>				
Deudas con entidades de crédito	1.398.587	1.529.622	581.046	328.978
Intereses	-	-	-	6.049
Acreedores por arrendamiento financiero (nota 9)	61.868	-	22.270	-
Instrumentos financieros derivados de negociación (nota 14)	-	-	13.811	32.914
Proveedores de inmovilizado	36.049	7.650	53.900	8.594
Préstamos concedidos	773.862	371.588	47.725	47.725
Aplazamiento de deuda con Administraciones Públicas (nota 21)	-	53.020	27.944	93.026
Prestamos tipo cero	281.801	399.336	143.468	143.368
Fianzas y depósitos recibidos	-	-	-	-
Otros	-	-	5.246	-
Total	2.552.167	2.361.216	895.410	660.654

Préstamos concedidos incluye:

Un préstamo participativo otorgado al 4 de julio de 2012 por la Empresa Nacional de Innovación, S.A., por importe de 750.000 euros con vencimiento al 31 de diciembre de 2016. Dicho préstamo devenga un interés anual del Euribor + 0,25 puntos porcentuales, mas una parte variable en base al resultado antes de impuestos sobre los fondos propios medios, ambos del ejercicio al que corresponde la liquidación de intereses.

Un préstamo concedido por el Gobierno Vasco por importe total de 190.900 euros de los cuales al 31 de diciembre de 2012 queda pendiente de pago un importe de 71.587 euros (119.313 euros al 31 de diciembre de 2011) que devenga un tipo de interés anual comprendido entre el 4% y el 5,5% y tiene como vencimiento establecido el 20 de junio de 2014.

(Continúa)

**WORLD WIDE WEB IBERCOM, S.A.
Y SOCIEDADES DEPENDIENTES**

Memoria de las Cuentas Anuales Consolidadas

(b) Otra información sobre las deudas

(i) Características principales de las deudas

Los términos y condiciones de los préstamos y deudas al 31 de diciembre, se muestran en el Anexo VII.

El Grupo tiene las siguientes pólizas de crédito al 31 de diciembre:

	Euros			
	2012		2011	
	Dispuesto	Límite	Dispuesto	Límite
Crédito 1	1.157	600.000	34.125	270.969
	1.157	600.000	34.125	270.969

Los préstamos que gozan de garantías hipotecarias (véase nota 7), así como su saldo al 31 de diciembre son los siguientes:

Acreedor	Garantía	Euros	
		2012	2011
Préstamo 1	Hipotecaria	286.576	312.108
Préstamo 3	Hipotecaria	49.613	59.180
Préstamo 4	Hipotecaria	123.243	150.043
Préstamo 5	Hipotecaria	354.698	387.147
Préstamo 6	Hipotecaria	320.669	351.729
		1.134.799	1.260.207

(c) Clasificación por vencimientos

La clasificación de las deudas financieras por vencimientos al 31 de diciembre, se muestra en el Anexo VI.

(Continúa)

**WORLD WIDE WEB IBERCOM, S.A.
Y SOCIEDADES DEPENDIENTES**

Memoria de las Cuentas Anuales Consolidadas

(20) Información sobre los Aplazamientos de Pago Efectuados a Proveedores. Disposición Adicional Tercera. "Deber de Información" de la Ley 15/2010, de 5 de julio

La información sobre los aplazamientos de pago efectuados a proveedores durante el ejercicio 2012 se presenta a continuación:

	Pagos realizados y pendientes de pago en la fecha de cierre del balance			
	Euros			
	2012		2011	
	Importe	%	Importe	%
Dentro del plazo máximo legal	5.901.632	85%	5.819.262	98%
Resto	1.003.747	15%	94.211	2%
Total de pagos del ejercicio	6.905.379	100%	5.913.473	100%
PMPE (días de pago)	25	-	23	-
Aplazamientos que a la fecha de cierre sobrepasan el plazo máximo legal	413.253	27%	46.757	12%

El saldo pendiente de pago de proveedores al cierre del ejercicio 2010 que excedía el plazo establecido por la normativa vigente de 85 días, ascendía a 61.297 euros.

(21) Situación Fiscal

El detalle de los saldos con Administraciones Públicas al 31 de diciembre es como sigue:

	Euros			
	No corriente		Corriente	
	2012	2011	2012	2011
Activos				
Activos por impuesto diferido	1.125.180	430.681	-	-
Impuesto sobre el Valor Añadido y similares	-	-	2.059	6.150
Subvenciones pendientes de cobro	-	-	107.547	155.423
	1.125.180	430.681	109.606	161.573
Pasivos				
Pasivos por impuesto diferido	73.502	52.750	-	-
Impuesto sobre el Valor Añadido y similares	-	-	61.147	70.181
Seguridad Social	-	-	67.367	35.957
Retenciones	-	-	127.546	56.657
	73.502	52.750	256.060	162.795

(Continúa)

**WORLD WIDE WEB IBERCOM, S.A.
Y SOCIEDADES DEPENDIENTES**

Memoria de las Cuentas Anuales Consolidadas

Con fecha 17 de mayo de 2010 se concedió al Grupo por parte de la Tesorería General de la Seguridad Social un aplazamiento de pago correspondiente a las cuotas de julio a noviembre de 2009 por importe de 135.894 euros. El plan de pagos establece 36 cuotas, cuya última cuota vence el 31 de mayo de 2013. Cada cuota se incrementará con el importe de los intereses de demora devengados siendo el tipo de interés anual el 4%. El saldo pendiente al 31 de diciembre de 2012 asciende a 19.737 euros (65.797 euros en 2011) registrado en el epígrafe de Otros pasivos financieros corrientes. En 2011 la Sociedad tenía registrados 46.059 en el epígrafe de Otros pasivos financieros corrientes, y 19.738 euros como Otros pasivos financieros no corrientes (véase nota 19).

Con fecha 6 de mayo de 2010 la Diputación Foral de Gipuzkoa concedió la Sociedad el aplazamiento del pago del IVA y Retenciones del trabajo del 4º trimestre del año 2009, cuyo importe acumulado ascendía a 144.595 euros. Junto con la concesión de este aplazamiento, se establece un nuevo plan de pagos de sesenta y ocho cuotas, en las que se incluye la totalidad de los aplazamientos con la Diputación Foral de Gipuzkoa, que fueron concedidos en el ejercicio 2009 y que en el momento del nuevo aplazamiento el importe pendiente de pago ascendía a 90.955 euros. La última cuota vence el 25 de septiembre de 2013 y devenga un tipo de interés anual del 5%. El saldo pendiente al 31 de diciembre de 2012 asciende a 8.207 euros, registrado en el epígrafe Otros pasivos financieros corrientes. En 2011 la Sociedad tenía registrados 46.967 euros en el epígrafe Otros pasivos financieros corrientes y 33.382 como Otros pasivos financieros no corrientes.

La Sociedad al 31 de diciembre de 2011 tiene pendientes de inspección por las autoridades fiscales los siguientes ejercicios de los principales impuestos que le son aplicables:

<u>Impuesto</u>	<u>Ejercicios abiertos</u>
Impuesto sobre Sociedades	2009-2011
Impuesto sobre el Valor Añadido	2008-2012
Impuesto sobre la Renta de las Personas Físicas	2008-2012
Rendimientos sobre el Capital Mobiliario	2008-2012
Impuesto de Actividades Económicas	2008-2012
Seguridad Social	2008-2012

Durante el ejercicio 2012 la Sociedad dominante ha recibido por parte de la Diputación Foral de Gipuzkoa, una inspección fiscal del impuesto de sociedades relativo al ejercicio 2007 y 2008, por la cual ha sido sancionada con 106.720 euros correspondiente a bases imponibles negativas y deducciones de I+D indebidamente acreditadas. Este gasto se encuentra registrado en el epígrafe Otros gastos de explotación de la cuenta de pérdidas y ganancias adjunta.

Junto a las regularizaciones por deducciones y bases imponibles negativas, la Sociedad ha recibido una propuesta de liquidación respecto a los conceptos anteriores, en la cual, la cuota a pagar ha sido de 7.591 euros como régimen sancionador, así como intereses de deuda por un importe de 1.861 euros.

(Continúa)

**WORLD WIDE WEB IBERCOM, S.A.
Y SOCIEDADES DEPENDIENTES**

Memoria de las Cuentas Anuales Consolidadas

(a) Impuesto sobre beneficios

La conciliación entre el importe neto de los ingresos y gastos del ejercicio y la base imponible se detalla en el Anexo VIII.

La relación entre el gasto por impuesto sobre beneficios y el beneficio (pérdida) del ejercicio se detalla en el Anexo IX.

	Euros
	Pérdidas y ganancias
Saldo de ingresos y gastos antes de impuestos del ejercicio	608.456
Impuesto al 24%	(146.029)
Efecto de diferencias por tipo impositivo	12.724
Gastos no deducibles	31.484
Ingresos no tributables	(7.808)
Créditos fiscales activados de ejercicios anteriores	(192.024)
Deducciones fiscales activadas de ejercicios anteriores	(437.971)
Créditos fiscales del ejercicio no activados	9.125
Gasto/(ingreso) por impuesto sobre beneficios	(730.499)
	Euros
	Pérdidas y ganancias
Saldo de ingresos y gastos antes de impuestos del ejercicio	(206.893)
Impuesto al 24%	49.654
Identificar naturaleza	
Gastos no deducibles	3.442
Ingresos no tributables	(2.949)
Activos por impuestos diferidos aplicados no reconocidos en ejercicios anteriores	(50.147)
Gasto/(ingreso) por impuesto sobre beneficios	-

(Continúa)

**WORLD WIDE WEB IBERCOM, S.A.
Y SOCIEDADES DEPENDIENTES**

Memoria de las Cuentas Anuales Consolidadas

El detalle de activos y pasivos por impuesto diferido por tipos de activos y pasivos al 31 de diciembre, es como sigue:

	Euros			
	Activos		Pasivos	
	2012	2011	2012	2011
Subvenciones de capital	-	-	(63.292)	(35.425)
Préstamos tipo de interés subvencionado	-	-	(10.210)	(17.325)
Créditos por pérdidas a compensar	687.209	430.681		-
Deducciones	437.971	-		
Tota activos y pasivos	1.125.180	430.681	(73.502)	(52.750)

El Grupo dispone de deducciones pendientes de aplicar cuyos importes y plazos de reversión al 31 de diciembre, son los que siguen:

Año	Euros		Ultimo año
	2012	2011	
2006	488.184	348.246	2021
2007	49.197	113.470	2022
2008	16.422	110.033	2023
2009	95.255	95.734	2024
2010	78.645	69.143	2025
2011	68.023	204.910	2026
2012	98.339	-	
	894.065	941.536	

La Sociedad no ha reconocido como activos por impuesto diferido en concepto de deducciones 456.094 euros.

El Grupo tiene el compromiso de mantener durante cinco años los activos afectos a la desgravación por inversión.

(Continúa)

**WORLD WIDE WEB IBERCOM, S.A.
Y SOCIEDADES DEPENDIENTES**

Memoria de las Cuentas Anuales Consolidadas

El Grupo dispone bases imponibles negativas pendientes de compensar cuyos importes y plazos de reversión al 31 de diciembre, son los que siguen:

Año	Euros		Ultimo año
	2012	2011	
2003	2.408.006	2.770.075	2018
2004	1.065.481	1.065.481	2019
2006	2.945.570	2.945.570	2021
2007	1.124.066	1.609.607	2022
2008	1.038.256	1.860.859	2023
2009	595.680	486.366	2024
2010	583.494	-	2025
2012	792.347	-	2027
	10.552.900	10.737.958	

Al 31 de diciembre de 2012 los activos por impuesto diferido con un plazo de reversión superior a un año ascienden a 1.125.180 euros (299.474 euros al 31 de diciembre de 2011).

La Sociedad no ha reconocido bases imponibles negativas por importe de 2.360.793 euros.

(22) Información Medioambiental

El Grupo no ha realizado inversiones ni ha incurrido en gastos durante los ejercicios 2012 y 2011 en relación a la protección y mejora del medio ambiente.

El Grupo no ha recibido durante los ejercicios 2012 y 2011 subvenciones ni ingresos relacionados con el medio ambiente.

Al 31 de diciembre de 2012 y 2011 el Grupo no tiene registrada provisión alguna por posibles riesgos medioambientales, dado que los Administradores estiman que no existen contingencias significativas relacionadas con posibles litigios, indemnizaciones u otros conceptos.

(23) Saldos y Transacciones con Partes Vinculadas

(a) Información relativa a Administradores y personal de Alta Dirección del Grupo

Al 31 de diciembre de 2012 y 2011 los Administradores del Grupo no han percibido remuneración alguna en el desempeño de dicho cargo. Las retribuciones devengadas por la Alta Dirección al 31 de diciembre de 2012, que a su vez corresponde a uno de los Administradores, ha sido de 104.549 euros en concepto de sueldos y salarios y 3.600 euros en concepto de dietas (73.651 euros y 3.600 euros al 31 de diciembre de 2010, respectivamente) Por otro lado, el Grupo ha presentado servicios a Norsis Creaciones, S.L.U., un accionista del Grupo (véase nota 16), por importe de 4.167 euros (5.323 euros en 2011) y ha recibido servicios por importe de 168.047 euros (55.454 en 2011).

(Continúa)

**WORLD WIDE WEB IBERCOM, S.A.
Y SOCIEDADES DEPENDIENTES**

Memoria de las Cuentas Anuales Consolidadas

Al 31 de diciembre de 2012 y 2011 el Grupo no tiene contraídas obligaciones en materia de pensiones y de seguros de vida respecto de los Administradores y personal de Alta Dirección, ni tiene obligaciones asumidas por su cuenta a título de garantía.

- (b) Participaciones y cargos de los Administradores y de las personas vinculadas a los mismos en otras sociedades

Las participaciones de los Administradores de la Sociedad y de las personas vinculadas a los mismos, en las empresas cuyo objeto social es idéntico, análogo o complementario al desarrollado por la Sociedad, así como los cargos, funciones y actividades desempeñados y/o realizados en las mismas se detallan en el Anexo IX adjunto que forma una parte integrante de esta nota de la memoria.

(24) Ingresos y Gastos

- (a) Importe neto de la cifra de negocios

El detalle del importe neto de la cifra de negocios por categorías de actividades, realizadas todas ellas en el mercado nacional al 31 de diciembre, es como sigue:

	Euros	
	Nacional	
	2012	2011
Ingresos por prestación de servicios (servicios de voz)	3.699.988	3.099.980
Ingresos por prestación de servicios (servicios de acceso)	1.072.476	995.638
Ingresos por prestación de servicios (servicios de idc)	1.647.258	1.858.920
Ingresos por venta de bienes	-	71.919
Otros	955.817	209.523
	7.375.539	6.235.980

- (b) Cargas Sociales y Provisiones

El detalle de cargas sociales al 31 de diciembre, es como sigue:

	Euros	
	2012	2011
Cargas Sociales		
Seguridad Social a cargo de la empresa	462.761	336.509
Aportaciones a EPSV	6.386	1.553
Otros gastos sociales	20.178	16.546
	489.325	354.608

- (c) Transacciones en moneda extranjera

El Grupo no realiza transacciones en moneda extranjera.

(Continúa)

**WORLD WIDE WEB IBERCOM, S.A.
Y SOCIEDADES DEPENDIENTES**

Memoria de las Cuentas Anuales Consolidadas

(25) Información sobre Empleados

El número medio de empleados del Grupo, mantenido durante los ejercicios 2012 y 2011 y desglosado por categorías, es como sigue:

	Número medio de empleados	
	2012	2011
Directivos	2	1
Técnicos	47	39
Administrativos	10	3
Resto de personal	12	-
	71	43

La distribución por sexos al final del ejercicio del personal y de los Administradores es como sigue:

	Mujeres		Hombres	
	2012	2011	2012	2011
Consejeros (de los cuales uno Alto Directivo)	-	-	4	3
Técnicos	3	3	47	44
Administrativos	6	4	3	-
Resto de personal	1	-	8	-
	10	7	62	47

Al 31 de diciembre de 2012 no existe personal en el Grupo con discapacidad mayor o igual al 33%.

(26) Honorarios de Auditoría

La empresa, KPMG Auditores, S.L., auditora de las cuentas anuales del Grupo, ha facturado durante el ejercicios 2012 honorarios y gastos por servicios de auditoría por importe de 55 miles de euros (45 miles de euros en 2011). Dicha facturación incluye la totalidad de los honorarios relativos a los servicios realizados durante los ejercicios 2012 y 2011, con independencia del momento de su facturación.

(Continúa)

**WORLD WIDE WEB IBERCOM, S.A.
Y SOCIEDADES DEPENDIENTES**

Memoria de las Cuentas Anuales Consolidadas

(27) Información Segmentada

Los Administradores de la Sociedad evalúan mensualmente, en el proceso de la toma de decisiones, los resultados obtenidos por los diferentes segmentos operativos. El Grupo tiene identificados como segmentos operativos las tres principales áreas de negocio en las que opera, acceso, internet data center (IDC) y voz.

	ACCESO	IDC	VOZ	Infraestructuras	Eliminaciones	Total Consolidado
Importe neto de la cifra de negocios (clientes externos)	1.478.877	1.893.534	4.149.752	973.739	1.120.362	7.375.540
Aprovisionamientos	(1.138.605)	(436.114)	(2.465.543)	(264.150)	1.060.362	(3.244.050)
Gastos de personal	(475.827)	(619.988)	(882.298)	(357.399)	-	(2.335.512)
Otros resultados	(339.770)	(481.336)	(1.123.069)	(194.348)	60.000	(2.078.523)
Resultado financiero	(48.676)	(42.896)	(55.436)	(9.003)	-	(156.010)

	2011				
	Segmentos				Total Consolidado
	ACCESO	IDC	VOZ	Eliminaciones	Total Consolidado
Importe neto de la cifra de negocios (clientes externos)	1.685.596	2.075.278	3.736.374	(1.261.268)	6.235.980
Aprovisionamientos	(1.131.168)	(557.040)	(2.219.315)	1.146.268	(2.761.255)
Gastos de personal	(395.335)	(563.465)	(666.308)	-	(1.625.108)
Otros resultados	(360.213)	(524.522)	(975.824)	115.000	(1.745.559)
Resultado financiero	(40.330)	(49.653)	(89.397)	-	(179.380)

WORLD WIDE WEB IBERCOM, S.A. Y SOCIEDADES DEPENDIENTES

Detalle sobre el Grupo de Sociedades
para el ejercicio anual terminado en 31 de diciembre de 2012
(Expresados en euros)

Sociedad	Auditor/ Alcance	% de participación directa	Actividad	Domicilio social	Capital	Reservas	Acciones propias	Beneficios del ejercicio	Total fondos propios	Aportación a los resultados
Consolidación por integración global										
WWW Ibercom, S.A.	KPMG/(a)	-	(b)	Guipúzcoa	403.776	4.985.180	(429.884)	553.502	5.512.574	(346.498)
Ibercom Telecom, S.A.U.	KPMG/(a)	100%	(b)	Madrid	264.497	422.808	-	362.069	1.049.824	362.069
Com&Media Proyectos y Servicios, S.L.	KPMG/(a)	78,41%	(c)	Guipúzcoa	510.128	516	(71.069)	220.472	660.047	83.485
									<u>99.056</u>	

Observaciones

- (a) Auditoría completa al 31 de diciembre de 2012.
- (b) Venta, distribución y servicio de productos informáticos y de telecomunicaciones.
- (c) Explotación del negocio de prestación de servicios técnicos integrables de soluciones en el área de las comunicaciones.

WORLD WIDE WEB IBERCOM, S.A. Y SOCIEDADES DEPENDIENTES

Detalle sobre el Grupo de Sociedades
para el ejercicio anual terminado en 31 de diciembre de 2011
(Expresados en euros)

Sociedad	Auditor/ Alcance	% de participación directa	Actividad	Domicilio social	Capital	Reservas	Beneficios del ejercicio	Total fondos propios	Aportación a los resultados
Consolidación por integración global									
WWW Ibercom, S.A.	KPMG(a)	-	(b)	Gipuzkoa	340.000	2.570.239	48.915	2.959.154	48.815
Ibercom Telecom, S.A.U.	KPMG(a)	100%	(b)	Madrid	264.947	264.730	158.078	687.755	158.078
									<u>206.893</u>

Observaciones

- (a) Auditoría completa al 31 de diciembre de 2011.
- (b) Venta, distribución y servicio de productos informáticos y de telecomunicaciones.

Este Anexo forma parte integrante de las notas 1 y 4 (c) de la memoria de las cuentas anuales consolidadas, junto con la cual debería ser leído.

WORLD WIDE WEB IBERCOM, S.A. Y SOCIEDADES DEPENDIENTES
Detalle y movimiento del Inmovilizado Material
para el ejercicio anual terminado en 31 de diciembre de 2012
(Expresados en euros)

	Terrenos	Construcciones	Instalaciones técnicas y maquinaria	Otras instalaciones, utilillaje y mobiliario	Otro inmovilizado	Anticipos e inmovilizado material en curso	Total
2012							
Coste al 1 de enero de 2012	284.328	524.702	6.238.997	2.720.231	1.996.420	4.331	11.769.009
Altas combinaciones de Negocios	-	-	4.552	3.611	100.700	-	108.863
Altas	-	9.298	141.879	45.040	289.084	-	485.301
Traspasos	-	-	22.614	-	(18.283)	(4.331)	-
Coste al 31 de diciembre de 2012	284.328	534.000	6.408.042	2.768.882	2.367.921	-	12.363.173
Amortización acumulada al 1 de enero de 2012	-	(230.364)	(5.910.554)	(2.495.012)	(1.623.933)	-	(10.259.863)
Amortizaciones	-	(42.626)	(163.415)	(16.575)	(165.891)	-	(388.507)
Amortización acumulada al 31 de diciembre de 2012	-	(272.990)	(6.073.969)	(2.511.587)	(1.789.824)	-	(10.648.370)
Deterioro acumulado de valor al 1 de enero de 2012	-	-	(33.934)	-	-	-	(33.934)
Deterioro acumulado de valor al 31 de diciembre de 2012	-	-	(33.934)	-	-	-	(33.934)
Valor neto contable al 31 de diciembre de 2012	284.328	261.010	300.139	257.295	578.097	-	1.680.869

WORLD WIDE WEB IBERCOM, S.A. Y SOCIEDADES DEPENDIENTES
Detalle y movimiento del Inmovilizado Material
para el ejercicio anual terminado en 31 de diciembre de 2011
(Expresados en euros)

2011	Terrenos	Construcciones	Instalaciones técnicas y maquinaria	Otras instalaciones, utilaje y mobiliario	Otro inmovilizado	Anticipos e inmovilizado material en curso	Total
Coste al 1 de enero de 2011	284.328	522.239	6.238.997	2.719.162	1.685.540	-	11.450.266
Altas	-	2.463	-	1.069	310.880	4.331	318.743
Coste al 31 de diciembre de 2011	284.328	524.702	6.238.997	2.720.231	1.996.420	4.331	11.769.009
Amortización acumulada al 1 de enero de 2011	-	(188.441)	(5.754.715)	(2.480.031)	(1.550.710)	-	(9.973.897)
Amortizaciones	-	(41.923)	(155.839)	(14.981)	(73.223)	-	(285.966)
Amortización acumulada al 31 de diciembre de 2011	-	(230.364)	(5.910.554)	(2.495.012)	(1.623.933)	-	(10.259.863)
Deterioro acumulado de valor al 1 de enero de 2011	-	-	(33.934)	-	-	-	(33.934)
Deterioro acumulado de valor al 31 de diciembre de 2011	-	-	(33.934)	-	-	-	(33.934)
Valor neto contable al 31 de diciembre de 2011	284.328	294.338	294.509	225.219	372.487	4.331	1.475.212

Este Anexo forma parte integrante de las notas 8 de la memoria de las cuentas anuales consolidadas, junto con la cual debería ser leído.

WORLD WIDE WEB IBERCOM, S.A. Y SOCIEDADES DEPENDIENTES
Clasificación de Activos Financieros por Categorías
para el ejercicio anual terminado en 31 de diciembre de 2012
(Expresado en euros)

	No corriente		Corriente		Total
	Valor contable	Valor razonable	Valor contable	Valor razonable	
2012					
Activos mantenidos para negociar					
Instrumentos de patrimonio					
No cotizados	-	1.878	-	800	800
Total	-	1.878	-	800	800
<i>Préstamos y partidas a cobrar</i>					
Depósitos y fianzas	42.190	-	56.071	56.071	56.071
Otros	50.000	-	-	-	-
Deudores comerciales y otras cuentas a cobrar			1.323.889	1.323.889	1.323.889
Total	92.190	-	1.379.960	1.379.960	1.379.960
Total activos financieros	92.190	-	1.379.960	1.380.760	1.380.760

WORLD WIDE WEB IBERCOM, S.A. Y SOCIEDADES DEPENDIENTES
Clasificación de Activos Financieros por Categorías
para el ejercicio anual terminado en 31 de diciembre de 2011
(Expresado en euros)

2011	No corriente			Corriente		
	Valor contable	Valor razonable	Total	Valor contable	Valor razonable	Total
Activos mantenidos para negociar	-	1.517	1.517	-	-	-
Instrumentos de patrimonio	-	-	-	-	-	-
No cotizados	-	1.517	1.517	-	-	-
Total	-	1.517	1.517	-	-	-
<i>Préstamos y partidas a cobrar</i>						
Depósitos y fianzas	34.108	-	34.108	5.639	5.639	5.639
Otros	50.000	-	50.000	-	-	-
Deudores comerciales y otras cuentas a cobrar	-	-	-	1.018.002	1.018.002	1.018.002
Total	84.108	-	84.108	1.023.641	1.023.641	1.023.641
Total activos financieros	84.108	1.517	85.625	1.023.641	1.023.641	1.023.641

Este Anexo forma parte integrante de la nota 12 de la memoria de cuentas anuales consolidadas, junto con la cual debería ser leído.

WORLD WIDE WEB IBERCOM, S.A. Y SOCIEDADES DEPENDIENTES

Detalle y movimiento de Reservas Consolidadas
para el ejercicio anual terminado en 31 de diciembre de 2012

(Expresado en euros)

	Reservas de la sociedad dominante		Resultado del ejercicio atribuido a la sociedad dominante	Reservas en sociedades consolidadas	Total
	Reserva legal	Reservas voluntarias			
Saldo al 1 de enero de 2012	119.200	2.347.039	206.893	(1.961.126)	712.006
Distribución del beneficio 2011	-	48.815	(206.893)	158.078	-
Reservas	-	(69.814)	-	-	(69.814)
Dividendos	-	-	-	-	-
Beneficio del ejercicio 2012	-	-	99.056	-	-
Saldo al 31 de diciembre de 2012	119.200	2.326.040	99.056	(1.803.048)	830.635

WORLD WIDE WEB IBERCOM, S.A. Y SOCIEDADES DEPENDIENTES

Detalle y movimiento de Reservas Consolidadas
para el ejercicio anual terminado en 31 de diciembre de 2011

(Expresado en euros)

	Reservas de la sociedad dominante		Resultado del ejercicio atribuido a la sociedad dominante	Reservas en sociedades consolidadas	Total
	Reserva legal	Reservas voluntarias			
Saldo al 1 de enero de 2011	-	(359.712)	1.235.825	-	876.113
Beneficio del ejercicio 2011	-	-	206.893	-	206.893
Reducción capital	-	(371.000)	-	-	(371.000)
Distribución del beneficio 2010	119.200	359.712	(1.235.825)	(1.961.126)	-
Saldo al 31 de diciembre de 2011	119.200	-	206.893	(1.961.126)	712.006

Este Anexo forma parte integrante de la nota 16 (c) de la memoria de las cuentas anuales consolidadas, junto con la cual debería ser leído.

WORLD WIDE WEB IBERCOMI, S.A. Y SOCIEDADES DEPENDIENTES

Detalle de Pasivos Financieros por Categorías
para el ejercicio anual terminado en 31 de diciembre de 2012
(Expresados en euros)

2012	No corriente		Corriente	
	Valor contable	Total	Valor contable	A valor razonable
				Total
<i>Pasivos mantenidos para negociar</i>	-	-	-	-
Instrumentos financieros derivados (nota 14)	-	-	-	13.811
Total	-	-	-	13.811
<i>Débitos y partidas a pagar</i>				
Acreedores por arrendamiento financiero	61.868	61.868	22.270	-
Deudas con entidades de crédito				22.270
Tipo variable	1.398.587	1.398.587	581.046	-
Otros pasivos financieros	1.091.712	1.091.712	278.283	-
Acreedores comerciales y otras cuentas a pagar				581.046
Proveedores	-	-	392.987	-
Otras cuentas a pagar	-	-	888.064	-
				392.987
				888.064
Total pasivos financieros	2.552.167	2.552.167	2.162.650	13.811
				2.176.461

WORLD WIDE WEB IBERCOM, S.A. Y SOCIEDADES DEPENDIENTES
Detalle de Pasivos Financieros por Categorías
para el ejercicio anual terminado en 31 de diciembre de 2011
(Expresados en euros)

2011	No corriente		Corriente		
	Valor contable	Total	Valor contable	A valor razonable	Total
<i>Pasivos mantenidos para negociar</i>	-	-	-	32.914	-
Instrumentos financieros derivados	-	-	-	32.914	-
Total	-	-	-	32.914	-
<i>Débitos y partidas a pagar</i>					
Deudas con entidades de crédito					
Tipo variable	1.529.622	1.529.622	335.027	-	335.027
Otros pasivos financieros	831.594	831.594	292.713	-	292.713
Acreedores comerciales y otras cuentas a pagar					
Proveedores	-	-	80.752	-	80.752
Otras cuentas a pagar	-	-	1.147.503	-	1.147.503
Total pasivos financieros	2.361.216	2.361.216	1.855.995	32.914	1.888.909

Este Anexo forma parte integrante de la nota 18 (a) de la memoria de las cuentas anuales consolidadas, junto con la cual debería ser leído.

WORLD WIDE WEB IBERCOM, S.A. Y SOCIEDADES DEPENDIENTES
Clasificación de los Pasivos Financieros por Vencimientos
para los ejercicios anuales terminados en
31 de diciembre de 2012
(Expresados en euros)

	2013	2014	2015	2016	2017	Años posteriores	Menos parte corriente	Total no corriente
<i>Deudas</i>								
Aplazamientos Hacienda	27.944	-	-	-	-	-	(27.944)	-
Deudas con entidades de crédito	581.046	361.231	278.380	180.311	135.112	443.353	(581.046)	1.398.587
Acreedores por arrendamiento financiero	22.270	26.249	26.249	9.370	-	-	(22.270)	61.868
Préstamo Gauzatu	47.725	23.862	-	-	-	-	(47.725)	23.862
Otros pasivos financieros	202.614	157.211	89.968	53.565	17.106	-	(202.614)	317.850
Derivados	13.811	-	-	-	-	-	(13.811)	-
Préstamo participativo	-	-	375.000	375.000	-	-	-	750.000
Acreedores comerciales y otras cuentas a pagar	1.266.702	-	-	-	-	-	(1.266.702)	-
Proveedores y acreedores Personal	14.349	-	-	-	-	-	(14.349)	-
Total deudas financieras	2.176.461	568.553	769.597	618.246	152.218	443.553	(2.176.461)	2.552.167

WORLD WIDE WEB IBERCOM, S.A. Y SOCIEDADES DEPENDIENTES
Clasificación de los Pasivos Financieros por Vencimientos
para los ejercicios anuales terminados en
31 de diciembre de 2011

(Expresados en euros)

	2012	2013	2014	2015	2016	Años posteriores	Menos parte corriente	Total no corriente
<i>Deudas</i>								
Aplazamientos Hacienda	93.026	53.020	-	-	-	-	(93.026)	53.020
Deudas con entidades de crédito	335.027	292.693	274.774	233.395	147.358	581.402	(335.027)	1.529.622
Acreedores por arrendamiento financiero								
Préstamo Gauzatu	47.725	47.725	23.863	-	-	-	(47.725)	71.588
Otros pasivos financieros	151.962	137.495	121.433	80.929	51.252	15.877	(151.962)	406.986
Derivados	32.914	-	-	-	-	-	(32.914)	-
Préstamo participativo	-	-	75.000	75.000	75.000	75.000	-	300.000
Acreedores comerciales y otras cuentas a pagar								
Proveedores y acreedores	1.228.255	-	-	-	-	-	(1.228.255)	-
Total deudas financieras	1.888.909	530.933	495.070	389.324	273.610	672.279	(1.888.909)	2.361.216

Este Anexo forma parte integrante de la nota 19 (c) de la memoria de las cuentas anuales consolidadas, junto con la cual debería ser leído.

WORLD WIDE WEB IBERCOM, S.A. Y SOCIEDADES DEPENDIENTES
Características principales de las deudas
para el ejercicio anual terminado en 31 de diciembre de 2012
(Expresados en euros)

2012	Deudas y Préstamos	Moneda	Tipo nominal	Año de vencimiento	Valor nominal	Valor contable	
						Corriente	No corriente
<u>Aplazamientos</u>							
	Hacienda Foral (IVA-IRPF)	Euros	5%	25/03/2013	-	8.207	-
	Seguridad Social	Euros	4%	31/05/2013	-	19.737	-
	<u>Otras Deudas</u>				-	27.944	-
	Gauzatu	Euros	4%-5,5%	20/06/2016	-	47.725	23.862
	Préstamo participativo	Euros	Euribor + 0,25% + variable	31/12/2016	-	-	750.000
	CDTI	Euros			524.011	77.794	101.190
	CDTI	Euros			403.620	65.674	180.611
	Proveedores de inmovilizado	Euros			-	53.900	36.049
						244.993	1.091.712
	<u>Préstamos y créditos con entidades financieras</u>						
	Préstamo 1	Euros	Euribor+difer		323.000	28.161	258.415
	Préstamo 2	Euros	Euribor+difer		400.000	34.641	320.057
	Préstamo 3	Euros	Euribor+difer		268.000	27.846	95.397
	Préstamo 4	Euros	Euribor+difer		300.000	44.812	96.500
	Préstamo 5	Euros	Euribor+difer		150.000	37.164	64.484
	Préstamo 6	Euros	Euribor+difer		366.800	32.326	288.343
	Préstamo 7	Euros	Euribor+difer		63.000	10.089	39.524
	Préstamo 8	Euros	Euribor+difer		130.000	32.500	48.750
	Préstamo 9	Euros	Euribor+difer		141.800	48.562	20.817
	Préstamo 10	Euros	Euribor+difer		150.000	27.976	102.339
	Préstamo 11	Euros	Euribor+difer		73.600	24.533	32.711
	Otros				-	231.279	31.250
	Líneas de crédito				600.000	1.157	-
						581.046	1.398.587
	Total					873.704	2.490.299

WORLD WIDE WEB IBERCOM, S.A. Y SOCIEDADES DEPENDIENTES
Características principales de las deudas
para el ejercicio anual terminado en 31 de diciembre de 2011
(Expresados en euros)

2011	Deudas y Préstamos	Moneda	Tipo nominal	Año de vencimiento	Valor nominal	Valor contable	
						Corriente	No corriente
Aplazamientos							
	Hacienda Foral (IVA-IRPF)	Euros	5%	25/10/2014	-	46.967	33.282
	Seguridad Social	Euros	4%	31/05/2013	-	46.059	19.738
<hr/>							
	Otras Deudas				-	93.026	53.020
	Gauzatu	Euros	4%-5,5%		-	47.725	71.588
	Préstamo participativo	Euros	4% + variable		-	-	300.000
	CDTI	Euros			524.011	77.794	164.165
	CDTI	Euros			403.620	65.574	235.171
	Proveedores de inmovilizado	Euros			17.558	8.594	7.650
<hr/>							
	Préstamos y créditos con entidades financieras				945.189	199.687	778.574
	Préstamo 1	Euros	Euribor+difer		323.000	25.532	286.576
	Préstamo 2	Euros	Euribor+difer		400.000	31.975	355.172
	Préstamo 3	Euros	Euribor+difer		268.000	26.515	123.528
	Préstamo 4	Euros	Euribor+difer		300.000	42.677	141.533
	Préstamo 5	Euros	Euribor+difer		66.000	14.203	-
	Préstamo 6	Euros	Euribor+difer		150.000	34.630	101.648
	Préstamo 7	Euros	Euribor+difer		366.800	31.060	320.669
	Préstamo 8	Euros	Euribor+difer		63.000	9.482	49.698
	Préstamo 9	Euros	Euribor+difer		130.000	32.500	81.250
	Préstamo 10	Euros	Euribor+difer		141.800	46.279	69.548
	Créditos e intereses	Euros			-	40.174	-
<hr/>							
	Total				2.208.600	335.027	1.529.622
<hr/>							
	Total				3.153.789	627.740	2.361.216

Este Anexo forma parte integrante de la nota 18 (b) de la memoria de las cuentas anuales consolidadas, junto con la cual debería ser leído.

WORLD WIDE WEB IBERCOM, S.A. Y SOCIEDADES DEPENDIENTES

Conciliación entre el importe neto de los ingresos y gastos consolidados del ejercicio y la base imponible consolidada para el ejercicio anual terminado en 31 de diciembre de 2012
(Expresados en euros)

2012	Cuenta de pérdidas y ganancias		Ingresos y gastos imputados al patrimonio neto		Total		
	Aumentos	Disminuciones	Neto	Aumentos		Disminuciones	Neto
Saldo de ingresos y gastos del ejercicio	-	-	122.043	-	-	65.926	301.969
Impuesto sobre Sociedades	-	-	(730.499)	-	-	-	(694.499)
Resultado antes de impuestos	-	-	(608.456)	-	-	65.926	(392.530)
Diferencias permanentes	-	-	-	-	-	-	-
De la Sociedad	131.182	(32.532)	(98.650)	-	-	-	98.650
Diferencias temporarias	-	-	-	-	-	-	-
De las Sociedades con origen en el ejercicio	-	-	-	-	65.926	(65.926)	-
De los ajustes de consolidación	150.000	-	150.000	-	-	-	150.000
Base imponible (Resultado fiscal)	-	-	(509.806)	-	-	-	(509.806)

WORLD WIDE WEB IBERCOM, S.A. Y SOCIEDADES DEPENDIENTES
Conciliación entre el importe neto de los ingresos y gastos consolidados del ejercicio y la base imponible consolidada
para el ejercicio anual terminado en 31 de diciembre de 2011
(Expresados en euros)

2011	Cuenta de pérdidas y ganancias		Ingresos y gastos imputados al patrimonio neto		Total
	Aumentos	Disminuciones	Neto	Neto	
Saldo de ingresos y gastos del ejercicio	-	-	206.893	-	231.624
Resultado antes de impuestos	-	-	206.893	-	231.624
Diferencias permanentes: De la Sociedad	14.342	14.135	207	-	207
Diferencias temporarias: De las Sociedades con origen en el ejercicio	-	-	-	24.731	(24.731)
Compensación de bases imponibles negativas de ejercicios anteriores	-	157.258	(157.258)	-	(157.258)
Base imponible (Resultado fiscal)	-	-	49.842	-	49.842

Este Anexo forma parte integrante de la nota 21 (a) de la memoria de las cuentas anuales consolidadas, junto con la cual debería ser leído.

WORLD WIDE WEB IBERCOMI, S.A. Y SOCIEDADES DEPENDIENTES

Detalle de participaciones y cargos en otras sociedades de los Administradores de la Sociedad y de las personas vinculadas a los mismos
31 de diciembre de 2012 y 2011


Administrador	Sociedad	Objeto Social	Número de títulos	Porcentaje de participación	Cargos y funciones
D. Luis Villar Azurmendi	Norsis Creaciones, S.L.U.	Actividades de consultoría Informática	-	100,00%	Consejero Delegado

Este Anexo forma parte integrante de la nota 23 (b) de la memoria de las cuentas anuales consolidadas, junto con la cual debería ser leído.


**WORLD WIDE WEB IBERCOM, S.A. Y
SOCIEDADES DEPENDIENTES**

Reunidos los Administradores de la Sociedad World Wide Web Ibercom, S.A., con fecha de 20 de marzo de 2013 y en cumplimiento de los requisitos establecidos en el artículo 253.2 del Texto Refundido de la Ley de Sociedades de Capital y en el artículo 37 del Código de Comercio, proceden a formular las cuentas anuales consolidadas y el informe de gestión consolidado del ejercicio comprendido entre el 1 de enero de 2012 y el 31 de diciembre de 2012. Las cuentas anuales consolidadas vienen constituidas por los documentos anexos que preceden a este escrito.


Firmantes:



D. José Eulalio Poza
Sanz



D. Luis Villar Azurmendi
en representación de
Norsis Creaciones,
S.L.U.



D. Roberto Duarte

**WORLD WIDE WEB IBERCOM, S.A.
Y SOCIEDADES DEPENDIENTES**

Informe de Gestión Consolidado

31 de diciembre de 2012

1. EVOLUCIÓN DE LOS NEGOCIOS Y SITUACIÓN DEL GRUPO

La situación del grupo Ibercom a 31 de diciembre de 2012 es la siguiente:

- El volumen de negocio del grupo en el ejercicio de 2012 ha aumentado el 18% respecto al año 2011, a pesar de la deprimida situación general.
- En el mes de julio la matriz del grupo se hizo con el control de la mercantil ComyMedia, Productos y Servicios, S.L., dedicada principalmente a la instalación de infraestructuras de red, videovigilancias, centralitas, etc.
- Las filiales siguen ganando peso en el volumen de ventas global del grupo.
- En 2012, la matriz del grupo comenzó a cotizar en el MAB (Mercado Alternativo Bursátil) mediante la correspondiente Oferta Pública de Suscripción que fue cubierta al 100%.
- La plantilla del grupo está consolidada e implicada al máximo en el proyecto.
- El lanzamiento del proyecto de Operador Móvil Virtual se ha retrasado en el tiempo por los numerosos aspectos estratégicos que conlleva, demora perfectamente controlada por la compañía.

2. EVOLUCIÓN PREVISIBLE DEL GRUPO

El objetivo siguen siendo PYMES y que éstas reciban una única factura por todos sus servicios de telecomunicaciones, prestados todos ellos por el Grupo Ibercom.

El proyecto de Operador Móvil Virtual, que llevó a la entidad a su salida al MAB, sigue cubriendo etapas de forma que antes de que termine el primer semestre de 2013 podrá ofrecer todos los servicios de telefonía móvil que actualmente están en el mercado.

En lo que respecta a los servicios históricamente prestados, esperamos que la filial con sede en Madrid siga creciendo en Data Center con proyectos a medida y con alto valor añadido de medianas y grandes empresas, los servicios de acceso y de voz se verán impulsados por las sinergias producidas por el lanzamiento del Operador Móvil Virtual y por la suscripción de acuerdos comerciales con distribuidores en todas las provincias españolas.

Con la toma de control de Comymedia, el grupo puede ofrecer servicios de instalación de infraestructuras de comunicaciones, fijando su objetivo no tanto en la venta de de soportes físicos como en la de servicios de puesta en marcha y mantenimiento.

(Continúa)

**WORLD WIDE WEB IBERCOM, S.A.
Y SOCIEDADES DEPENDIENTES****Informe de Gestión Consolidado****3. ACTIVIDADES EN MATERIA DE INVESTIGACIÓN Y DESARROLLO**

La investigación y el desarrollo sigue siendo uno de los pilares del grupo, reiterando el compromiso explícito de la dirección en dedicar a estas labores el 10% del volumen de ventas.

4. ADQUISICIÓN DE ACCIONES PROPIAS

En el año 2012, la sociedad ha realizado dos tipos de compras de acciones propias:

- Fruto de la salida a cotización al MAB, la matriz ha ido adquiriendo acciones en dicho mercado para dar liquidez al valor. A 31 de diciembre de 2012, el número de las mismas asciende a 50.807.
- La sociedad también ha adquirido 80.750 acciones que no tienen derecho un dividendo preferente del 6,0%, la finalidad de esta compra es implementar el plan de fidelización al personal clave de la compañía.

5. DESCRIPCIÓN DE LOS PRINCIPALES RIESGOS E INCERTIDUMBRES A LOS QUE SE ENFRENTA LA EMPRESA.

El grupo desarrolla su actividad en un sector que globalmente debe crecer en cuanto a volumen de negocio, pero en el que la intensidad de la competencia y la rapidez en la implementación de nuevos servicios con alto valor añadido suponen un esfuerzo diario para toda la plantilla de Ibercom.

6. INFORMACIÓN SOBRE INSTRUMENTOS FINANCIEROS

A fecha de cierre del ejercicio de 2012, el Grupo Ibercom tiene contratado una permuta sobre tipos de interés. Dicho producto financiero vence en abril de 2013 y es firme intención de la dirección no utilizar en el futuro este tipo de productos financieros.

7. ACONTECIMIENTOS IMPORTANTES PARA EL GRUPO OCURRIDOS DESPUÉS DEL CIERRE DEL EJERCICIO.

No ha habido acontecimientos posteriores relevantes desde el cierre del ejercicio.

WORLD WIDE WEB IBERCOM, S.A.

INFORME SOBRE GRADO DE CUMPLIMIENTO DE LAS PREVISIONES CONTENIDAS EN EL DOCUMENTO INFORMATIVO DE INCORPORACIÓN AL MERCADO ("DIIM") A CIERRE DEL EJERCICIO 2012

El pasado 12 de Marzo de 2013 WORLD WIDE WEB IBERCOM, S.A. (en adelante IBERCOM) comunicó al Mercado como hecho relevante la previsión de cierre de la principales magnitudes de Cuenta de Resultados correspondientes al ejercicio 2012.

Dicha información ponía de manifiesto un peor comportamiento del Grupo en materia de Ingresos, alcanzando, sin embargo, unos resultados mejores de los reflejados en el Documento Informativo de Incorporación al Mercado (DIIM) publicado en Marzo de 2012.

El ejercicio 2012 ha resultado un ejercicio complejo para los rectores de Grupo IBERCOM al haberse encontrado el Grupo totalmente inmerso en el ejercicio de la puesta a punto operativa y tecnológica en su proceso de conversión en Operador Móvil Virtual (OMV).

A lo largo del ejercicio 2012 el Grupo ha venido realizando las inversiones necesarias para poder lanzar al mercado el negocio de OMV dirigido al segmento de empresas. Este lanzamiento ha implicado gestionar numerosos aspectos estratégicos que han supuesto un medido retraso por parte de la Compañía, que ha preferido gestionar prudentemente aspectos claves para el correcto funcionamiento futuro de esta línea de negocio a pesar de que ello inicialmente pudiera implicar un retraso sobre el plan inicial previsto y recogido en el DIIM.

A modo introductorio es necesario resaltar que los resultados de IBERCOM alcanzados en el ejercicio 2012 recogen numerosas partidas de gasto correspondiente al lanzamiento del negocio de OMV (solo la partida de "Gastos de Personal" recoge gastos por este concepto de 436 Mil € correspondiente a personal afecto al lanzamiento del negocio de OMV) , sin recoger ingreso alguno toda vez que el lanzamiento definitivo de esta actividad se encuentra en su fase final y está prevista para finales de este primer semestre de 2013 en línea con lo comentado en el párrafo anterior.

La enorme convulsión que se ha vivido en el mercado nacional de telecomunicaciones a lo largo de 2012, donde los grandes operadores del mercado han visto como por primera vez en muchos años sus cuotas de mercado caían en beneficio de operadores alternativos, entre ellos varios OMV's ya operativos, ha provocado un cambio de modelo de negocio con tarifas agresivas incluyendo en la oferta final un modelo de "todo incluido" (voz y datos).

Este hecho significativo ha provocado que IBERCOM a lo largo del pasado ejercicio 2012 haya modificado parcialmente su modelo de negocio OMV, analizando de forma muy minuciosa el mercado, negociando con diversos operadores, hablando con el canal de distribución y optimizando en todo momento el funcionamiento de su actual estructura tecnológica para ser más eficiente en el mercado y lograr lanzar un servicio competitivo frente a las actuales ofertas ya existentes en el mercado.

La confianza del Grupo en su modelo de negocio no ha hecho sino reforzarse a lo largo del pasado ejercicio 2012, si bien estos cambios vividos en el mercado de la telefonía móvil ha provocado que los rectores de IBERCOM hayan considerado oportuno dedicar más tiempo del inicialmente previsto a ajustar el plan tecnológico y comercial de lanzamiento de su negocio de voz móvil, produciéndose un retraso aproximado de 6-8 meses sobre el plan inicialmente previsto.

El DIIM Publicado en Marzo 2012 contemplaba razonable lanzar el negocio de voz móvil en el 4T de 2012, y con ello obtener los primeros ingresos procedentes de esta línea de negocio, finalmente será a finales del primer semestre 2013 cuando esta línea de negocio verá la luz dentro del Grupo IBERCOM.

Lejos de considerar estos meses un tiempo perdido, desde IBERCOM se considera que a lo largo de los mismos el Grupo ha logrado optimizar y reducir su inversión prevista en infraestructura, flexibilizar costes operativos y lograr unas tarifas más eficientes y competitivas para ser trasladadas al mercado y con ello ratificar su apuesta y sus objetivos.

Por otro lado, el negocio tradicional de IBERCOM (Acceso-Data Center y Voz Fija) también ha vivido un crecimiento menor del esperado al no beneficiarse, tal y como estaba previsto, del lanzamiento del negocio de voz móvil a lo largo de 2012, completando el Grupo de esta forma una oferta competitiva que también redundaría en beneficio del resto de áreas de negocio del Grupo.

También conviene indicar, tal y como se publicó como Hecho Relevante en la web del MAB el pasado 27 de Julio de 2012, la adquisición mayoritaria de la Compañía COMYMEDIA PROYECTOS Y SERVICIOS, S.L. (en adelante COMYMEDIA). Las cuentas de COMYMEDIA se han incorporado al perímetro de consolidación de IBERCOM por el método de integración global, si bien en este primer ejercicio únicamente las mismas se integran desde la fecha de incorporación al Grupo IBERCOM (cinco meses de 2012).

Como ya hemos indicado anteriormente, el pasado 12 de Marzo de 2013 WORLD WIDE WEB IBERCOM comunicó al Mercado como hecho relevante la previsión de cierre de la principales magnitudes de Cuenta de Resultados correspondientes al ejercicio 2012.

Una vez cerrado el Informe de Auditoría de las Cuentas Consolidadas de GRUPO IBERCOM se ponen de manifiesto unas diferencias entre el cierre final y el previsto remitido por la Compañía al MAB el pasado 12 de Marzo de 2013, alcanzándose un EBITDA menor del preliminar indicado en el hecho relevante y un resultado neto mayor.

I. Comparativa de Cuenta de Resultados

A continuación se muestra la Cuenta de Resultados consolidada auditada a cierre de ejercicio 2012 frente a la previsión mostrada en el DIIM.

Cuenta de Explotación 2012 vs. 2012 DIIM (€)	2012	2012 DIIM	% Cumplimiento
Importe neto de la cifra de negocios	7.375.539	9.318.091	79,2%
Trabajos realizados por la empresa para su inmov.	545.722		
Aprovisionamientos	-3.523.501	-4.439.168	79,4%
Otros ingresos de explotación	4.930	233.191	2,1%
Gastos de Personal	-2.335.514	-2.534.073	92,2%
Otros Gastos de Explotación	-2.078.523	-2.855.597	72,8%
Amortización del inmovilizado	-565.604	-863.500	65,5%
Imputación de subvenciones de inmov. no financ.	39.316		
Deterioro y resultado por enajenaciones de inmov.			
Otros resultados	85.189		
RESULTADO DE EXPLOTACIÓN	-452.446	-1.141.056	39,7%
RESULTADO DE EXPLOTACIÓN	-6,1%	-12,2%	
RESULTADO FINANCIERO	-156.010	-125.266	124,5%
RESULTADO EXTRAORDINARIO		-120.000	0,0%
RESULTADO ANTES DE IMPUESTOS	-608.456	-1.386.322	43,9%
RESULTADO ANTES DE IMPUESTOS	-8,2%	-14,9%	
Impuesto de Sociedades	730.499	34.640	2108,8%
RESULTADO DEL EJERCICIO	122.043	-1.351.682	109,0%
RESULTADO ATRIBUIDO SOCIOS EXTERNOS	22.987		
RESULTADO ATRIBUIDO A LA SOCIEDAD DOMINANTE	99.056	-1.351.682	107,3%
RESULTADO DEL EJERCICIO	1,7%	-14,5%	
CASH FLOW EJERCICIO	687.647	-367.869	286,9%
EBITDA	113.158	-277.556	140,8%
EBITDA	1,5%	-3,0%	
EBITDA RECURRENTE	377.475	-157.243	340,1%
EBITDA RECURRENTE	5,1%	-1,7%	

Ingresos por línea de negocio

El importe neto de la cifra de negocios ha resultado un 21% inferior a la cifra prevista en el DIIM.

Las principales causas de esta desviación vienen provocadas por el retraso ya comentado en el lanzamiento de la línea de negocio de OMV:

- Sin ingresos procedentes del negocio de OMV, previsto en el DIIM con 1,1 Millones de €.
- Contando con la incorporación de cinco meses de negocio de COMYMEDIA, compañía adquirida en Julio 2012, aspecto que no se contemplaba en el DIIM.
- Menor evolución del resto de líneas de negocio al producirse el retraso de OMV y no aprovechar, tal y como se preveía en el DIIM, el *cross-selling* que debería producirse entre esta nueva línea de negocio en beneficio de las ya tradicionales en IBERCOM (Acceso-Data Center y Voz Fija).

Margen Bruto

El Margen bruto alcanzado por IBERCOM a cierre del pasado ejercicio 2012 asciende al 52,2% del total de ingresos netos, frente al margen del 52,4% previsto en el DIIM.

Otras partidas

- La Compañía ha activado Gastos de I+D+i por importe de 546 Mil € fruto de la fuerte inversión acometida por la empresa en diferentes proyectos estratégicos, especialmente en todo aquello relativo a la nueva actividad de OMV (Nota 6 del Informe de Auditoría 2012).
- La cifra de "Gastos de Personal" prevista de 2.534 Mil €, finalmente alcanza la cifra de 2.336 Mil €. Esta partida recoge la consolidación de cinco meses de actividad de COMYMEDIA no contemplados en el DIIM, así como 436 Mil € de personal afecto a la actividad de OMV.
- La cifra de "Amortización de inmovilizado" es menor de lo previsto dada la menor inversión en activos acometida por la Compañía en la línea de OMV. Esta menor inversión viene motivada por el nuevo enfoque estratégico implantado en este área de negocio por la dirección de IBERCOM, así como por los buenos acuerdos cerrados entre IBERCOM y sus proveedores tecnológicos.

II. Comparativa de Balance de Situación a 31-12-2012

A continuación se muestra el Balance de Situación consolidado auditado a 31 de Diciembre de 2012 frente a la previsión a la misma fecha publicada en el DIIM:

Balance de Situación a 31 de Diciembre 2012 vs. 2012 DIIM (€)	2012	2012 DIIM	% Cumplimiento
ACTIVO NO CORRIENTE	5.988.080	4.677.949	128,0%
Fondo de Comercio	1.175.806	955.441	123,1%
Inmovilizado Intangible	1.876.157	1.028.314	182,4%
Inmovilizado Material	1.680.869	2.244.006	74,9%
Inversiones en Empresas Grupo			
Inversiones Financieras L.P.	94.068	79.558	118,2%
Activos por Impuesto Diferido	1.161.180	370.630	313,3%
ACTIVO CORRIENTE	2.790.865	1.503.605	185,6%
Existencias	443.898	78.701	564,0%
Deudores Comerciales y otras cuentas a cobrar	1.433.495	1.153.714	124,3%
Inversiones Financieras C.P.	56.871	5.000	1137,4%
Periodificaciones			
Tesorería	856.601	266.190	321,8%
TOTAL ACTIVO	8.778.945	6.181.554	142,0%
PATRIMONIO NETO	3.604.582	2.282.301	157,9%
Fondos Propios	3.254.980	2.224.923	146,3%
Subvenciones, Donaciones y Legados	231.710	57.378	403,8%
Socios Externos	117.892		
PASIVO NO CORRIENTE	2.625.669	2.226.119	117,9%
Deudas a largo plazo	2.552.167	2.206.163	115,7%
Pasivos por Impuesto Diferido	73.502	19.956	368,3%
PASIVO CORRIENTE	2.548.695	1.673.134	152,3%
Deudas a corto plazo	895.410	551.807	162,3%
Acreedores Comerciales y otras cuentas a pagar	1.653.285	1.121.327	147,4%
Periodificaciones	0	0	
TOTAL PATRIMONIO NETO Y PASIVO	8.778.945	6.181.554	142,0%

- El Inmovilizado Material aumenta menos de lo previsto al haber gestionado el equipo de IBERCOM las inversiones en OMV de forma óptima, sin necesidad de invertir la totalidad de las cantidades previstas en el DIIM.
- La partida de Existencias aumenta notablemente por la incorporación al Grupo no prevista en el DIIM de COMYMEDIA, cuya actividad requiere la tenencia de un stock mayor al propio de IBERCOM.
- El aumento del saldo de clientes y proveedores responde a la incorporación de COMYMEDIA al perímetro de consolidación del grupo, aspecto no contemplado, por desconocerse entonces, en el DIIM.

- Los Fondos Propios aumentan como consecuencia de alcanzar un mejor resultado del previsto en el ejercicio.
- La Posición Financiera Neta apenas varía, situándose ésta en 2,59 Millones de € frente a los 2,49 Millones de € previstos en el DIIM.

Los rectores del Grupo se muestran confiados y optimistas ante la evolución prevista del Grupo, ratificando su confianza en las previsiones reflejadas en el Documento Informativo de Incorporación al Mercado (DIIM) publicado en Marzo de 2012.

El lanzamiento previsto para finales del primer semestre 2013 del negocio de OMV permitirá al Grupo completar su oferta ante el mercado, contando para ello con una oferta competitiva y una infraestructura moderna y adaptada a las actuales circunstancias que rigen el mercado nacional de telecomunicaciones.

Una oferta basada en el servicio, unido a una alta capacidad tecnológica a precio competitivo permiten al Grupo ratificar su confianza en las previsiones económicas reflejadas en el DIIM de Marzo de 2012.