

EUROESPES

Con sede en Bergondo (A Coruña), Euroespes es referencia internacional y líder en España en investigación, diagnóstico y tratamiento de enfermedades del sistema nervioso central, con patentes pioneras en bioproductos nutracéuticos y farmacogenómica.

DATOS BÁSICOS DE COTIZACIÓN

31/10/2013

Cotización	0,32
Cotización de Salida 16/02/2011	2,80
Capitalización	1.776.928,00 €
Nº Acciones	5.552.900
Max/Min	3,02/0,32



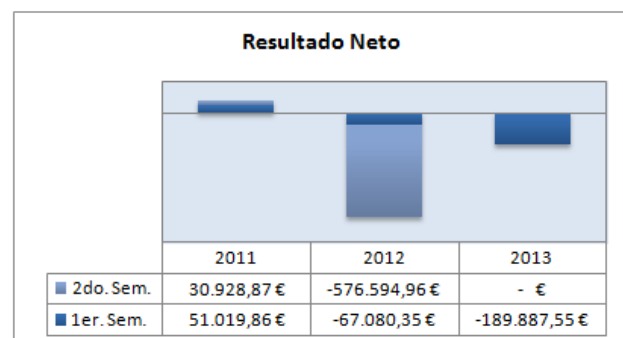
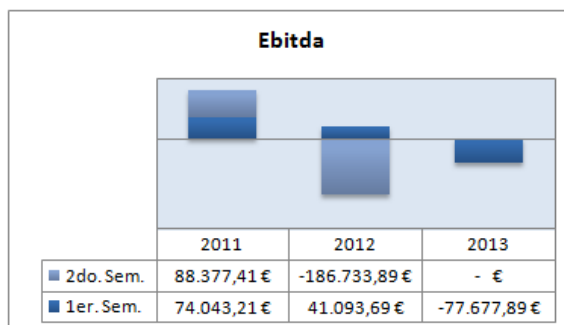
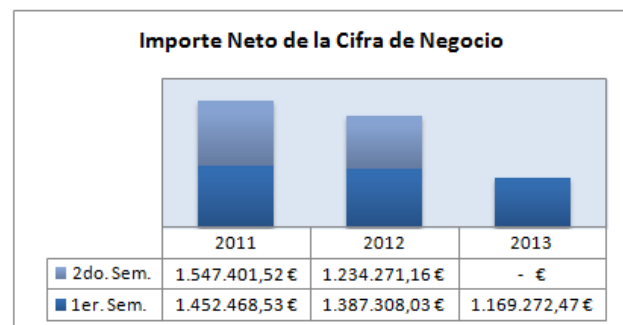
Volumen total de negociación	Acciones	Efectivo	Ampliaciones de Capital
2013	313.000	189.000 €	2013 - €
2012	180.000	351.000 €	2012 - €
2011	137.000	340.000 €	2011 - €

Ticker	EEP	Peso en el MAB por capitalización	0,14%
Sector	Biotec / Productos Farm.	Rentabilidad Total Acumulada	-88,571
		Volatilidad histórica	4,972%

Rentabilidades anuales comparadas	2010	2011	2012	2013
Euroespes	-	-14,286	-58,333	-68,000
Índice MAB	-37,679	-6,312	2,293	117,735
Índice IBEX Small Cap	-18,316	-25,102	-24,448	43,859
índice IBEX 35	-17,428	-13,113	-4,655	19,727

RELACIÓN DE ACCIONISTAS CON POSICIÓN SUPERIOR AL 10%

Inversora Portichol SL	20,00%
Ramon Cacabelos García	10,00%
Otros Accionistas	70,00%



EUROESPES

Con sede en Bergondo (A Coruña), Euroespes es referencia internacional y líder en España en investigación, diagnóstico y tratamiento de enfermedades del sistema nervioso central, con patentes pioneras en bioproductos nutracéuticos y farmacogenómica.

RESULTADOS Semestrales

	1er. Sem. 2012	1er. Sem. 2013	Variación
Importe Neto de la Cifra de Negocios	1.387.308,03 €	1.169.272,47 €	-16%
Ebitda	41.093,69 € -	77.677,89 €	-289%
Mg Ebitda	3%	-7%	
Resultado neto	- 67.080,35 € -	189.887,55 €	-183%
Mg Neto	-5%	-16%	

RESULTADOS Anuales

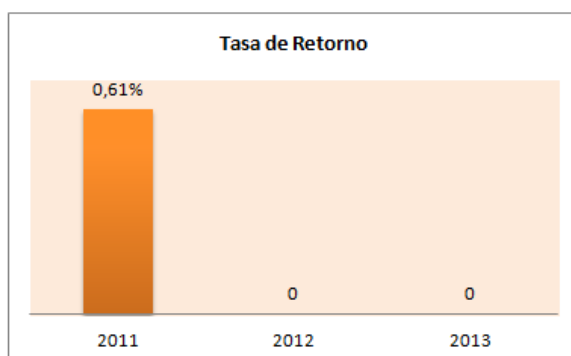
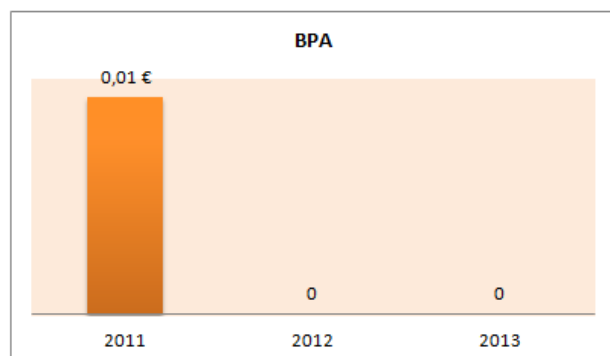
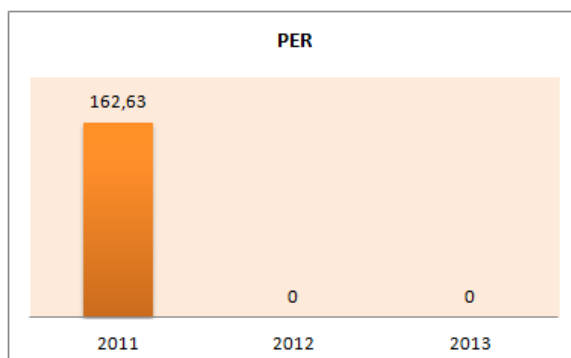
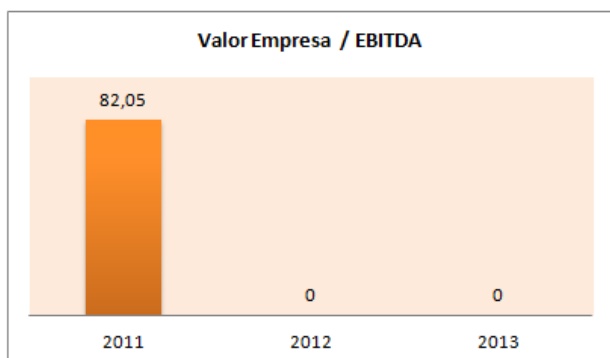
	2011	2012	Variación
Importe Neto de la Cifra de Negocios	2.999.870,05 €	2.621.579,19 €	-13%
Ebitda	162.420,62 € -	145.640,20 €	-190%
Mg Ebitda	5%	-6%	
Resultado neto	81.948,73 € -	643.675,31 €	-885%
Mg Neto	3%	-25%	

Datos de rentabilidad

	2011	2012	2013
ROE	2,06%	N.A.	N.A.
ROA	N.A.	N.A.	N.A.
Valor Empresa / EBITDA	82,05	N.A.	N.A.
BPA	0,01 €	N.A.	N.A.
PER	162,63	N.A.	N.A.
Tasa de Retorno	0,61%	N.A.	N.A.
Acciones en circulación	5.552.900	5.552.900	5.552.900
Cotización al 31-12	2,40	1,00	N.A.

Análisis deuda

	2011	2012
Total deuda/Ebitda	6,65	N.A.
Ebitda/Gastos financieros	7,96	N.A.
Deuda total/Fondos Propios	0,27	0,30



*Los datos del 2013 corresponden a valores de cotización actual entre datos del último cierre contable a la fecha.