

NEURON BIO

Neuron Bio desarrolla biosoluciones de aplicación en la industria farmacéutica y agroalimentaria a través de sus divisiones (BioPharma y BioServices). Neuron BioPharma desarrolla compuestos que ayudan a prevenir enfermedades neurodegenerativas. Neuron BioServices presta servicios integrales de I+D para empresas farmacéuticas, biotecnológicas y de agroalimentación. Por otro lado, NEOL Biosolutions, S.A. (Neol) es una joint venture (50:50) entre Neuron Bio y Repsol con el objetivo de liderar la innovación en el sector de los biocombustibles avanzados y bioproductos.

DATOS BÁSICOS DE COTIZACIÓN

31/10/2013

Cotización	1,74
Cotización de Salida 01/07/2010	3,99
Capitalización	8.047.500,00 €
Nº Acciones	4.625.000
Max/Min	4,39/1,55



www.neuronbio.com

Volumen total de negociación	Acciones	Efectivo	Ampliaciones de Capital
2013	338.000	635.000 €	2013 - €
2012	367.000	1.147.000 €	2012 - €
2011	615.000	1.452.000 €	2011 - €
2010	1.539.000	5.963.000 €	

Ticker
Sector

NEU
Biotec / Productos Farm.

Peso en el MAB por capitalización **0,65%**
Rentabilidad Total Acumulada **-56,391**
Volatilidad histórica **3,179%**

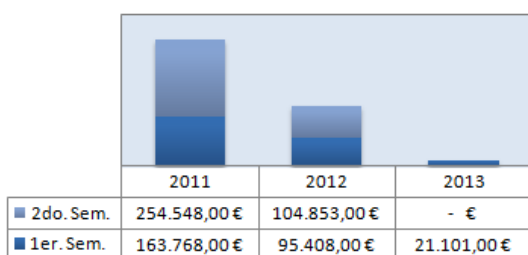
Rentabilidades anuales comparadas	2010	2011	2012	2013
Neuron	-24,812	-30,000	14,286	-27,500
Índice MAB	-37,679	-6,312	2,293	117,735
Índice IBEX Small Cap	-18,316	-25,102	-24,448	43,859
índice IBEX 35	-17,428	-13,113	-4,655	19,727

RELACIÓN DE ACCIONISTAS CON POSICIÓN SUPERIOR AL 10%

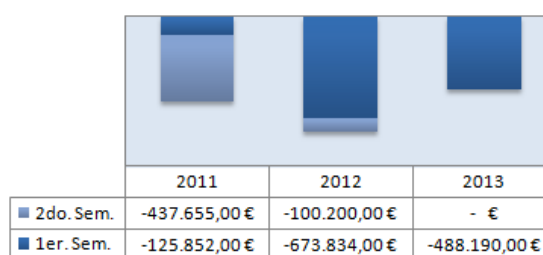
Javier Tallada García de la Fuente	12,70%
Otros Accionistas	87,30%



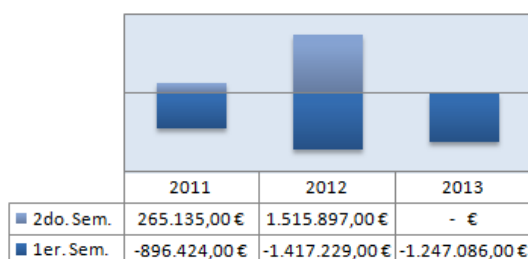
Importe Neto de la Cifra de Negocios



Ebitda



Beneficio Neto



NEURON BIO

Neuron Bio desarrolla biosoluciones de aplicación en la industria farmacéutica y agroalimentaria a través de sus divisiones (BioPharma y BioServices). Neuron BioPharma desarrolla compuestos que ayudan a prevenir enfermedades neurodegenerativas. Neuron BioServices presta servicios integrales de I+D para empresas farmacéuticas, biotecnológicas y de agroalimentación. Por otro lado, NEOL Biosolutions, S.A. (Neol) es una joint venture (50:50) entre Neuron Bio y Repsol con el objetivo de liderar la innovación en el sector de los biocombustibles avanzados y bioproductos.

RESULTADOS Semestrales

	1er. Sem. 2012	1er. Sem. 2013	Variación
Importe Neto de la Cifra de Negocios	95.408,00 €	21.101,00 €	-78%
Ebitda	- 673.834,00 €	- 488.190,00 €	28%
Mg Ebitda	-706%	-2314%	
Resultado neto	- 1.417.229,00 €	- 1.247.086,00 €	12%
Mg Neto	-1485%	-5910%	

RESULTADOS Anuales

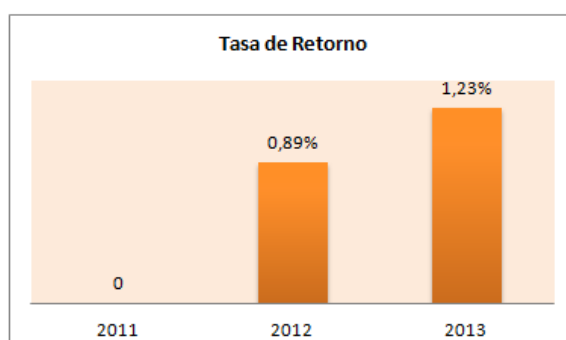
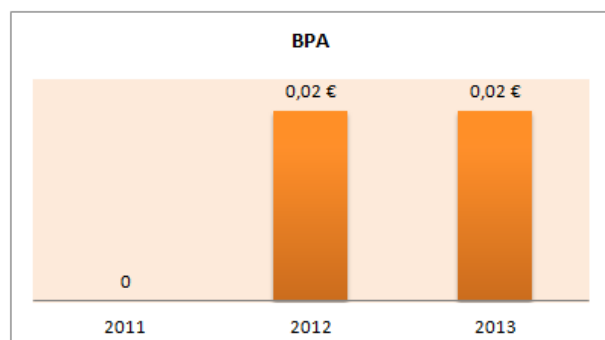
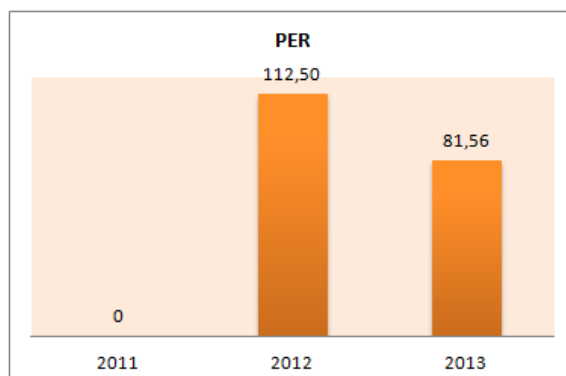
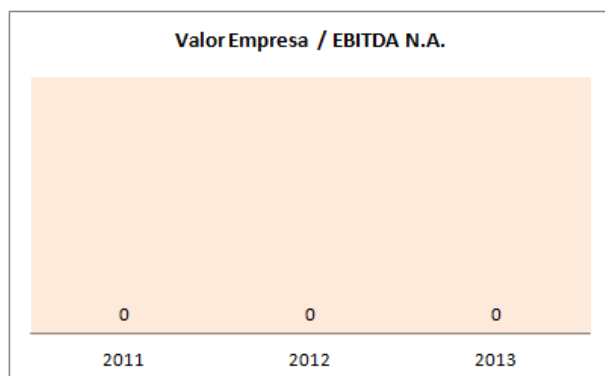
	2011	2012	Variación
Importe Neto de la Cifra de Negocios	418.316,00 €	200.261,00 €	-52%
Ebitda	- 563.507,00 €	- 774.034,00 €	-37%
Mg Ebitda	-135%	-387%	
Resultado neto	- 631.289,00 €	98.668,00 €	116%
Mg Neto	-151%	49%	

Datos de rentabilidad

	2011	2012	2013
ROE	N.A.	0,97%	N.A.
ROA	N.A.	N.A.	N.A.
Valor Empresa / EBITDA	N.A.	N.A.	N.A.
BPA	N.A.	0,02 €	0,02 €
PER	N.A.	112,50	81,56
Tasa de Retorno	N.A.	0,89%	1,23%
Acciones en circulación	4.625.000	4.625.000	4.625.000
Cotización al 31-12	2,10	2,40	N.A.

Análisis deuda

	2011	2012
Total deuda/Ebitda	N.A.	N.A.
Ebitda/Gastos financieros	N.A.	N.A.
Deuda total/Fondos Propios	1,12	1,36



*Los datos del 2013 corresponden a valores de cotización actual entre datos del último cierre contable a la fecha.