

BODACLICK

BodaClick.com ofrece a los usuarios (40% de las bodas que se celebran anualmente en España) la información necesaria y continuamente actualizada, para la organización de un enlace en cualquier momento y desde cualquier lugar.

DATOS BÁSICOS DE COTIZACIÓN

31/10/2013

Cotización	0,43
Cotización de Salida 30/06/2010	2,78
Capitalización	6.955.597,87 €
Nº Acciones	16.175.809
Max/Min	2,78/0,43

bodaClick

www.bodaClick.com

Volumen total de negociación	Acciones	Efectivo	Ampliaciones de Capital
2013	958.000	615.000 €	2013 - €
2012	2.460.000	3.923.000 €	2012 - €
2011	1.597.000	3.810.000 €	2011 - €
2010	412.000	1.110.000 €	

Ticker
Sector

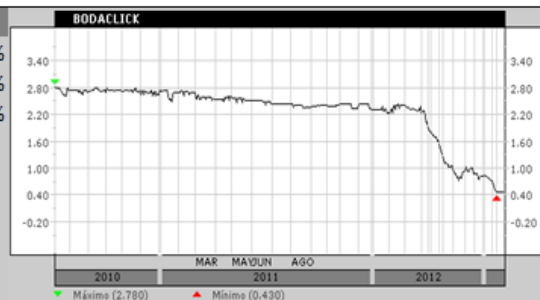
BDK
Medios de Comunicación

Peso en el MAB por capitalización **0,56%**
Rentabilidad Total Acumulada **-84,532**
Volatilidad histórica **2,489%**

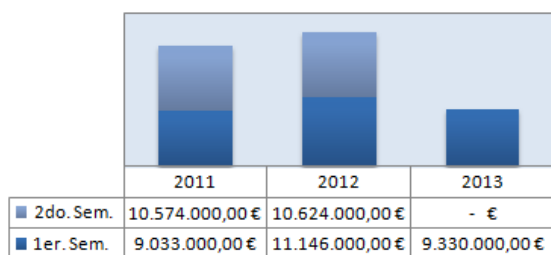
Rentabilidades anuales comparadas	2010	2011	2012	2013
BodaClick	-6,475	-12,692	-64,758	-46,250
Índice MAB	-37,679	-6,312	2,293	117,735
Índice IBEX Small Cap	-18,316	-25,102	-24,448	43,859
índice IBEX 35	-17,428	-13,113	-4,655	19,727

RELACIÓN DE ACCIONISTAS CON POSICIÓN SUPERIOR AL 10%

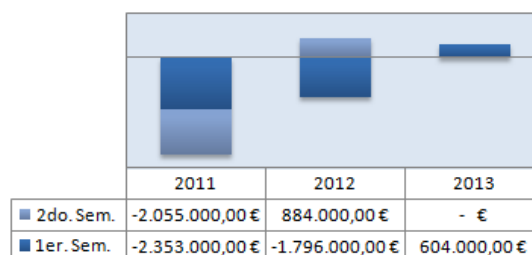
Don Luis Perez del Val Sheriff	21,40%
Don Ignacio Vega de Seoane Pérez de V.	21,40%
Otros Accionistas	57,20%



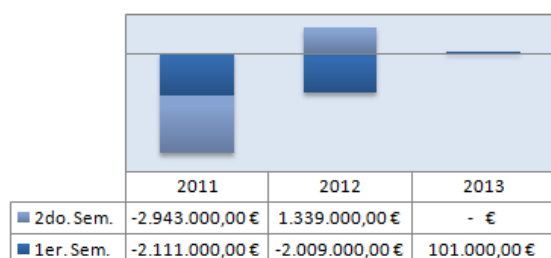
Importe Neto de la Cifra de Negocios



Ebitda



Resultado Neto



BODACLICK

Bodaclick.com ofrece a los usuarios (40% de las bodas que se celebran anualmente en España) la información necesaria y continuamente actualizada, para la organización de un enlace en cualquier momento y desde cualquier lugar.

RESULTADOS Semestrales

	1er. Sem. 2012	1er. Sem. 2013	Variación
Importe Neto de la Cifra de Negocios	11.146.000,00 €	9.330.000,00 €	-16%
Ebitda	- 1.796.000,00 €	604.000,00 €	134%
Mg Ebitda	-16%	6%	
Resultado neto	- 2.009.000,00 €	101.000,00 €	105%
Mg Neto	-18%	1%	

RESULTADOS Anuales

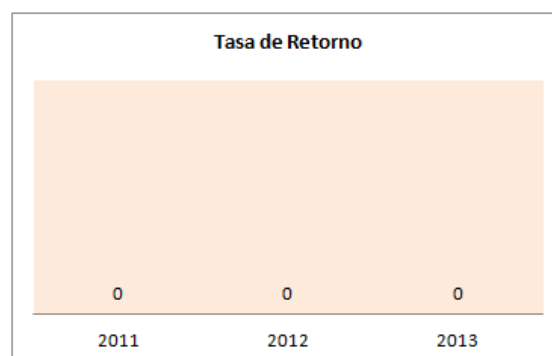
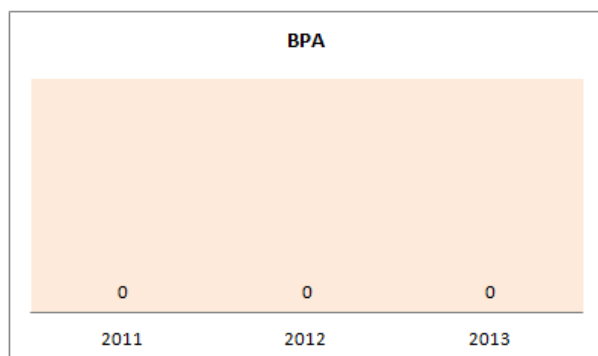
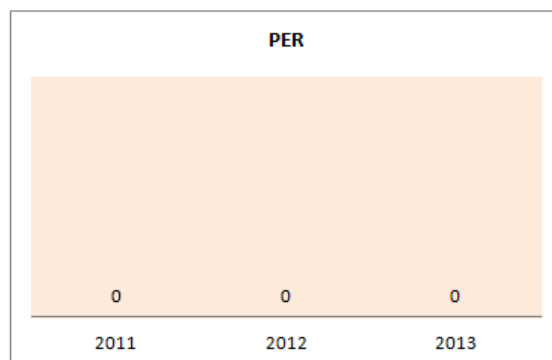
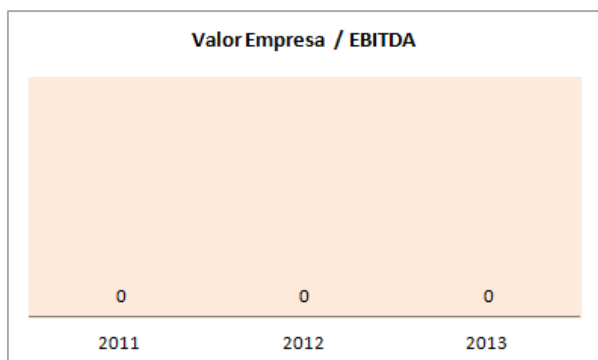
	2011	2012	Variación
Importe Neto de la Cifra de Negocios	19.607.000,00 €	21.770.000,00 €	11%
Ebitda	- 4.408.000,00 €	- 912.000,00 €	79%
Mg Ebitda	-22%	-4%	
Resultado neto	- 5.054.000,00 €	- 670.000,00 €	87%
Mg Neto	-26%	-3%	

Datos de rentabilidad

	2011	2012	2013
ROE	N.A.	N.A.	N.A.
ROA	N.A.	N.A.	N.A.
Valor Empresa / EBITDA	N.A.	N.A.	N.A.
BPA	N.A.	N.A.	N.A.
PER	N.A.	N.A.	N.A.
Tasa de Retorno	N.A.	N.A.	N.A.
Acciones en circulación	16.176.000	16.176.000	16.176.000
Cotización al 31-12	2,27	0,80	N.A.

Análisis deuda

	2011	2012
Total deuda/Ebitda	N.A.	N.A.
Ebitda/Gastos financieros	N.A.	N.A.
Deuda total/Fondos Propios	60,16	54,04



*Los datos del 2013 corresponden a valores de cotización actual entre datos del último cierre contable a la fecha.