

COMM CENTER

CommCenter, primer distribuidor movistar de capital independiente, desarrolla su actividad en el corazón de un sector vanguardista que se reinventa permanentemente desarrollando una estrategia comercial íntimamente ligada a la del operador global líder en el mercado español y con presencia mundial.

DATOS BÁSICOS DE COTIZACIÓN

31/10/2013

Cotización	2,74
Cotización de Salida 30/12/2010	2,80
Capitalización	18.101.546,96 €
Nº Acciones	6.606.404
Max/Min	3,20/2,64



www.commcenter.es

Volumen total de negociación

	Acciones	Efectivo	Ampliaciones de Capital
2013	20.000	55.000 €	2013 - €
2012	3.375	261.000 €	2012 - €
2011	84.595	37.000 €	2011 - €
2010	13.020		

Ticker
Sector

CMM
Comercio Minorista

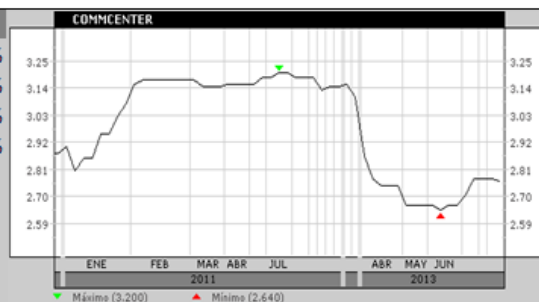
Peso en el MAB por capitalización	1,47%
Rentabilidad Total Acumulada	-2,143
Volatilidad histórica	1,230%

Rentabilidades anuales comparadas

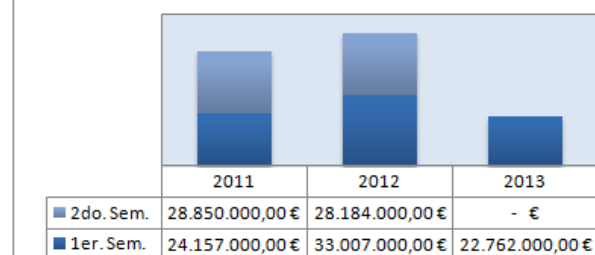
	2010	2011	2012	2013
Commcenter	2,500	9,408	-1,274	-11,613
Índice MAB	-37,679	-6,312	2,293	117,735
Índice IBEX Small Cap	-18,316	-25,102	-24,448	43,859
índice IBEX 35	-17,428	-13,113	-4,655	19,727

RELACIÓN DE ACCIONISTAS CON POSICIÓN SUPERIOR AL 10%

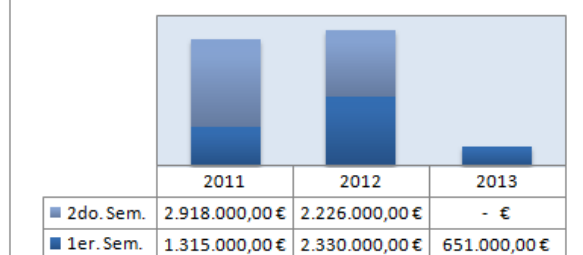
Osaba Electricidad SA	34,97%
Otero Telecom SLU	32,70%
GT Otero SL	9,61%
Otros Accionistas	22,72%



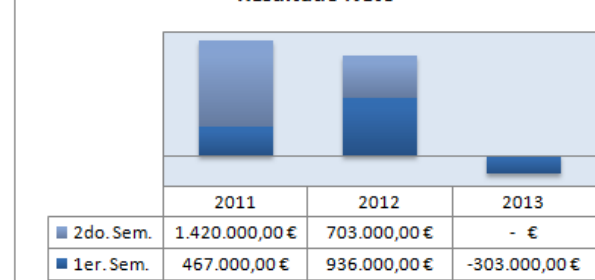
Importe Neto de la Cifra de negocio



Ebitda



Resultado Neto



COMMCENTER

CommCenter, primer distribuidor movistar de capital independiente, desarrolla su actividad en el corazón de un sector vanguardista que se reinventa permanentemente desarrollando una estrategia comercial íntimamente ligada a la del operador global líder en el mercado español y con presencia mundial.

RESULTADOS Semestrales

	1er. Sem. 2012	1er. Sem. 2013	Variación
Importe Neto de la Cifra de Negocios	33.007.000,00 €	22.762.000,00 €	-31%
Ebitda	2.330.000,00 €	651.000,00 €	-72%
Mg Ebitda	7%	3%	
Resultado neto	936.000,00 € -	303.000,00 €	-132%
Mg Neto	3%	-1%	

RESULTADOS Anuales

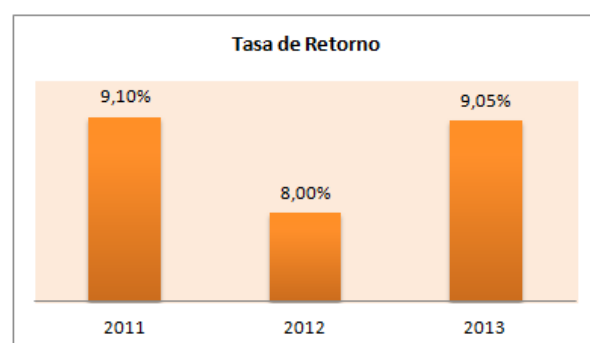
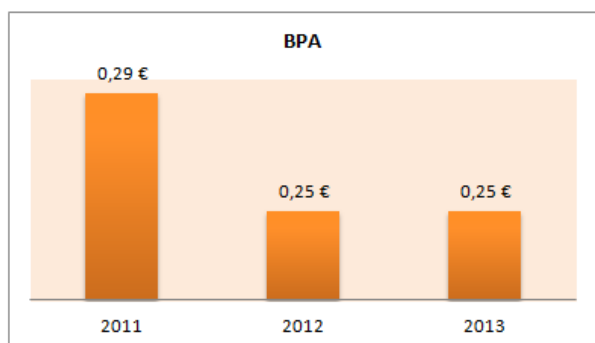
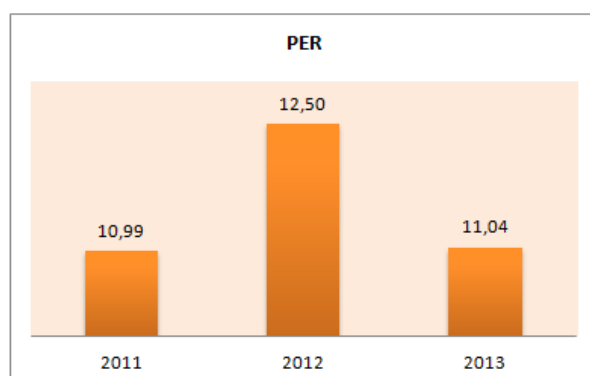
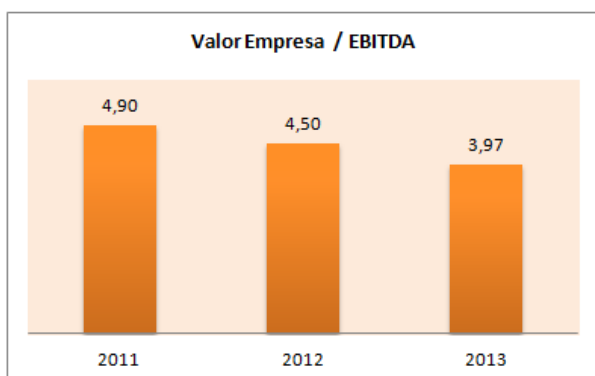
	2011	2012	Variación
Importe Neto de la Cifra de Negocios	53.007.000,00 €	61.191.000,00 €	15%
Ebitda	4.233.000,00 €	4.556.000,00 €	8%
Mg Ebitda	8%	7%	
Resultado neto	1.887.000,00 €	1.639.000,00 €	-13%
Mg Neto	4%	3%	

Datos de rentabilidad

	2011	2012	2013
ROE	21,70%	17,72%	N.A.
ROA	11,40%	7,98%	N.A.
Valor Empresa / EBITDA	4,90	4,50	3,97
BPA	0,29 €	0,25 €	0,25 €
PER	10,99	12,50	11,04
Tasa de Retorno	9,10%	8,00%	9,05%
Acciones en circulación	6.606.404	6.606.404	6.606.404
Cotización al 31-12	3,14	3,10	N.A.

Análisis deuda

	2011	2012
Total deuda/Ebitda	4,53	5,33
Ebitda/Gastos financieros	11,99	8,14
Deuda total/Fondos Propios	2,21	2,63



*Los datos del 2013 corresponden a valores de cotización actual entre datos del último cierre contable a la fecha.