

CARBURES EUROPE

Carbures es una empresa multinacional de carácter industrial con presencia en China, EEUU y Europa, que utiliza tecnologías de última generación para la ingeniería y fabricación de estructuras de materiales compuestos. La compañía, especializada en fibra de carbono, diseña y desarrolla productos ajustados a la demanda de la industria en los sectores aeronáuticos, automovilístico y obra civil, al tiempo que ofrece servicios de consultoría e ingeniería a la industria aeronáutica

DATOS BÁSICOS DE COTIZACIÓN

20/05/2014

Cotización	29,30
Cotización de Salida 23/03/2012	1,08
Capitalización	558.365.441,30 €
Nº Acciones	19.056.841
Max/Min	39,89/1,15



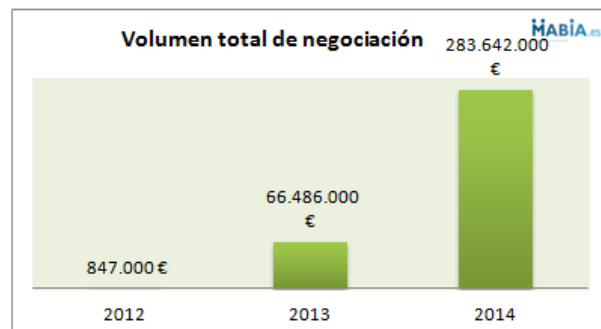
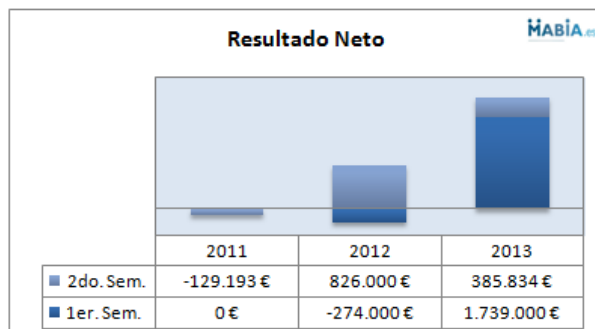
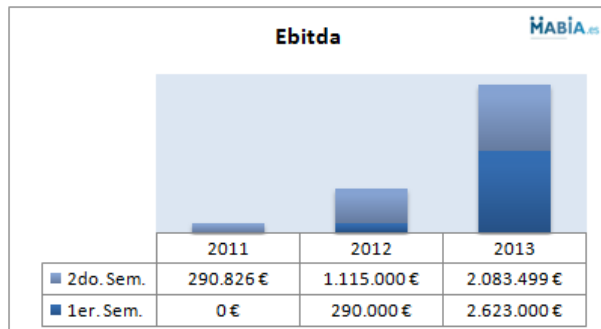
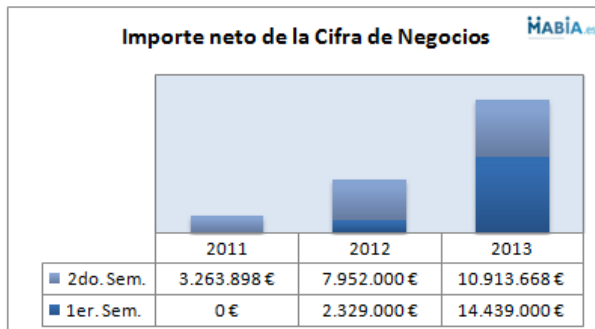
Volumen total de negociación	Acciones	Efectivo	Ampliaciones de Capital
2014	10.769.000	283.642.000 €	2014 0 €
2013	10.813.000	66.486.000 €	2013 15.044.880 €
2012	602.000	847.000 €	2012 2.542.177 €

Ticker	CAR	Peso en el MAB por capitalización	20,99%
Sector	Industria	Rentabilidad Total Acumulada (%)	2.612,963

Rentabilidades anuales comparadas (%)	2010	2011	2012	2013	2014
Carbures	-	-	55,556	678,571	124,006
Índice MAB	-37,679	-6,312	2,293	183,437	56,701
Índice IBEX Small Cap	-18,316	-25,102	-24,448	44,290	15,942
índice IBEX 35	-17,428	-13,113	-4,655	21,417	5,766

RELACIÓN DE ACCIONISTAS CON POSICIÓN SUPERIOR AL 10%

Rafael Contreras	19,71%
Neuer Gedanke SL	19,47%
Juan Samuel Juárez Castaño	8,00%
Otros Accionistas	52,82%



CARBURES EUROPE

Carbures es una empresa multinacional de carácter industrial con presencia en China, EEUU y Europa, que utiliza tecnologías de última generación para la ingeniería y fabricación de estructuras de materiales compuestos. La compañía, especializada en fibra de carbono, diseña y desarrolla productos ajustados a la demanda de la industria en los sectores aeronáuticos, automovilístico y obra civil, al tiempo que ofrece servicios de consultoría e ingeniería a la industria aeronáutica

RESULTADOS Anuales

	2011	2012	2013	Variación
Importe Neto de la Cifra de Negocios	3.263.898,00 €	10.281.000,00 €	25.352.668,00 €	147%
Ebitda	290.826,00 €	1.405.000,00 €	4.706.499,00 €	235%
Mg Ebitda	9%	14%	19%	
Resultado neto	-129.193,00 €	552.000,00 €	2.124.834,00 €	285%
Mg Neto	n.a.	5%	8%	

Datos de rentabilidad	2011	2012	2013	*2014
ROE	N.A.	5,88%	5,16%	5,27%
ROA	N.A.	0,78%	2,67%	5,98%
Valor Empresa / Ventas**	N.A.	2,46	8,80	19,71
Valor Empresa / EBITDA	N.A.	17,99	47,39	106,15
BPA	N.A.	0,04 €	0,12 €	0,12 €
PER	N.A.	45,79	104,96	235,12
Tasa de Retorno	N.A.	2,18%	0,95%	0,43%
Acciones en circulación	N.A.	15.044.873	17.050.857	17.050.857
Cotización al 31-12	N.A.	1,68	13,08	N.A.
Cotización al 30-04-14				29,30

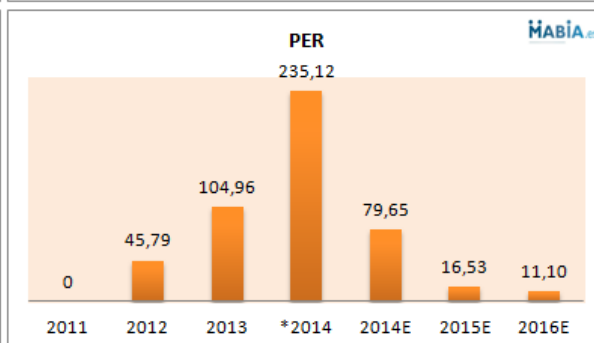
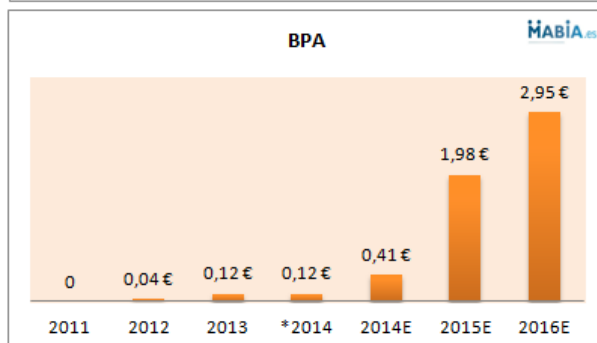
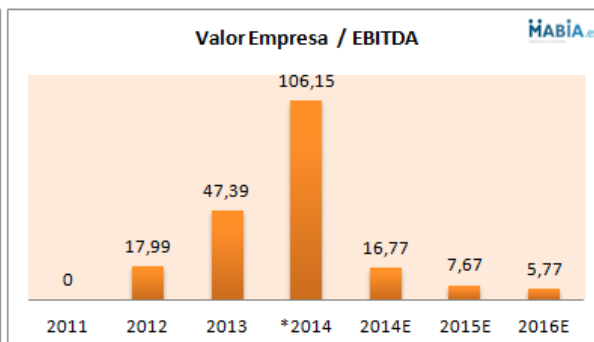
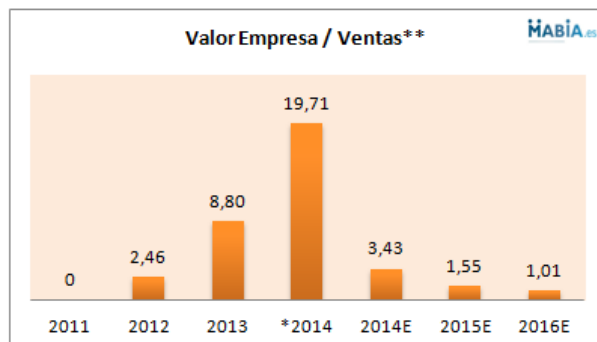
*Los datos de 2014 corresponden a valores de cotización del 20/05/14 entre datos del último cierre contable a la fecha.

**Cifra de negocio



Proyección de Ratios sobre estimación de Resultados de la Compañía a marzo 2014 y cotización al 20/05/14

	2014E	2015E	2016E
Valor Empresa / Ventas**	3,43	1,55	1,01
Valor Empresa / EBITDA	16,77	7,67	5,77
BPA	0,41 €	1,98 €	2,95 €
PER	79,65	16,53	11,10



Análisis deuda	2011	2012	2013	2014E
Total deuda/Ebitda	72,84	22,42	15,37	7,79
Ebitda/Gastos financieros	0,70	2,63	3,68	2,53
Deuda total/Fondos Propios	2,53	3,35	2,01	1,63