

NEURON BIO

Neuron Bio desarrolla biosoluciones de aplicación en la industria farmacéutica y agroalimentaria a través de sus divisiones (BioPharma y BioServices). Neuron BioPharma desarrolla compuestos que ayudan a prevenir enfermedades neurodegenerativas. Neuron BioServices presta servicios integrales de I+D para empresas farmacéuticas, biotecnológicas y de agroalimentación. Por otro lado, NEOL Biosolutions, S.A. (Neol) es una joint venture (50:50) entre Neuron Bio y Repsol con el objetivo de liderar la innovación en el sector de los biocombustibles avanzados y bioproductos.

DATOS BÁSICOS DE COTIZACIÓN

20/05/2014

Cotización	2,06
Cotización de Salida 01/07/2010	3,99
Capitalización	9.527.500,00 €
Nº Acciones	4.625.000
Max/Min	4,39/1,20



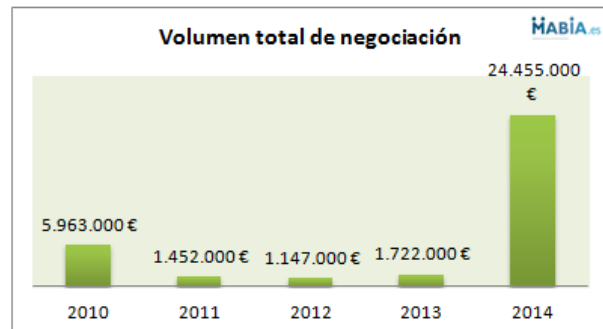
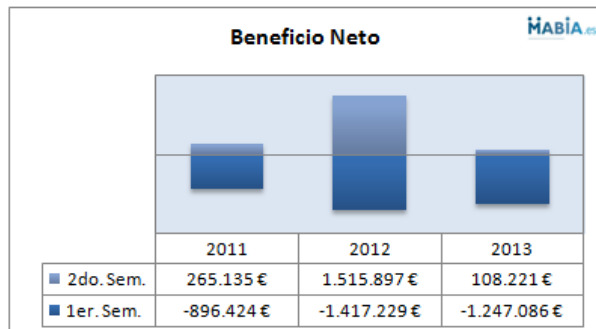
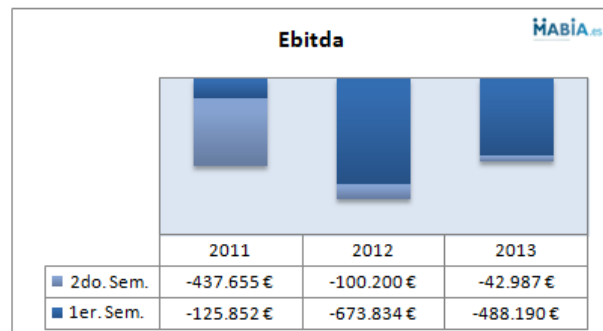
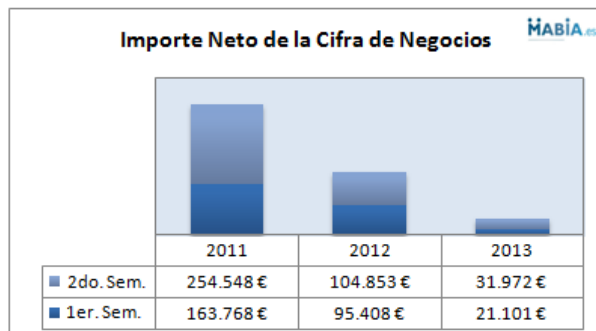
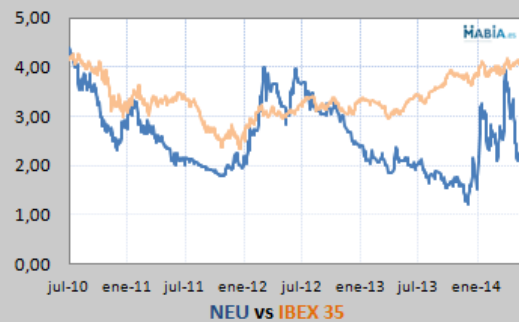
Volumen total de negociación	Acciones	Efectivo	Ampliaciones de Capital
2014	8.179.000	24.455.000 €	2014 0 €
2013	1.008.000	1.722.000 €	2013 0 €
2012	367.000	1.147.000 €	2012 0 €
2011	615.000	1.452.000 €	2011 0 €
2010	1.539.000	5.963.000 €	2010 0 €

Ticker	NEU	Peso en el MAB por capitalización	0,36%
Sector	Biotec / Productos Farm.	Rentabilidad Total Acumulada (%)	-48,371

Rentabilidades anuales comparadas (%)	2010	2011	2012	2013	2014
Neuron	-24,812	-30,000	14,286	-35,417	32,903
Índice MAB	-37,679	-6,312	2,293	183,437	56,701
Índice IBEX Small Cap	-18,316	-25,102	-24,448	44,290	15,942
índice IBEX 35	-17,428	-13,113	-4,655	21,417	5,766

RELACIÓN DE ACCIONISTAS CON POSICIÓN SUPERIOR AL 10%

Javier Tallada García de la Fuente	16,76%
Otros Accionistas	83,24%



NEURON BIO

Neuron Bio desarrolla biosoluciones de aplicación en la industria farmacéutica y agroalimentaria a través de sus divisiones (BioPharma y BioServices). Neuron BioPharma desarrolla compuestos que ayudan a prevenir enfermedades neurodegenerativas. Neuron BioServices presta servicios integrales de I+D para empresas farmacéuticas, biotecnológicas y de agroalimentación. Por otro lado, NEOL Biosolutions, S.A., (Neol) es una joint venture (50:50) entre Neuron Bio y Repsol con el objetivo de liderar la innovación en el sector de los biocombustibles avanzados y bioproductos.

RESULTADOS Anuales

	2011	2012	2013	Variación
Importe Neto de la Cifra de Negocios	418.316,00 €	200.261,00 €	53.073,00 €	-73%
Ebitda	-563.507,00 €	-774.034,00 €	-531.177,00 €	31%
Mg Ebitda	n.a.	n.a.	n.a.	
Resultado neto	-631.289,00 €	98.668,00 €	-1.138.865,00 €	-1254%
Mg Neto	n.a.	49%	n.a.	

Datos de rentabilidad	2011	2012	2013	*2014
ROE	N.A.	0,97%	N.A.	N.A.
ROA	N.A.	N.A.	N.A.	N.A.
Valor Empresa / Ventas**	23,22	55,43	135,07	179,52
Valor Empresa / EBITDA	N.A.	N.A.	N.A.	N.A.
BPA	N.A.	0,02 €	N.A.	N.A.
PER	N.A.	112,50	N.A.	N.A.
Tasa de Retorno	N.A.	0,89%	N.A.	N.A.
Acciones en circulación	4.625.000	4.625.000	4.625.000	4.625.000
Cotización al 31-12	2,10	2,40	1,55	N.A.
Cotización al 30-04-14				2,06

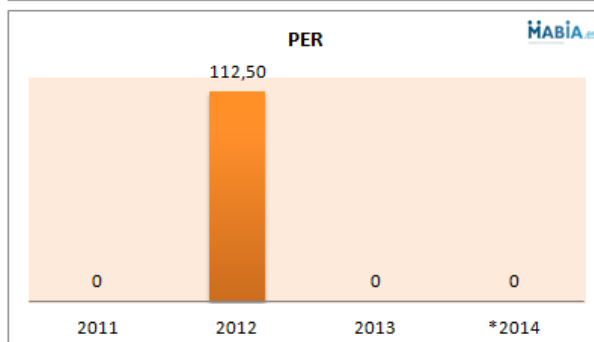
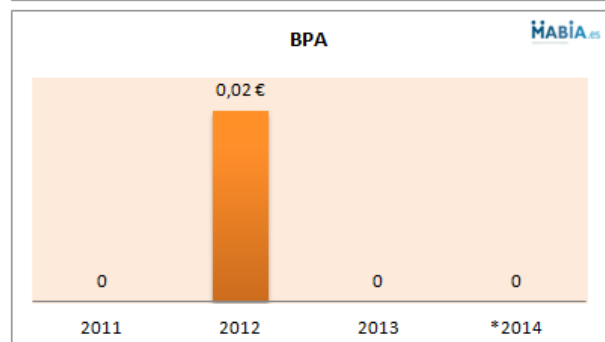
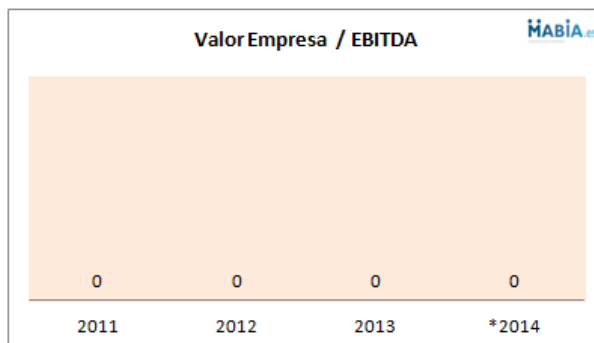
*Los datos de 2014 corresponden a valores de cotización del 20/05/14 entre datos del último cierre contable a la fecha.

**Cifra de negocio



No hay estimación de Resultados de la Compañía disponible.

	2014E	2015E	2016E
Valor Empresa / Ventas**	N.A.	N.A.	N.A.
Valor Empresa / EBITDA	N.A.	N.A.	N.A.
BPA	N.A.	N.A.	N.A.
PER	N.A.	N.A.	N.A.



Análisis deuda	2011	2012	2013
Total deuda/Ebitda	N.A.	N.A.	N.A.
Ebitda/Gastos financieros	N.A.	N.A.	N.A.
Deuda total/Fondos Propios	1,12	1,36	1,88