Crecimiento, rentabilidad e internacionalización en el 3er **Foro Medcap**

LAS **MID & SMALL CAPS** IMPULSAN LA DIVERSIFICACIÓN Y LA PROFUNDIDAD DE LA BOLSA

Que la economía española crece y lo hace a tasas superiores a la media europea desde hace ya más de un decenio es un hecho incontestable. Lo que tal vez es menos conocido es que gran parte de ese crecimiento está sustentado en la actividad de un buen puñado de pequeñas y medianas empresas que están gestionando muy bien sus oportunidades. La Bolsa española cuenta entre sus compañías cotizadas con una representación bastante amplia de ese grupo tantas veces eclipsado por el comportamiento de los "grandes" valores. El Foro Medcap, que cada año desde hace tres organiza BME, sirve para rescatar ante la opinión pública, los analistas y los inversores el protagonismo de un conjunto de empresas con revalorización de las cotizaciones y avance de beneficios muy poderosos. Bolsa y "medcaps" unen de forma natural sus fuerzas en un proceso en el que las empresas mejoran, los inversores se benefician y, en definitiva, el mercado de valores se fortalece.

"Podríamos afirmar que 2006 ha sido el año de las mid & small caps en España y puede que 2007 vuelva a serlo de nuevo", así de contundente se mostró Antonio Zoido, presidente de Bolsas y Mercados Españoles (BME), en el acto inaugural del III Foro Medcap, de empresas de pequeña y mediana capitalización, que se celebró los pasados días 30 y 31 de mayo en Madrid.

Tras dos días de trabajo, el Foro se saldó con la participación de representantes de 60 empresas; 200 inversores, analistas y profesionales del sector; medio centenar de periodistas de una treintena de medios de comunicación y en su seno se celebraron unas 200 reuniones privadas, 'one to one', entre empresas, analistas, inversores, etc.

Zoido sustentó sus afirmaciones con datos que revelan la pujanza de estas compañías. Las empresas de pequeña y mediana capitalización facturaron en 2006 el equivalente al 7% del PIB, los beneficios de las primeras crecieron un 32% el año pasado y los de las medianas un 40%. Además, la revalorización bursátil de este segmento del mercado está resultando extraordinaria: el Índice Ibex Small Cap subió en 2006 un 54% por un 42% del Ibex Medium Cap, superando incluso el fuerte ascenso del índice español de referencia, el Ibex 35 (+32%). Y el ímpetu alcista se mantiene en 2007, con un alza acumulada hasta mediados de junio próxima al 14% para el Ibex Small Cap y de cerca del 13% para el Ibex Medium Cap, lo que contrasta con la revalorización de poco más del 4% del Ibex 35.

El presidente de BME también destacó la creciente participación de estas compañías en el negocio bursátil: si en el trienio 2002-2004, el 80% de la cotización de la Bolsa española lo aglutinaban las 10 mayores empresas cotizadas, en el primer trimestre de 2007, el resto de las compañías ya concentraba el 52%. Este aumento de la liquidez corre paralelo al aumento de tamaño de las mid & small caps, ya que al cierre del mes de abril, la capitalización bursátil de estas empresas ascendía a 140.000 millones de euros, un 27% más que un año antes.

ANTONIO ZOIDO, PRESIDENTE DE BME EN LA INAUGURACIÓN DEL 3ER FORO MEDCAP

INTENSA ACTIVIDAD CORPORATIVA

Estas compañías se muestran además muy activas en los movimientos corporativos, que explosionaron en España en 2006 y la mayor parte de los cuales estuvieron protagonizados por estas empresas. La sucesión de fusiones y adquisiciones ha provocado un aumento de las ampliaciones de capital como fuentes de financiación y el año pasado, de las 103 ampliaciones de capital realizadas en la Bolsa española, 83 correspondieron a compañías de pequeña y mediana capitalización.

Además, de los 7.000 millones de euros captados por parte de empresas cotizadas con la emisión de nuevas acciones, el 57%

ÍNDICES IBEX (Base 3000 = 31/12/1989)
Datos diarios enero 2003 a 31 mayo de 2007

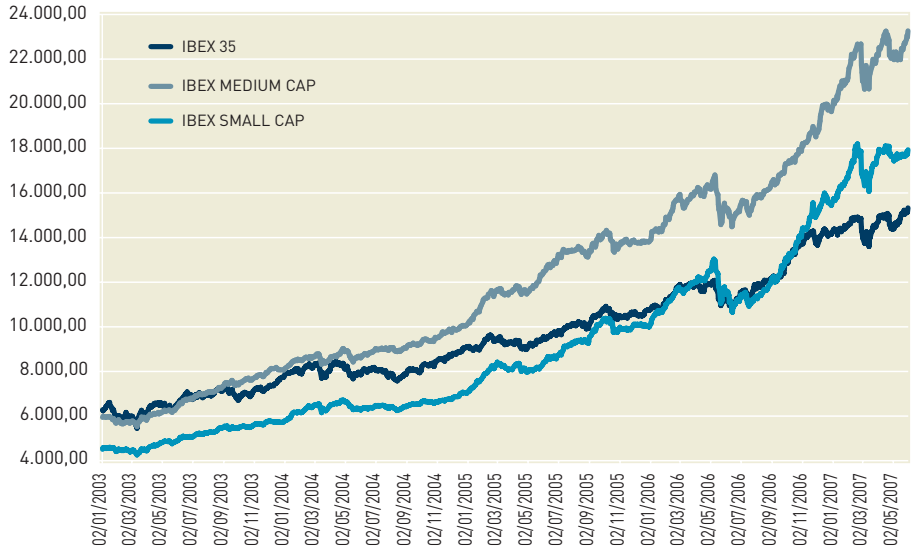

correspondió a mid & small caps. "A ello habría que añadir otros 1.200 millones recaudados por estas empresas a través de ampliaciones sin contrapartida monetaria", puntualizó Antonio Zoido.

Y volviendo a los movimientos corporativos, el dinamismo de este tipo de compañías se ha concretado en sus fuertes inversiones que buscan el crecimiento, tanto dentro como fuera de las fronteras españolas. "En la mitad de las 50 mayores fusiones y adquisiciones llevadas a cabo en Europa en 2006 están implicadas sociedades españolas", subrayó Zoido.

PRODUCTOS REFERENCIADOS

Y estas pujantes compañías también se diversifican. El presidente de BME anunció en el discurso inaugural del Foro la puesta en marcha de fondos cotizados (Exchange Traded Funds –ETF-) sobre los índices Ibex Medium y Small Cap para finales de junio o principios de julio. Santander ha sido el que se ha adjudicado la licencia para comercializar estos productos financieros, que incorporan las ventajas tanto de los fondos -una cartera diversificada, regulada y transparente- como de las acciones -con su cotización en tiempo real y la elevada liquidez-, según puso de manifiesto el representante de Santander que participó en el Foro Medcap. Estos productos financieros han tenido un auge espectacular en EEUU y Santander espera que en España lleguen a tener la misma acogida ya que los ETF no están destinados exclusivamente a los grandes inversores, sino también a los minoristas.

La consolidación de los fondos de inversión dedicados a small caps también ha

INSTRUMENTOS PARA INVERTIR EN VALORES DE MEDIANA Y PEQUEÑA CAPITALIZACIÓN

El primer panel del Foro Medcap estuvo moderado por Jesús González Nieto, director de Desarrollo de Mercado de Bolsa de Madrid, y contó como ponentes a Jorge Yzaguirre, director de Renta Variable de BME, y Carlos Salazar, director de Santander Global Banking & Markets, la entidad que ha ganado la licencia para comercializar los Exchange Traded Funds (ETF) sobre los índices Medium y Small Cap.

Precisamente Yzaguirre explicó las características de estos dos indicadores que cuentan con especificaciones técnicas muy similares a las del Ibex 35, que es el índice más conocido de la Bolsa española y del que se sienten muy satisfechos los participantes en el mercado. "El objetivo de los índices Medium y Small Cap era tratar de ganar visibilidad para estas compañías y creemos que lo hemos conseguido", dijo Yzaguirre. De hecho, se ha incrementado el número de analistas que siguen estos valores y emiten informes.

Futuros ETFs

Estos índices también pretendían ser subyacentes de productos derivados y en el seno del Foro se anunció la inminente salida al mercado del primer ETF sobre estos indicadores.

Al hablar tanto de la configuración de los índices de referencia de las empresas de pequeña y mediana capitalización, como de su rentabilidad, el director de Renta Variable de BME, reiteró que se trata de índices de precios, ya que no incorporan la rentabilidad por dividendo. Los valores están ponderados por capitalización: los que más valor bursátil tienen pesan más en el índice. El valor base de los índices Medium y Small Cap es el mismo que el del Ibex 35, es decir, 3.000 puntos a 31 de diciembre de 1989. La rentabilidad de estos índices resulta espectacular, ya que frente a la revalorización del Ibex 35, que actualmente multiplica por cinco su valor base, el Índice Medium Cap la multiplica por siete y el Small Cap por seis. Yzaguirre añadió que el grado de volatilidad de estos indicadores es reducido.

El responsable de Renta Variable de BME también recordó que recientemente, el 9 de mayo, fue lanzado el Índice Top Dividendo, que incorpora los 25 valores de pequeña y mediana capitalización

LAS SESIONES INFORMATIVAS DEL FORO FUERON SEGUIDAS CON INTERÉS POR UN NÚMERO IMPORTANTE DE PERIODISTAS, ANALISTAS E INVERSORES

contribuido a incrementar la liquidez de estos valores, además se trataba de opciones de inversiones prácticamente inexistentes en España hasta hace poco. "El inversor no encontraba apenas ningún vehículo especializado que le permitiese aprovechar un comportamiento tan atractivo. Afortunadamente, comienza a haber cada vez más fondos dedicados a empresas de pequeña capitalización y por supuesto se ha popularizado la tendencia de incluir valores pequeños en la cartera de fondos más generalistas", explicó Zoido.

En el capítulo de las salidas a Bolsa, la actividad de las mid & small caps también está resultando notoria. Desde mayo del año pasado, 11 compañías debutaron en el mercado de valores español y todas ellas son de pequeña y mediana capitalización. Y los próximos estrenos bursátiles apuntan en la misma dirección porque, según expresó el presidente de BME, "la Bolsa se ha consolidado como un mercado adecuado para todo tipo de compañías, donde encuentran buena acogida entre los inversores todos los empresarios capaces de proponer negocios atractivos, cuyas expectativas de crecimiento se reconocen y ponen en valor".

Y es que en el último año, desde la celebración del II Foro Medcap, las salidas a Bolsa han supuesto una capitalización de 17.000 millones de euros y en ellas han participado 280.000 inversores.

En definitiva, con el desarrollo y empuje de las empresas de mediana capitalización en Bolsa, el mercado de valores español refleja más fielmente el panorama empresa-

sigue en página 21 >>

con mayor rentabilidad por dividendo a 31 de diciembre de 2006. Próximamente también se dispondrá de ETF sobre este índice.
Carlos Salazar, por su parte, centró su intervención en explicar las ventajas de los ETF, "son fondos y son acciones en un solo producto" y detalló las características de los ETF sobre los índices Medium y Small Cap que Santander Global Banking & Markets se dispone a operar: "Esperemos que sean productos que ayuden bastante a la comercialización de estos índices", dijo Salazar.
Con respecto al tratamiento fiscal de los ETF, el ponente señaló que es similar al de las acciones ya que las plusvalías no están sujetas a retención. También cotizan en tiempo real como las acciones, mientras que incorporan las ventajas de los fondos en cuanto a que disponen de una cartera diversificada, son transparentes y están regulados.
"El factor clave del éxito del ETF es la liquidez del producto", aseguró Salazar, quien ve en los índices Medium y Small Cap el atractivo de estar ofreciendo mayores rentabilidades que el Ibex 35. Salazar también anunció que Santander Global Banking & Markets realizará un informe específico sobre los valores de los índices Medium y Small Cap así como los del Ibex 35, lo que paliará, al menos parcialmente, el reducido número de análisis que se realizan sobre los valores de mediana y pequeña capitalización.

LOS RESPONSABLES DE BME ANUNCIARON LA PRÓXIMA INCORPORACIÓN DE ETFs SOBRE LOS ÍNDICES IBEX MED Y SMALL CAP

Una guía de "mid&small" caps para España

En este panel también fue presentado el libro "Guidebook 2007 of Medium & Small Caps in the Spanish Exchange", dirigido por María Eugenia Escudero, quien manifestó la satisfacción de los profesores y alumnos de la Escuela de Finanzas que participaron en su elaboración y destacó que por primera vez se ha editado en inglés para potenciar su divulgación. Escudero recordó que se trata de un trabajo descriptivo, en el que "no se ha incluido ninguna reflexión ni elemento valorativo por nuestra parte".

LA ACTIVIDAD DEL CAPITAL RIESGO EN LAS MED Y SMALL CAPS

El moderador de este coloquio, Antonio Giralt, subdirector general de la Bolsa de Barcelona, quiso caldear el ambiente desde el primer momento al iniciar el panel enumerando una serie de críticas que se vierten sobre las operaciones de las firmas de capital riesgo: provocan un vaciamiento de las bolsas, su capacidad de endeudamiento provoca que sobrevaloren las compañías que adquieren, su actividad tiene consecuencias negativas sobre el empleo, se aprovechan de empresas familiares que no tienen acceso a otras fuentes de financiación... Pero Giralt también quiso enumerar algunas de las virtudes de estas firmas, algunas de ellas opuestas a sus supuestos 'efectos nocivos': aumentan la eficiencia en la gestión de la empresa adquirida o participada, crean valor para el accionista, generan empleo, preservan la independencia de las compañías y pueden ser una fuente de Ofertas Públicas de Venta (OPV).
El presidente de la Asociación de Capital Riesgo (ASCRI), Juan Díaz Laviada, restó importancia a los supuestos impactos del capital riesgo en los mercados de valores ya que el dinero que gestionan estas firmas "es marginal al que se mueve en Bolsa. No vamos a vaciar el mercado, nosotros alimentamos a la Bolsa", aseguró. Díaz Laviada añadió que el capital riesgo remunera mejor al talento que la Bolsa y las multinacionales.
El mercado de capital riesgo español no es tan maduro como el anglosajón y gracias a la labor de organismos como ASCRI y los propios inversores "estamos quitando un poco el miedo a pensar que somos unos tiburones", explicó Manuel Carazo, director de Inversiones Nmás 1 de Dinamia. ¿Por qué empresas que cotizan en Bolsa acuden a financiarse a un fondo de capital riesgo y qué busca éste en esas compañías? Se preguntaba Carazo, quien concluía que "cuando se empieza a unir todo este encaje de bolillos es cuando se terminan produciendo las operaciones". El crecimiento es lo que más suelen buscar las compañías cuando acuden a la financiación del capital riesgo, en opinión del alto ejecutivo de Dinamia.
Por su parte, el director de Estudios del Instituto de la Empresa Familiar, Javier Quintana Navía, dijo que la financiación del capital riesgo es una alternativa más cara que la que ofrecen los bancos, que se han convertido en un competidor muy duro dados los tipos de interés históricamente bajos con que cuenta la economía española. Quintana no descarta que en un futuro, en otro ciclo, sean las empresas familiares las que adquieran compañías de capital riesgo.
Con respecto a la financiación más barata de los bancos, Díaz Laviada replicó que si lo que se busca es sólo dinero, lo mejor es acudir a un banco, pero "si buscas dinero y algo más: crecimiento, intermediación, contactos, eso probablemente no te lo dé un banco ni una caja de ahorros".

PONENTES DEL PANEL DE CAPITAL RIESGO EN LAS MED Y SMALL CAPS

LA RESPONSABILIDAD DE LOS ADMINISTRADORES: PERSPECTIVAS DESDE EL BUEN GOBIERNO

La naturaleza jurídica de las recomendaciones del Código Unificado de Buen Gobierno y consecuentemente de los reglamentos del consejo de administración y de la junta general de accionistas, así como las obligaciones de los administradores de las empresas fueron los aspectos más debatidos en este panel. Una de las conclusiones de esta mesa fue que, con la nueva normativa, los consejos de administración de las empresas cotizadas se han burocratizado mucho y existe el riesgo incluso de parálisis en la operativa de los consejeros por temor a incurrir en alguna irregularidad.
Otro tema que se discutió fue si las sanciones por negligencia de los administradores deben endurecerse o no, y entre los participantes del panel hubo bastante consenso sobre la eximente que constituye actuar de buena fe –aunque sea con negligencia- y que las acciones que deben sancionarse con severidad son las imbuidas por la deslealtad.
En este sentido se manifestó Ignacio Figuerol, socio de Davies Arnold Cooper, quien señaló que el Código Conthe deja la negligencia al margen del endurecimiento que aplica a la deslealtad de los administradores.
Manuel Sánchez, asociado del bufete Garrigues, fue el más incisivo en cuestionar la naturaleza jurídica de las recomendaciones del Código de Buen Gobierno, al que calificó de "documento de referencia", y destacó el ejemplo de una empresa del Ibex 35 que se ha negado a cumplir con la recomendación que insta a presentar en la junta de accionistas el informe sobre remuneraciones.
Las recomendaciones del Código Unificado de Buen Gobierno que se refieren a las retribuciones de los administradores y a los consejeros independientes se han importado de las recomendaciones de la Comisión Europea. Estas disposiciones no son leyes pero tienen más fuerza jurídica que las antiguas "recomendaciones éticas", es

>> viene de página 19

rial del país, caracterizado por una tupida red de pymes cuyo crecimiento casi duplica al de empresas similares en los países vecinos. Además las mid & small caps dotan a la Bolsa de mayor amplitud, diversidad y capacidad de crecimiento, como señaló el máximo responsable de BME.

Zoido manifestó con orgullo que "la Bolsa española quiere potenciar su papel de palanca impulsora de crecimiento de estas empresas y, por tanto, de la economía de nuestro país y a la vez ofrecer a los inversores un panorama cada vez más diversificado y representativo de esta realidad económica".

MADRID, CAPITAL DEL TALENTO

El consejero delegado del Área de Gobierno de Economía del Ayuntamiento de Madrid, Miguel Ángel Villanueva, fue el encargado de realizar la apertura de honor del Foro Medcap y en su exposición reiteró la necesidad de que la economía de Madrid, y por extensión la de toda España, se dirija hacia los sectores de alto valor añadido. Villanueva explicó que la colaboración entre BME y el Ayuntamiento de Madrid tiene como principal objetivo convertir a la capital española en una plaza financiera de primera fila en el escenario internacional, "que atraiga más empresas, más intermediarios financieros, más ahorradores", lo que implica más servicios de alto valor añadido, en definitiva más riqueza y progreso. El alto funcionario también señaló que hay que definir estrategias que sean capaces de transformar el crecimiento económico en competitividad y en oportunidades de futuro. Los sectores de mayor valor añadido hacia donde debe orientarse la economía madrileña son, en opinión de Villanueva: biotecnología, energías renovables, las tecnologías de la información y el propio sector financiero, que "deben constituir una prioridad en el diseño

decir, están en una situación intermedia.

Sánchez fue crítico con la práctica extendida en las empresas de incorporar casi mecánicamente las recomendaciones del Código de Buen Gobierno a los reglamentos del consejo de administración y de la junta de accionistas, algo en lo que coincidió Félix Ester, secretario del Consejo de Administración de Tecnocom. Ester reconoció esa tendencia a introducir en los reglamentos todo lo posible ya que "lo que abunda no daña", aseguró, y el objetivo es no defraudar a los posibles analistas que podrían publicar un análisis desfavorable por alguna falla en el cumplimiento del Código del Buen Gobierno.

El secretario del Consejo de Tecnocom también señaló que existe cierto miedo a no hacer las cosas correctamente: "Lo que más piensa uno es en las consecuencias de un eventual incumplimiento (de los reglamentos)". Ester también coincidió en la excesiva burocratización a la que se ha llegado en los consejos de administración.

Benedetta Cossarini, directora de Líneas Financieras AIG y moderadora de esta mesa redonda, preguntó a los ponentes sobre los riesgos y las cautelas que deberían tener presentes los administradores de las empresas cotizadas, y Ester fue muy claro al señalar

LOS PONENTES DE ESTA MESA EXPRESARON SU PREOCUPACIÓN POR LA EXCESIVA BUROCRATIZACIÓN QUE IMPONE EN LOS CONSEJOS DE ADMINISTRACIÓN LAS NUEVAS RECOMENDACIONES DE BUEN GOBIERNO

que lo importante para los consejeros es informarse de verdad de "en qué empresa están y qué hace su empresa". En su opinión hay muchos "consejeros mudos" que durante años no se les oye hablar porque no conocen los temas tratados en el consejo. La Comisión de Auditoría con consejeros independientes con conocimientos técnicos es esencial, a juicio de Ester.

de las políticas económicas impulsadas desde los poderes públicos".

El recién elegido Ejecutivo municipal de Madrid se ha propuesto para esta legislatura trabajar en la misma línea de internacionalizar la ciudad, atraer inversión extranjera para que "Madrid sea una ciudad atractiva no sólo para el capital, sino también para la tecnología y el talento".

Villanueva recordó también que la aportación estimada del sector financiero al PIB madrileño es del 8% y ocupa al 4,5% de los trabajadores empleados en Madrid, lo que constituye la tasa más alta de España y la segunda de Europa, tras Londres. La capital española también aparece muy arriba en el ranking europeo de los mercados de renta fija pública y corporativa, ya que sólo es superada también por Londres, la primera plaza financiera del Viejo Continente. En cuanto a la renta variable, el responsable municipal recordó que las cifras de contratación de la Bolsa española ya superan a las del PIB nacional (más de un billón de euros).

Villanueva elogió al Foro Medcap ya que acerca a los inversores las empresas de mediana capitalización: "es una excelente iniciativa para cumplir ese doble objetivo de desarrollar la plaza financiera de Madrid y en segundo lugar, facilitar la financiación de proyectos que crean riqueza y empleo para la ciudad de Madrid, que es lo mismo que decir que crean riqueza y empleo para toda España".

EL ANÁLISIS INDEPENDIENTE: UNA FIGURA ENTRE LAS MED & SMALL CAPS

El papel del análisis independiente, el valor añadido de los informes de los analistas, o quién debe pagar estos informes fueron algunos de los temas que se debatieron en este panel. La idoneidad de que las compañías de pequeña y mediana capitalización también cuentan con departamentos de Relación con Inversores fue otro de los asuntos que se puso encima de esta mesa redonda.

El moderador de esta mesa redonda, Xavier Adserá, presidente del Instituto Español de Analistas Financieros (IEAF), quiso dejar claro que los rumores sobre las interpretaciones para favorecer el propio negocio de, por ejemplo, un departamento de análisis de un gran banco son completamente infundados, ya que cuando existe un conflicto de interés "hay que gestionarlo, primero con el desglose de información" para evitar pensamientos malintencionados. "El análisis independiente tiene la gran ventaja de que elimina estos conflictos de interés", aseguró Adserdá.

Por su parte, Javier Rodríguez, director general de Asociación Española de Relación con Inversores (AERI), quiso incidir en el hecho de que existen numerosas compañías de pequeña capitalización que no cuentan con un departamento de Relación con Inversores, lo que perjudica gravemente a los analistas que siguen a las compañías de mediana y pequeña capitalización. Rodríguez quiso animar a las compañías a contar con estos departamentos ya que "al no tener análisis, desaparecen del radar de los inversores institucionales", lo que lleva a estas compañías a registrar un menor volumen de contratación, con lo que consiguientemente desciende la liquidez y el valor de la acción.

PARA LAS EMPRESAS DE MEDIANA CAPITALIZACIÓN ES IMPORTANTE EL SEGUIMIENTO DE LOS ANALISTAS

Laura Blanco, socia de Lusigh Research, explicó que esta entidad está centrada en los mercados emergentes, un segmento cada vez más demandado por los inversores. La analista no quiso dejar pasar la oportunidad para comentar el sistema de trabajo de "esta especie en extinción" que es el analista independiente. Muchos de estos profesionales añaden valor añadido a sus recomendaciones, al no limitarse a dar estimaciones de subidas y bajadas del valor de las acciones de una compañía. "Lo que han de preguntarse (los inversores institucionales) es qué es lo que les añade valor y si están dispuestos a pagar por ese análisis".

El director general para España y Portugal de Standard & Poor's, Juan de la Mota, aseguró durante el coloquio que el mundo del análisis de renta variable está muy condicionado por los costes de las compañías, la regulación actual y la credibilidad. Su ejemplo de respuesta al problema de los costes es una clara iniciativa de cómo solucionarlo: S&P ayuda a las empresas de pequeña y mediana capitalización en Malasia, donde les dan cobertura analítica a través de un acuerdo por el cual la Bolsa de Malasia paga una parte del trabajo del analista y la empresa en cuestión se compromete a financiar el resto.

EXCELENTES RESULTADOS

La creación de riqueza por parte de las empresas de pequeña y mediana capitalización que participaron en el 3er Foro Medcap fue una evidencia, a tenor de los espectaculares beneficios que en general obtuvieron en 2006. El vigoroso crecimiento de los negocios y la internacionalización de las empresas fueron temas centrales en muchos paneles. En las presentaciones de las empresas, contar con el 90% de la facturación fuera de España, aspirar a colocar el 50% de las ventas en EEUU en cinco años o contar con un centro de producción en un mercado exterior tan poco conocido como Serbia eran comentarios habituales de las sesiones que se celebraron en el madrileño Hotel Meliá Castilla.

La presencia de empresas españolas en obras de infraestructura de primera línea en el mundo y la ambición de ser los líderes del planeta en segmentos de actividad económica especializados como los tubos de acero inoxidable sin soldadura o las envolturas de celulosa, también fueron una constante del encuentro.

La actividad corporativa en los distintos sectores representados en el Foro constituyó otro de los asuntos centrales. Los procesos de consolidación vividos en sectores como el bancario -aún abierto-, la adecuada o inadecuada valoración que llevan a cabo en sus compras las compañías de capital riesgo, la agresiva competencia nacional en sectores como el audiovisual y la prensa, las políticas de retribución al accionista, así como las críticas a la burocratización de los consejos de administración fueron más temas que enriquecieron esta tercera edición del Foro Medcap.

GUIDEBOOK 2007 OF MEDIUM AND SMALL CAPS IN THE SPANISH EXCHANGE

María Eugenia Escudero Prado.
Directora de la publicación.

Como su nombre indica, este libro es una guía de las 86 compañías de pequeña y mediana capitalización que a 31 de diciembre de 2006 estaban cotizando en el Mercado Continuo de la Bolsa Española y no formaban parte del IBEX 35. También se recoge información de los índices, recientemente creados, que las representan. Es una continuación del primer libro publicado el pasado año cuya diferencia más sustancial es, además de las nuevas compañías incorporadas al mercado y los datos del último año, que esta vez la publicación se ha realizado en Inglés. El motivo es alcanzar la mayor difusión del mercado español en el ámbito internacional.

En el primer capítulo se hace un descripción de los índices IBEX Medium Cap e IBEX Small Cap. Este capítulo ha sido elaborado por dos expertos en la materia: Beatriz Alonso y Domingo García Coto, profesionales que prestan sus servicios en BME.

El segundo capítulo entra de lleno en el análisis de las compañías. Se ha realizado una ficha de cada una de ellas con la intención de describir la compañía, a quien pertenece, cuales son sus productos, sus mercados y sus finanzas, además de la evolución del valor en la Bolsa. Así, se ha hecho una pequeña historia de cada una de ellas, describiendo sus actividades, sus características, los mercados en los que opera, sus volúmenes de negocio, sus productos o su expansión internacional.

También se ha elaborado un cuadro en el que figuran sus principales accionistas y la cuantía de sus participaciones, así como los miembros de su Consejo de Administración. Además se dan datos sobre su localización y contacto a través del departamento de Atención al Inversor de cada una de ellas. Se ha hecho un resumen de sus balances y cuentas de resultados de los últimos dos años y se ha analizado el comportamiento del valor en Bolsa en los últimos cuatro años: precios, volúmenes, capitalización, liquidez, PER, dividendos, Pay Out, beneficio por acción, etc. Por último, se ha elaborado para cada una de las compañías analizadas su gráfico de precios y volúmenes diarios desde el año 2000 o, en su caso, desde su salida a Bolsa si esta ha sido posterior a esta fecha, hasta el 31 de diciembre de 2006. Para su elaboración se han utilizado, en todos los casos, fuentes oficiales ya que hemos extraído nuestros datos de BME,de la CNMV y de las páginas web de las propias compañías.

En la elaboración de esta obra hemos participado profesores y alumnos de la Escuela de Finanzas de A Coruña. Nuestro objetivo es que sirva para acercar al lector, interesado en los mercados de valores, al conocimiento de las empresas españolas de pequeña y mediana capitalización que cotizan en la Bolsa Española y que tienen una característica común: son empresas líderes en sus mercados y conforman la estructura empresarial más importante de nuestro país junto a las compañías que forman parte del IBEX 35.

La Guía representa, sin duda, un nuevo paso adelante en el conocimiento de las compañías que conforman este segmento de pequeña y mediana capitalización de la Bolsa Española. Desde la Escuela de Finanzas de A Coruña estamos orgullosos de contribuir su difusión y conocimiento.

LAS MID & SMALL CAPS COTIZADAS POR SECTORES

MATERIALES BÁSICOS, INDUSTRIA Y CONSTRUCCIÓN >>

ZARDOYA OTIS, S.A.

Fabricación y Montaje Bienes de Equipo

Peso en el IBEX 35 31/05/07	11,38
Capitalización a 31/05/07 (Mill. €)	9.220

EVOLUCIÓN DEL VALOR DEL 01/01/05 AL 13/06/07

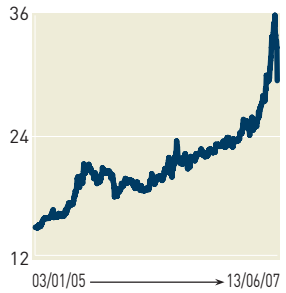

CIFRA DE NEGOCIOS POR ÁREAS DE ACTIVIDAD (%)

	2006	2005
Nuevas Instalaciones	25,53	24,64
Servicio	66,79	67,67
Exportación	7,68	7,69
Cifra de negocios por mercados (%)		
Mercado Interior	92,32	92,31
Union Europea	3,78	3,66
Paises OCDE	1,40	1,37
Resto de Paises	2,50	2,66
Numero Medio Empleados	5.068	4.921

ZARDOYA OTIS:
Mario Abajo García,
consejero delegado

"Seguiremos con nuestra política actual de pay out del 100%"

GAMESA CORP. TECNOLOGICA, S.A.

Fabricación y Montaje de Bienes de Equipo

Peso en el IBEX 35 31/05/07	1,21
Capitalización a 31/05/07 (Mill. €)	6.669

EVOLUCIÓN DEL VALOR DEL 03/01/05 AL 13/06/07

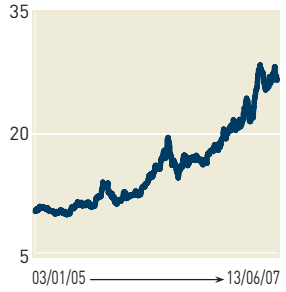

CIFRA DE NEGOCIOS POR ÁREAS DE ACTIVIDAD (%)

	2006	2005
Energía	100,00	100,00
Cifra de negocios por mercados (%)	100,00	
Mercado Interior	42,00	60,00
Union Europea	22,00	20,00
Paises OCDE	18,00	8,00
Resto de Paises	18,00	12,00
Número medio de empleados	4.604	8.203

OBRASCON HUARTE LAIN, S.A.

Construcción

Peso en el IBEX Small Cap 31/05/07	5,25
Capitalización a 31/05/07 (Mill. €)	3.193

EVOLUCIÓN DEL VALOR DEL 01/01/05 AL 13/06/07

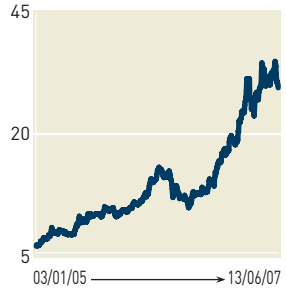

CIFRA DE NEGOCIOS POR ÁREAS DE ACTIVIDAD (%)

	2006	2005
Construcción Nacional	55,98	56,30
Const. Internaciona	28,01	29,00
Concesiones	10,17	10,22
Medio Ambiente	2,56	2,57
Desarrollos	3,28	1,91
Cifra de negocios por mercados (%)		
Mercado Interior	58,35	59,60
Unión Europea	10,88	11,83
Países OCDE	19,37	14,05
Resto de Países	11,40	14,51
Número medio de empleados	12.263	12.045

CEMENT. PORTLAND VALDERRIVAS, S.A.

Materiales de Construcción

Peso en el IBEX Small Cap 31/05/07	3,58
Capitalización a 31/05/07 (Mill. €)	2.903

EVOLUCIÓN DEL VALOR DEL 01/01/05 AL 13/06/07

CIFRA DE NEGOCIOS POR ÁREAS DE ACTIVIDAD (%)

	2006	2005
Cementera	63,77	65,54
Hormigonera y mortero	27,89	24,76
Gravera	4,08	4,43
Recuperación de residuos	3,05	4,03
Materiales de Construcción	-	0,36
Transportes y Otros	1,21	0,88
Cifra de negocios por mercados (%)		
Mercado Interior	75,93	78,68
Unión Europea	2,75	0,99
Países OCDE	17,06	20,19
Resto de Países	4,26	0,13
Número medio de empleados	3.551	2.674

ABENGOA, S.A.

Ingenieria y Otros

Peso en el IBEX Small Cap 31/05/07	4,49
Capitalización a 31/05/07 (Mill. €)	2.731

EVOLUCIÓN DEL VALOR DEL 01/01/05 AL 13/06/07

CIFRA DE NEGOCIOS POR ÁREAS DE ACTIVIDAD (%)

	2006	2005
Bioenergía	17,79	19,41
Servic.Medioambientales	20,74	19,89
Tecnologías Información	17,79	17,92
Ingen.y Construc.Industrial	43,68	42,79
Cifra de negocios por mercados (%)		
Mercado Interior	43,98	51,48
Unión Europea	11,92	6,04
Países OCDE	17,60	19,53
Resto de Países	26,51	22,95
Número medio de empleados	13.608	11.082

TECNICAS REUNIDAS, S.A.

Ingeniería y Otros

Peso en el IBEX Medium Cap 31/05/07	4,32
Capitalización a 31/05/07 (Mill. €)	2.626

EVOLUCIÓN DEL VALOR DEL 01/01/05 AL 13/06/07

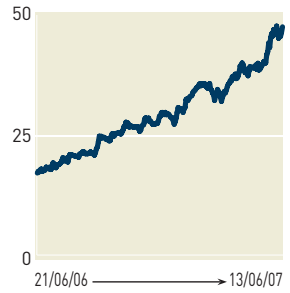

CIFRA DE NEGOCIOS POR ÁREAS DE ACTIVIDAD (%)

	2006	2005
Oil & gas	75,11	71,03
Energia	16,27	18,04
Infraestructuras	8,61	10,93
Cifra de negocios por mercados (%)		
Mercado Interior	32,17	40,45
Union Europea	0,05	
Paises OCDE	7,12	13,41
Resto de Paises	60,72	46,14
Número medio de empleados	3.004	2.488

TECNICAS REUNIDAS
Juan Lladó,
vicepresidente

“Estamos entre las tres empresas europeas que más sabemos de diseñar y construir plantas de refino”

URALITA, S.A.

Materiales de Construcción

Peso en el IBEX Small Cap 31/05/07	4,52
Capitalización a 31/05/07 (Mill. €)	1.396

EVOLUCIÓN DEL VALOR DEL 01/01/05 AL 13/06/07

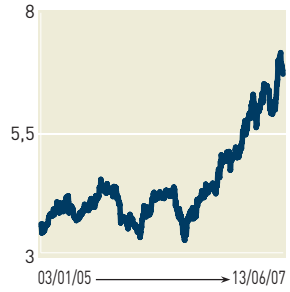

CIFRA DE NEGOCIOS POR ÁREAS DE ACTIVIDAD (%)

	2006	2005
Aislantes	49,32	39,79
Sistemas de Tuberías	16,76	14,62
Tejados	10,24	15,38
Yesos	23,32	18,00
Otros	0,37	12,20
Cifra de negocios por mercados (%)		
Mercado Interior	47,97	50,97
Unión Europea	39,06	45,34
Países OCDE	12,97	3,68
Número medio de empleados	3.923	5.217

CIE AUTOMOTIVE, S.A.

Minerales, metales y transformación

Capitalización a 31/05/07 (Mill. €)	1.035

EVOLUCIÓN DEL VALOR DEL 03/01/05 AL 13/06/07

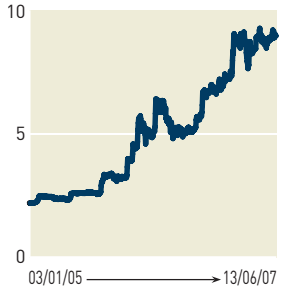

CIFRA DE NEGOCIOS POR ÁREAS DE ACTIVIDAD (%)

	2006	2005
Componentes de automoción	93,10	100,00
Biocombustibles	6,90	-
Cifra de negocios por mercados (%)		
Mercado Interior	30,00	29,00
Unión Europea	45,00	50,00
Resto de Países	25,00	21,00
Número medio de empleados	8762	6525

TUBOS REUNIDOS,S.A.

Minerales, Metales y Transformación

Peso en el IBEX Small Cap 31/05/07	5,42
Capitalización a 31/05/07 (Mill. €)	1.005

EVOLUCIÓN DEL VALOR DEL 01/01/05 AL 13/06/07

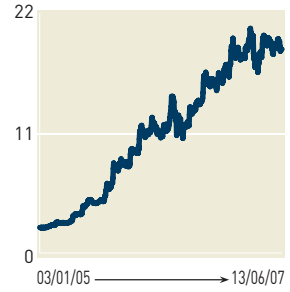

CIFRA DE NEGOCIOS POR ÁREAS DE ACTIVIDAD (%)

	2006	2005
Tubos sin soldadura	72,70	72,54
Distribución	18,08	18,01
Automoción	5,44	5,85
Otros negocios indust.	3,78	3,61
Cifra de negocios por mercados (%)		
Mercado Interior	42,52	40,00
Union Europea	57,48	60,00
Numero Medio Empleados	2.017	2.014

CIE AUTOMOTIVE
Antonio María Pradera,
presidente

“Afrontamos el sector de los biocombustibles con una visión absolutamente integral: trabajamos en todos los campos de la cadena de valor”

LAS MID & SMALL CAPS COTIZADAS POR SECTORES

Materiales Básicos, Industria y Construcción >>

SEDA DE BARCELONA, S.A. (LA)

Industria Química

Peso en el IBEX Medium Cap 31/05/07	2,07
Capitalización a 31/05/07 (Mill. €)	1.004

EVOLUCIÓN DEL VALOR DEL 13/07/05 AL 13/06/07

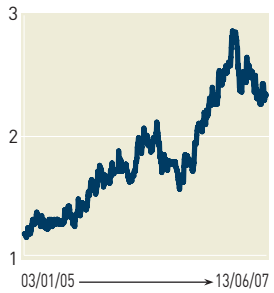

CIFRA DE NEGOCIOS POR ÁREAS DE ACTIVIDAD (%)

	2006	2005
Fibra Poliéster		21,96
Polímeros PET	74,29	55,10
PTA	12,34	
Preformas	1,87	
Productos Químicos	10,14	17,40
Otros	1,18	5,54
Cifra de negocios por mercados (%)		
Mercado Interior	29,00	65,51
Union Europea	62,46	29,11
Resto de Paises	7,94	5,37
Número medio de empleados	810	704

LA SEDA
Aurelio González Isla,
director división de negocio

"Tenemos el 38% del mercado en Europa"

DURO FELGUERA, S.A.

Fabricación y Montaje bienes de Equipo

Peso en el IBEX Small Cap 31/05/07	1,89
Capitalización a 31/05/07 (Mill. €)	877

EVOLUCIÓN DEL VALOR DEL 01/01/05 AL 13/06/07

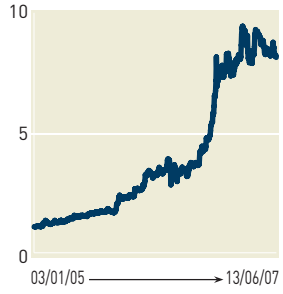

CIFRA DE NEGOCIOS POR ÁREAS DE ACTIVIDAD (%)

	2006	2005
Gest.Integral Proyectos	73,76	67,14
Serv.Aux.Industria	8,66	9,03
Fabricación B. Equipo	16,56	23,34
Varios	1,03	0,49
Cifra de negocios por mercados (%)		
Mercado Interior	68,08	63,75
Union Europea	6,52	16,18
Paises OCDE	2,46	4,64
Resto de Paises	22,94	15,43
Número medio de empleados	1.951	1.934

DURO FELGUERA
Mariano Blanc,
director financiero económico

"El 70% del negocio se realizó en el extranjero en 2006"

TUBACEX,S.A.

Minerales, Metales y Transformación

Peso en el IBEX Small Cap 31/05/07	4,66
Capitalización a 31/05/07 (Mill. €)	864

EVOLUCIÓN DEL VALOR DEL 01/01/05 AL 13/06/07

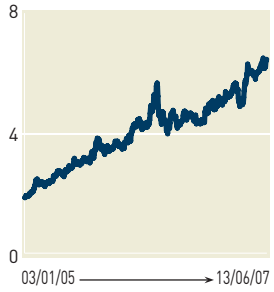

CIFRA DE NEGOCIOS POR ÁREAS DE ACTIVIDAD (%)

	2006	2005
Fabricación de Tubos y Productos Sid.	100,00	100,00
Cifra de negocios por mercados (%)		
Mercado Interior	12,03	35,24
Union Europea	53,77	39,13
Paises OCDE	21,09	14,46
Resto de Paises	13,11	11,18
Número medio de empleados	1.770	1.628

TUBACEX:
Guillermo Ruíz Longarte,
director general

"Nos planteamos buscar objetivos de compra en India o China"

MECALUX

Fabricación y Montaje de Bienes de Equipo

Peso en el IBEX Small Cap 31/05/07	1,84
Capitalización a 31/05/07 (Mill. €)	852

EVOLUCIÓN DEL VALOR DEL 01/01/05 AL 13/06/07

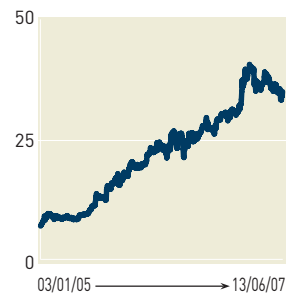

CIFRA DE NEGOCIOS POR ÁREAS DE ACTIVIDAD (%)

	2006	2005
Estanterías para palets	70,00	65,12
Estanterías Ligeras	25,00	24,51
Varios	5,00	10,37
Cifra de negocios por mercados (%)		
Mercado Interior	43,36	41,98
Union Europea	27,23	27,02
Paises OCDE	18,22	21,09
Resto de Paises	11,19	9,91
Número medio de empleados	3.158	2.889

CON.Y AUXILIAR DE FERROCARRILES S.A.

Fabricación y Montaje Bienes de Equipo

Capitalización a 31/05/07 (Mill. €)	758

EVOLUCIÓN DEL VALOR DEL 01/01/05 AL 13/06/07

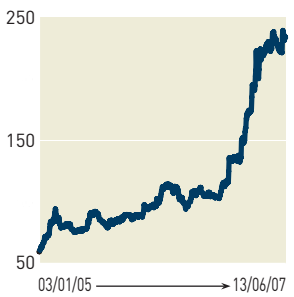

CIFRA DE NEGOCIOS POR ÁREAS DE ACTIVIDAD (%)

	2006	2005
Vehiculos Ferroviarios	88,96	88,93
Rodaje Ferroviario	4,38	4,51
Reparación Ferroviaria	0,94	0,94
Piecerio Ferroviario	0,99	1,31
Resto	4,73	4,31
Cifra de negocios por mercados (%)		
Mercado Interior	69,70	55,88
Unión Europea	19,91	33,33
Países OCDE	6,57	8,60
Resto de Países	3,82	2,19
Número medio de empleados	4016	3838

GEN. DE ALQUILER DE MAQUINARIA, S.A.

Ingenieria y Otros

Peso en el IBEX Small Cap 31/05/07	3,57
Capitalización a 31/05/07 (Mill. €)	663

EVOLUCIÓN DEL VALOR DEL 01/01/05 AL 13/06/07

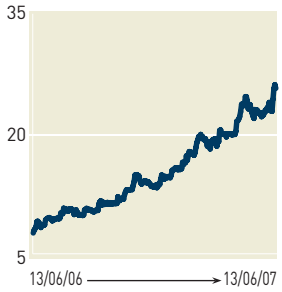

CIFRA DE NEGOCIOS POR ÁREAS DE ACTIVIDAD (%)

	2006	2005
Alquiler de maquinaria	99,10	98,88
Venta maquinaria nueva	0,90	1,12
Cifra de negocios por mercados (%)		
Mercado Interior	98,92	98,48
Union Europea	1,08	1,52
Número medio de empleados	1.204	898

GAM
Pedro Luis Fernández,
presidente

“Ser líder nunca es ni una estrategia ni una aspiración, tiene que ser una consecuencia”

CIA. LEVANTINA, EDIFIC. DE O. PUBLICAS

Construcción

Capitalización a 31/05/07 (Mill. €)	196

EVOLUCIÓN DEL VALOR DEL 01/01/05 AL 13/06/07

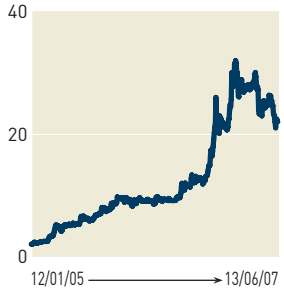

CIFRA DE NEGOCIOS POR ÁREAS DE ACTIVIDAD (%)

	2006	2005
Construcción	64,61	43,10
Promoción Inmobiliaria	14,36	18,59
Arrendamiento	0,56	0,86
Otros Servicios	17,99	18,08
Obra ejecutada pendiente de certificar	2,48	19,38
Cifra de negocios por mercados (%)		
Mercado Interior	100,00	96,72
Unión Europea	--	3,28
Número medio de empleados	427	267

LAS MID & SMALL CAPS COTIZADAS POR SECTORES

Materiales Básicos, Industria y Construcción <•>

ERCROS
Antonio Zabalza Martí,
presidente

"Hemos experimentado un proceso de crecimiento externo que ha triplicado el valor de la compañía"

ERCROS S.A.

Industria Química

Peso en el IBEX Small Cap 31/05/07	3,2
Capitalización a 31/05/07 (Mill. €)	424

EVOLUCIÓN DEL VALOR DEL 13/07/05 AL 13/06/07

CIFRA DE NEGOCIOS POR ÁREAS DE ACTIVIDAD (%)

	2006	2005
NEGOCIOS ASOC.CLORO-SOSA	71,68	84,72
Química básica	39,12	54,57
Plásticos	23,96	19,89
Alimen. animal	5,41	7,64
Tratamiento aguas	3,19	2,62
QUIMICA INTERMEDIA	18,21	
FARMACIA	6,34	9,39
EMULSIONES	3,77	5,90
Cifra de negocios por mercados (%)		
Mercado Interior	55,68	55,61
Union Europea	29,10	30,87
Paises OCDE	6,34	6,03
Resto de Paises	8,88	7,49
Número medio de empleados	2.162	1.846

AZKOYEN, S.A.

Fabricación y Montaje de Bienes de Equipo

Capitalización a 31/05/07 (Mill. €)	179

EVOLUCIÓN DEL VALOR DEL 01/01/05 AL 13/06/07

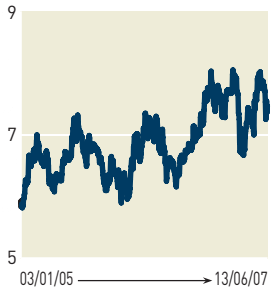

CIFRA DE NEGOCIOS POR ÁREAS DE ACTIVIDAD (%)

	2006	2005
Máquinas de tabaco	12,22	11,34
Máquinas de vending	13,81	19,06
Máquinas de hostelería	4,28	5,43
Medios de pago	33,12	23,81
Café y consumibles	22,71	26,46
Maquinaria e instalac.	13,86	13,91
Cifra de negocios por mercados (%)		
Mercado Interior	52,46	54,72
Unión Europea	42,36	41,03
Países OCDE	1,79	2,31
Resto de Países	3,39	1,93
Número medio de empleados	757	744

INYPSA INFORMES Y PROYECTOS, S.A.

Ingenieria y Otros

Capitalización a 31/05/07 (Mill. €)	160

EVOLUCIÓN DEL VALOR DEL 01/01/05 AL 13/06/07

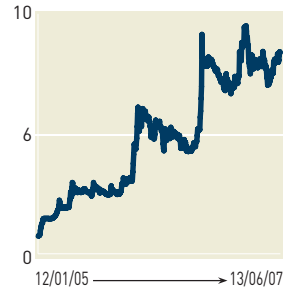

CIFRA DE NEGOCIOS POR ÁREAS DE ACTIVIDAD (%)

	2006	2005
Ingenieria y Servicios	100,00	100,00
Cifra de negocios por mercados (%)		
Mercado Interior	56,56	66,99
Union Europea	6,49	9,44
Resto de Paises	36,94	23,57
Número medio de empleados	231	196

NICOLAS CORREA S.A.

Fabricación y Montaje Bienes de Equipo

Capitalización a 31/05/07 (Mill. €)	85

EVOLUCIÓN DEL VALOR DEL 01/01/05 AL 13/06/07

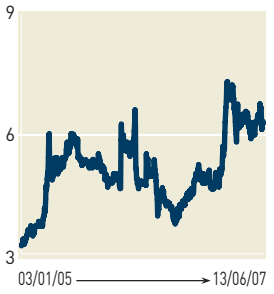

CIFRA DE NEGOCIOS POR ÁREAS DE ACTIVIDAD (%)

	2006	2005
Fabricación de Fresadoras	100,00	83,81
Fabr. Máq. alta Presion	-	15,73
Promoción inmobiliaria	-	0,45
Cifras de Negocio por Mercado(%)		
Mercado Interior	22,82	39,35
Exportación: Unión Europea	51,67	38,62
Exportación :Paises OCDE	10,65	7,36
Exportación Resto de Paises	14,85	14,67
Número Medio de Empleados	386	316

LINGOTES ESPECIALES, S.A.

Minerales, Metales y Transformac.

Capitalización a 31/05/07 (Mill. €)	72

EVOLUCIÓN DEL VALOR DEL 01/01/05 AL 13/06/07

CIFRA DE NEGOCIOS POR ÁREAS DE ACTIVIDAD (%)

	2006	2005
Fundición de hierro	100,00	100,00
Cifra de negocios por mercados (%)		
Mercado Interior	22,53	26,37
Union Europea	73,73	71,95
Resto de Paises	3,74	1,68
Número medio de empleados	563	537

SOGECABLE S.A.

Medios de Comunicación y Publicidad	
Peso en el IBEX 35 31/05/07	0,45
Capitalización a 31/05/07 (Mill. €)	4.136

EVOLUCIÓN DEL VALOR DEL 03/01/05 AL 13/06/07

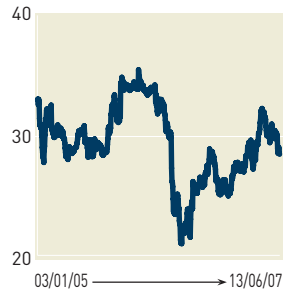

CIFRA DE NEGOCIOS POR ÁREAS DE ACTIVIDAD (%)

	2006	2005
Abonados	65,14	69,95
Publicidad	12,21	4,92
Otros	22,64	25,13
Cifras de Negocio por Mercado(%)		
Mercado Interior	100,00	100,00
Exportación: Unión Europea		
Exportación :Paises OCDE		
Exportación Resto de Paises		
Número Medio de Empleados	1.885	1.811

SOGECABLE
Fernando Martín,
director general financiero

“Tenemos la exclusividad en contenidos clave”

IBERIA, LINEAS AEREAS DE ESPAÑA, S.A.

Transporte y Distribución	
Peso en el IBEX 35 31/05/07	0,67
Capitalización a 31/05/07 (Mill. €)	3.726

EVOLUCIÓN DEL VALOR DEL 01/01/05 AL 13/06/07

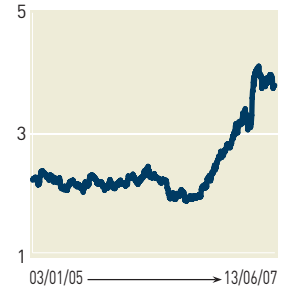

CIFRA DE NEGOCIOS POR ÁREAS DE ACTIVIDAD (%)

	2006	2005
Ingresos Pasaje	81,40	81,60
Ingresos Carga	6,36	6,58
Handling	6,38	6,77
Asistencia Compañías	4,22	3,27
Otras actividades	1,64	1,77
Cifra de negocios por mercados (%)		
Mercado Interior	41,57	45,53
Union Europea	21,99	23,16
Resto de Paises	36,44	31,31
Número medio de empleados	23.901	24.348

PROMOTORA DE INFORMACIONES,S.A.

Medios de Comunicación y Publicidad	
Peso en el IBEX Medium Cap 31/05/07	4,55
Capitalización a 31/05/07 (Mill. €)	3.689

EVOLUCIÓN DEL VALOR DEL 01/01/05 AL 13/06/07

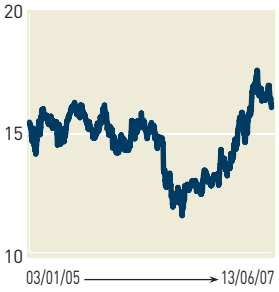

CIFRA DE NEGOCIOS POR ÁREAS DE ACTIVIDAD (%)

	2006	2005
Abonados	29,17	
Publicidad	28,05	36,80
Libros y formación	17,43	28,32
Periódicos y revistas	7,36	14,30
Promociones y colecciones	3,66	10,66
Audiovisual	8,04	1,80
Impresión	1,97	4,12
Otros ingresos	4,32	4,00
Cifras de Negocio por Mercado(%)		
Mercado Interior	84,46	75,22
Exportación: Unión Europea	0,75	1,63
Exportación :Paises OCDE	3,90	7,44
Exportación Resto de Paises	10,89	15,70
Número Medio de Empleados	12.007	9.636

SOL MELIA,S.A.

Ocio, Turismo y Hostelería	
Peso en el IBEX Medium Cap 31/05/07	2,68
Capitalización a 31/05/07 (Mill. €)	3.259

EVOLUCIÓN DEL VALOR DEL 01/01/05 AL 13/06/07

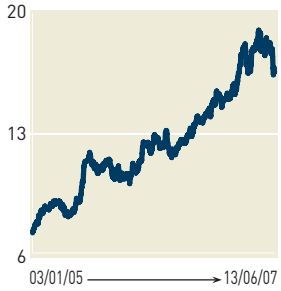

CIFRA DE NEGOCIOS POR ÁREAS DE ACTIVIDAD (%)

	2006	2005
Europa Vacacional	22,95	23,36
Europa Urbana	35,97	37,12
America	19,37	17,69
Negocio Inmo y otros	21,72	21,84
Cifras de Negocio por Mercado(%)		
Mercado Interior	56,58	56,84
Exportación: Unión Europea	12,53	24,84
Exportación :Paises OCDE	8,40	9,53
Exportación Resto de Paises	22,50	8,80
Número Medio de Empleados	16.484	15.152

PRISA
Ignacio Santillana,
director general de operaciones

“El reto y la oportunidad de Internet es un hecho que todos lo diagnosticamos; la clave es cómo manejar esta transición entre lo tradicional y lo digital”

LAS MID & SMALL CAPS COTIZADAS POR SECTORES

Materiales Básicos, Industria y Construcción <•>

CIA. DE DISTR. INTEGRAL LOGISTA,S.A

Transporte y Distribución

Peso en el IBEX Small Cap 31/05/07	8,81
Capitalización a 31/05/07 (Mill. €)	2.722

EVOLUCIÓN DEL VALOR DEL 01/01/05 AL 13/06/07

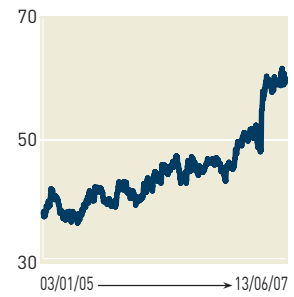

CIFRA DE NEGOCIOS POR ÁREAS DE ACTIVIDAD (%)

	2006	2005
Distribución y Servicios Log.	94,65	94,75
Sector Editorial	2,10	2,44
Transportes	4,76	3,66
Ajustes	-1,51	-0,85
Cifra de negocios por mercados (%)		
Mercado Interior	100,00	100,00
Numero Medio Empleados	5.252	4.989

NH HOTELES, S.A.

Ocio, Turismo y Hostelería

Peso en el IBEX 35 31/05/07	16,27
Capitalización a 31/05/07 (Mill. €)	2.407

EVOLUCIÓN DEL VALOR DEL 01/01/05 AL 13/06/07

CIFRA DE NEGOCIOS POR ÁREAS DE ACTIVIDAD (%)

	2006	2005
Hotelera	93,66	91,46
Inmobiliaria	6,34	8,54
Cifras de Negocio por Mercado(%)		
Mercado Interior	43,92	45,03
Exportación: Unión Europea	48,16	47,90
Exportación :Paises OCDE	1,59	1,11
Exportación Resto de Paises	6,33	5,96
Número Medio de Empleados	14.953	14.385

VOCENTO, S.A.

Medios de Comunicación y Publicidad

Peso en el IBEX Small Cap 31/05/07	8,6
Capitalización a 31/05/07 (Mill. €)	1.993

EVOLUCIÓN DEL VALOR DEL 01/01/05 AL 13/06/07

CIFRA DE NEGOCIOS POR ÁREAS DE ACTIVIDAD (%)

	2006	2005
Medios Impresos	72,78	75,50
Audiovisual	11,27	8,16
Internet	4,90	3,18
Otros Negocios	24,99	23,69
Estructura y Otros	-13,94	-10,53
Cifra de negocios por mercados (%)		
Mercado Interior	100,00	100,00
Numero Medio Empleados	20	22

VOCENTO
José Manuel Vargas,
director general financiero

"Vocento es el líder de prensa generalista, con una cuota de mercado del 23,8% en el primer trimestre"

PROSEGUR S.A., CIA. DE SEGURIDAD

Otros Servicios

Peso en el IBEX Small Cap 31/05/07	5,87
Capitalización a 31/05/07 (Mill. €)	1.813

EVOLUCIÓN DEL VALOR DEL 01/01/05 AL 13/06/07

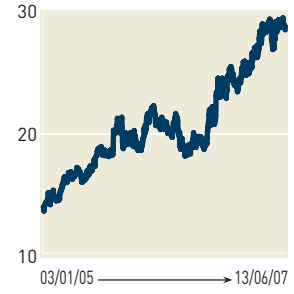

CIFRA DE NEGOCIOS POR ÁREAS DE ACTIVIDAD (%)

	2006	2005
Seguridad Corporativa	94,59	94,14
Seguridad Residencial	5,41	5,86
Cifra de negocio por mercados (%)		
Mercado Interior	51,75	54,39
Unión Europea	16,72	17,15
Resto de Paises	31,53	28,46
Número medio de empleados	76.765	67.309

VUELING AIRLINES, S.A.

Transporte y Distribución

Capitalización a 31/05/07 (Mill. €) 500

EVOLUCIÓN DEL VALOR DEL 01/01/05 AL 13/06/07

CIFRA DE NEGOCIOS POR ÁREAS DE ACTIVIDAD (%)

	2006	2005
Ingresos Pasaje	100,00	100,00
Cifra de negocios por mercados (%)		
Union Europea	100,00	100,00
Numero Medio Empleados	637	297

CORPORACION DERMOESTETICA, S.A.

Otros Servicios

Peso en el IBEX Small Cap 31/05/07 1,41

Capitalización a 31/05/07 (Mill. €) 435

EVOLUCIÓN DEL VALOR DEL 13/07/05 AL 13/06/07

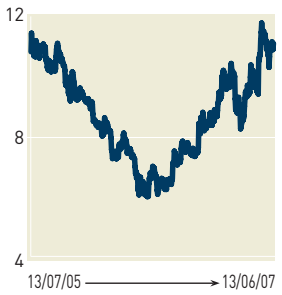

CIFRA DE NEGOCIOS POR ÁREAS DE ACTIVIDAD (%)

	2006	2005
Cirugía estética	21,70	23,68
Oftalmología	34,91	25,30
Odontología	5,90	6,89
Medicina estética	32,20	34,78
Tratamientos capilares	1,59	3,03
Otros trat. Estéticos	3,58	5,93
Otros servicios	0,12	0,38
Cifra de negocio por mercados (%)		
Mercado Interior	55,56	66,75
Unión Europea	44,44	33,25
Número medio de empleados	1.143	1.053

CLINICA BAVIERA

Otros Servicios

Capitalización a 31/05/07 (Mill. €) 422

EVOLUCIÓN DEL VALOR DEL 01/01/05 AL 13/06/07

CIFRA DE NEGOCIOS POR ÁREAS DE ACTIVIDAD (%)

	2006	2005
Oftalmología	87,67	99,09
Estética	12,33	0,91
Cifra de negocios por mercados (%)		
Mercado Interior	100,00	100,00

CLINICA BAVIERA
Eduardo Baviera,
consejero delegado

“Expandiremos el negocio internacionalmente con la apertura de una clínica en Milán”

SERVICE POINT SOLUTIONS,S.A.

Comercio Minorista

Peso en el IBEX Small Cap 31/05/07 1,98

Capitalización a 31/05/07 (Mill. €) 358

EVOLUCIÓN DEL VALOR DEL 01/01/05 AL 13/06/07

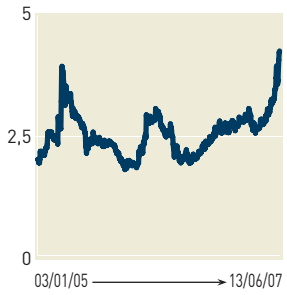

CIFRA DE NEGOCIOS POR ÁREAS DE ACTIVIDAD (%)

	2006	2005
Prestación de servicios		
Servicios de Reprografía	100	100
Cifras de Negocio por Mercado(%)		
Mercado Interior	10,92	9,36
Exportación: Unión Europea	64,33	60,59
Exportación Resto de Paises	24,75	30,05
Número Medio de Empleados	1.389	1.067

SERVICE POINT SOLUTIONS
Juan José Nieto,
presidente

“Estamos en un negocio maduro en el que somos líderes”

SERVICIOS FINANCIEROS E INMOBILIARIOS>>

BANCO PASTOR, S.A.

Banca

Peso en el IBEX Medium Cap 31/05/07	9,08
Capitalización a 31/05/07 (Mill. €)	4.415

EVOLUCIÓN DEL VALOR DEL 01/01/05 AL 13/06/07

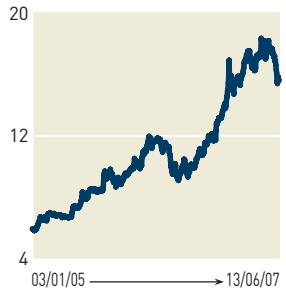

CIFRA DE NEGOCIOS POR ÁREAS DE ACTIVIDAD (%)

	2006	2005
Rend. Depos. Bancos Centrales Ent.Credito.	8,05	4,69
Rendimientos de Crédito a la clientela	89,16	92,77
Rend. De Debitos Repr. Por valores negociados	2,59	2,26
Otros Rendimientos	0,20	0,28
Cifra de negocios por mercados (%)		
Mercado Interior	98,85	98,51
Unión Europea	0,30	0,45
Países OCDE	0,60	0,56
Resto de Países	0,25	0,48
Número medio de empleados	4190	3940

BANCO PASTOR
Jorge Gost,
consejero delegado

“Para tener éxito no hay que hacer cosas extraordinarias, sino hacer cosas ordinarias extraordinariamente bien”

BANCO DE VALENCIA, S.A.

Banca

Peso en el IBEX Medium Cap 31/05/07	7,22
Capitalización a 31/05/07 (Mill. €)	4.299

EVOLUCIÓN DEL VALOR DEL 01/01/05 AL 13/06/07

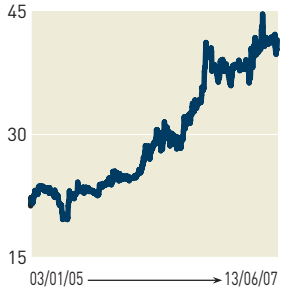

CIFRA DE NEGOCIOS POR ÁREAS DE ACTIVIDAD (%)

	2006	2005
Rend. Depos. B. Centrales Ent.Credito.	2,78	2,44
Rendimientos de Crédito a la clientela	96,15	96,15
Rend. De Debitos Repr. Por val. neg.	0,80	1,18
Otros Rendimientos	0,27	0,22
Cifra de negocios por mercados (%)		
Mercado Interior	100,00	100,00
Número medio de empleados	1.948	1.784

BANCO VALENCIA
Domingo Parra,
consejero delegado

“Hemos crecido en los últimos años en cuota de mercado, pero no a costa de resultados”

GRUPO CATALANA DE OCCIDENTE S.A.

Seguros

Peso en el IBEX Small Cap 31/05/07	4,80
Capitalización a 31/05/07 (Mill. €)	3.887

EVOLUCIÓN DEL VALOR DEL 03/01/05 AL 13/06/07

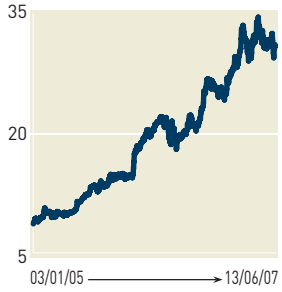

CIFRA DE NEGOCIOS POR ÁREAS DE ACTIVIDAD (%)

	2006	2005
Total primas imputadas no vida	70,38	70,49
Total primas imputadas netas vida	29,62	29,51
Cifra de negocios por mercados (%)		
Mercado Interior	99,32	99,25
Resto de Países	0,68	0,75
Número medio de empleados	2.836	2.824

CORPORACION FINANCIERA ALBA, S.A.

Cartera y Holding

Peso en el IBEX Small Cap 31/05/07	7,93
Capitalización a 31/05/07 (Mill. €)	3.854

EVOLUCIÓN DEL VALOR DEL 01/01/05 AL 13/06/07

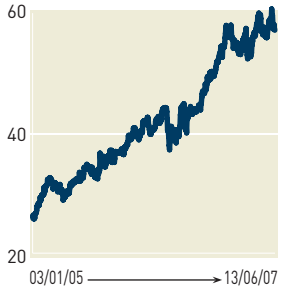

CIFRA DE NEGOCIOS POR ÁREAS DE ACTIVIDAD (%)

	2006	2005
Alquiler de inmuebles	99,36	56,79
Venta de existencias	0,64	7,42
Correduría de seguros	-	35,79
Cifra de negocios por mercados (%)		
Mercado Interior	100	100
Número medio de empleados	48	46

TESTA INMUEBLES EN RENTA,S.A.

Inmobiliaria y Otros

Capitalización a 31/05/07 (Mill. €) 3.164

EVOLUCIÓN DEL VALOR DEL 01/01/05 AL 13/06/07

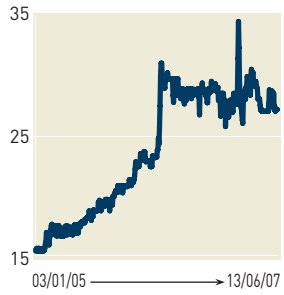

CIFRA DE NEGOCIOS POR ÁREAS DE ACTIVIDAD (%)

	2006	2005
Alquileres	97,68	97,79
Servicios	2,31	2,15
Venta de existencias	0,01	0,06
Cifra de negocios por mercados (%)		
Mercado Interior	90,38	93,20
Paises OCDE	9,62	6,80
Numero Medios de Empleados	152	142

RIOFISA, S.A.

Inmobiliaria y Otros

Peso en el IBEX Small Cap 31/05/07 2,14

Capitalización a 31/05/07 (Mill. €) 1.986

EVOLUCIÓN DEL VALOR DEL 01/01/05 AL 13/06/07

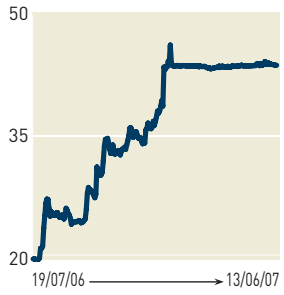

CIFRA DE NEGOCIOS POR ÁREAS DE ACTIVIDAD (%)

	2006	2005
Venta promoc. Comercial	70,23	5,60
Venta promoc. Empresarial	2,27	51,36
Venta promoc. Residencial	17,50	25,78
Alquiler Comercial	6,68	9,97
Alquiler Empresarial	0,54	2,08
Ingresos por servicios	2,78	5,21
Cifra de negocios por mercados (%)		
Mercado Interior	100,00	100,00
Número Medio de empleados	90	91

BOLSAS Y MERCADOS ESPAÑOLES

Servicios de Inversión

Peso en el IBEX medium Cap 31/05/07 7,73

Capitalización a 31/05/07 (Mill. €) 3.759

EVOLUCIÓN DEL VALOR DEL 01/01/05 AL 13/06/07

CIFRA DE NEGOCIOS POR ÁREAS DE ACTIVIDAD (%)

	2006	2005
Renta Variable	45,93	43,14
Derivados	8,42	8,84
Renta Fija	2,23	2,72
Liquidación	21,71	23,62
Información	9,43	8,49
Listing	9,03	10,35
Consulting & IT	4,29	3,94
Corporativos	0,79	0,54
Eliminaciones	-1,84	-1,62
Cifra de negocios por mercados (%)		
Mercado Interior	100,00	100,00
Número medio de empleados	691	702

BME
Antonio Zoido,
presidente

"Las mid caps están suponiendo un enriquecimiento de todo el espectro del mercado"

BME
Javier Hernani,
director fFinanciero

"Hemos triplicado la capacidad de contratación de la plataforma de renta variable del SIBE en el primer trimestre"

ASTROC MEDITERRANEO, S.A.

Inmobiliaria y Otros

Peso en el IBEX Small Cap 31/05/07 0,70

Capitalización a 31/05/07 (Mill. €) 1.712

EVOLUCIÓN DEL VALOR DEL 24/05/06 AL 13/06/07

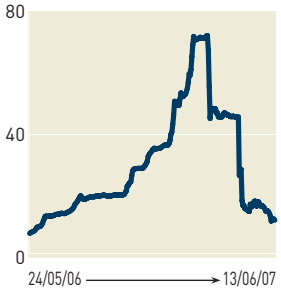

CIFRA DE NEGOCIOS POR ÁREAS DE ACTIVIDAD (%)

	2006	2005
Gestión de suelo	58,52	53,69
Promoción	39,92	46,28
Patrimonio en renta	0,76	0,03
Corporativa	0,81	-
Cifra de negocios por mercados (%)		
Mercado Interior	100	100
Número medio de empleados	120	93

LAS MID & SMALL CAPS COTIZADAS POR SECTORES

Servicios Financieros e Inmobiliarios >>

PARQUESOL INM. Y PROYECTOS, S.A.

Inmobiliarias y Otros

Capitalización a 31/05/07 (Mill. €) 802

EVOLUCIÓN DEL VALOR DEL 01/01/05 AL 13/06/07

CIFRA DE NEGOCIOS POR ÁREAS DE ACTIVIDAD (%)

	2006	2005
Venta de promociones	66,41	81,26
Venta de solares	24,45	10,21
Ingresos Alquiles	7,57	6,06
Otros	1,57	2,47
Cifras de Negocio por Mercado(%)		
Mercado Interior	99,66	100,00
Exportación: Unión Europea	0,34	
Exportación :Paises OCDE		
Exportación Resto de Paises		
Número Medio de Empleados	70	67

PARQUESOL
Manuel Enrich,
director de estrategia y relaciones externas

"Empezamos operaciones en Lisboa el año pasado y la gran sorpresa que hemos tenido es que ya es un 16% de nuestras ventas"

RENTA CORPORACION REAL ESTATE, S.A.

Inmobiliarias y Otros

Peso en el IBEX Small Cap 31/05/07 4,32

Capitalización a 31/05/07 (Mill. €) 800,93

EVOLUCIÓN DEL VALOR DEL 01/01/05 AL 13/06/07

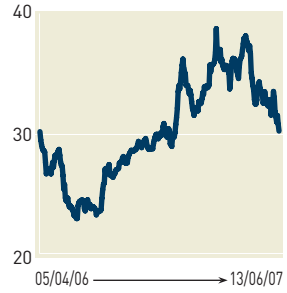

CIFRA DE NEGOCIOS POR ÁREAS DE ACTIVIDAD (%)

	2006	2005
Rehabilit. Residencial	51,93	53,32
Transformación oficinas	34,57	32,15
Transformación suelo	13,50	14,54
Prestación de servicios		
Cifras de Negocio por Mercado(%)		
Mercado Interior	64,03	92,50
Exportación: Unión Europea	35,97	7,50
Exportación :Paises OCDE		
Exportación Resto de Paises		
Número Medio de Empleados	108	88

RENTA CORPORACION
Enric Venancio,
director general de operaciones

"El beneficio neto ha crecido en los últimos años a una tasa acumulativa anual del orden del 50%"

DINAMIA CAPITAL PRIVADO, S.A.

Cartera y Holding

Capitalización a 31/05/07 (Mill. €) 358

EVOLUCIÓN DEL VALOR DEL 01/01/05 AL 13/06/07

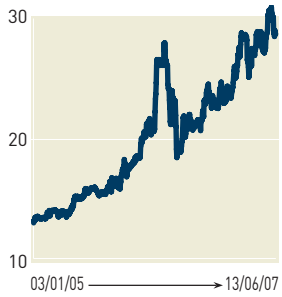

CIFRA DE NEGOCIOS POR ÁREAS DE ACTIVIDAD (%)

	2006	2005
Resultados enajenación de valores	85,17	-3,60
Rendimiento de la cartera de valores	0,00	60,77
Otros intereses e ingresos asimilados	14,83	42,83

Servicios Financieros e Inmobiliarios <•>

URBAS GUADAHERMOSA

Inmobiliaria y Otros

Peso en el IBEX Small Cap 31/05/07	1,02
Capitalización a 31/05/07 (Mill. €)	189

EVOLUCIÓN DEL VALOR DEL 13/07/05 AL 13/06/07

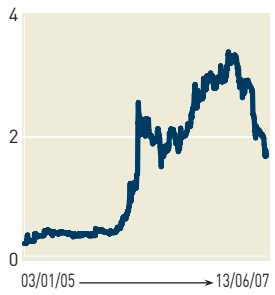

CIFRA DE NEGOCIOS POR ÁREAS DE ACTIVIDAD (%)

	2006	2005
Ventas y Alquileres	100,00	100,00
Cifra de negocios por mercados (%)		
Mercado Interior	100,00	100,00
Número medio de empleados	46	42

URBAS GUADAHERMOSA
Juan Antonio Ibáñez,
consejero delegado

“El 50% de los ingresos previstos provendrán de las energías renovables en cuatro años”

BIENES DE CONSUMO >>

GRIFOLS, S.A.

Productos Farmaceúticos y Biotecnología

Peso en el IBEX Medium Cap 31/05/07	5,19
Capitalización a 31/05/07 (Mill. €)	3.153

EVOLUCIÓN DEL VALOR DEL 17/05/06 AL 13/06/07

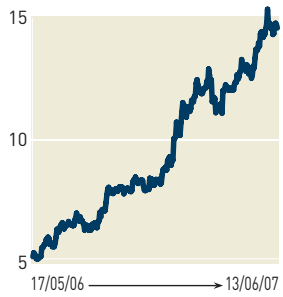

CIFRA DE NEGOCIOS POR ÁREAS DE ACTIVIDAD (%)

	2006	2005
Bioscience	67,91	69,54
Hospital	9,70	11,13
Diagnostic	11,50	13,30
Raw material + Others	10,89	6,03
Cifra de negocios por mercados (%)		
Mercado Interior	25,59	29,28
Unión Europea	26,09	30,60
Países OCDE	41,69	33,18
Resto de Países	6,62	6,95
Número medio de empleados	4.199	3.443

EBRO PULEVA, S.A.

Alimentación y Bebidas

Peso en el IBEX Medium Cap 31/05/07	5,19
Capitalización a 31/05/07 (Mill. €)	2.525

EVOLUCIÓN DEL VALOR DEL 01/01/05 AL 13/06/07

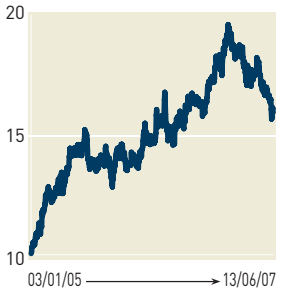

CIFRA DE NEGOCIOS POR ÁREAS DE ACTIVIDAD (%)

	2006	2005
Área Azúcar	28,06	30,64
Área Arroz	28,45	32,35
Área Láctea	20,59	24,34
Área Pasta	24,20	13,60
Resto	0,89	1,46
Ventas intragrupo	-2,19	-2,39
Cifra de negocios por mercados (%)		
Mercado Interior	48,21	57,95
Union Europea	31,14	29,09
Paises OCDE	0,21	0,22
Resto de Paises	20,44	12,74
Número medio de empleados	6.784	6.296

SOS CUETARA, S.A.

Alimentación y Bebidas

Peso en el IBEX Medium Cap 31/05/07	3,22
Capitalización a 31/05/07 (Mill. €)	1.960

EVOLUCIÓN DEL VALOR DEL 01/01/05 AL 13/06/07

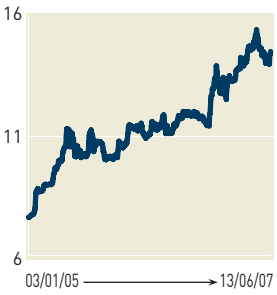

CIFRA DE NEGOCIOS POR ÁREAS DE ACTIVIDAD (%)

	2006	2005
Arroz y Legumbres	18,19	19,63
Galletas	9,33	10,08
Aceites	65,76	62,33
Divesificación	6,73	7,96
Cifras de Negocio por Mercado(%)		
Mercado Interior	50,96	57,35
Exportación: Unión Europea	22,06	18,32
Exportación :Paises OCDE	16,89	16,59
Exportación Resto de Paises	10,10	7,74
Número Medio de Empleados	3.230	2.966

SOS-CUETARA
Jesús I. Salazar,
presidente

“Nuestro objetivo es convertirnos en la primera gran multinacional española de la alimentación”

LAS MID & SMALL CAPS COTIZADAS POR SECTORES

Bienes de Consumo >>

FAES FARMA,S.A.

Productos Farmaceúticos y Biotecnologia

Peso en el IBEX Small Cap 31/05/07	5,02
Capitalización a 31/05/07 (Mill. €)	2.170

EVOLUCIÓN DEL VALOR DEL 01/01/05 AL 13/06/07

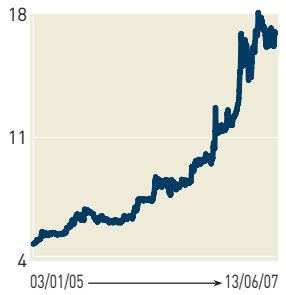

CIFRA DE NEGOCIOS POR ÁREAS DE ACTIVIDAD (%)

	2006	2005
Espec. Farmacéuticas	96,30	95,78
Productos Químicos	2,14	2,52
Mercaderías	-	0,02
Prestación servicios	1,56	1,68
Cifra de negocios por mercados (%)		
Mercado Interior	93,92	94,35
Unión Europea	2,21	2,69
Países OCDE	2,11	1,75
Resto de Países	1,76	1,21
Número medio de empleados	809	747

CAMPOFRIO ALIMENTACION,S.A.

Alimentación y Bebidas

Peso en el IBEX Small Cap 31/05/07	3,34
Capitalización a 31/05/07 (Mill. €)	773

EVOLUCIÓN DEL VALOR DEL 01/01/05 AL 13/06/07

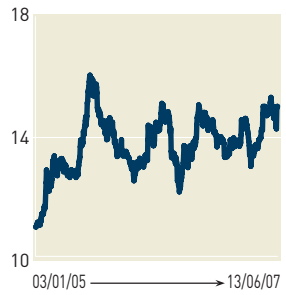

CIFRA DE NEGOCIOS POR ÁREAS DE ACTIVIDAD (%)

	2006	2005
Industria Carnica	94,94	98,62
Lacteos/Quesos	0,31	0,26
Piensos Compuestos	0,56	0,64
Ganaderia	0,32	0,28
Pescados	0,06	0,21
Panificados	3,81	-
Cifra de negocios por mercados (%)		
Mercado Interior	74,60	70,69
Unión Europea	10,09	17,77
Países OCDE	0,72	-
Resto de Países	14,58	11,53
Número medio de empleados	5.687	5.720

ZELTIA, S.A.

Productos Farmaceúticos y Biotecnología

Peso en el IBEX Small Cap 31/05/07	3,07
Capitalización a 31/05/07 (Mill. €)	1.491

EVOLUCIÓN DEL VALOR DEL 01/01/05 AL 13/06/07

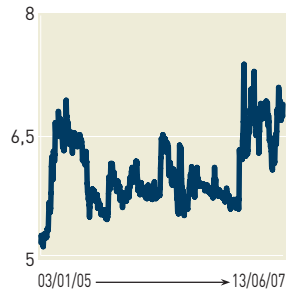

CIFRA DE NEGOCIOS POR ÁREAS DE ACTIVIDAD (%)

	2006	2005
Prestación de servicios	0,01	0,05
Ventas	98,60	98,24
Otros servicios	1,38	1,71
Cifra de negocios por mercados (%)		
Mercado Interior	82,64	84,31
Union Europea	17,36	14,27
Paises OCDE		1,42
Numero Medio Empleados	644	593

ZELTIA
José María Fernández de Sousa, presidente

“Pharmamar representa entre el 80% y el 85% de Zeltia. Nuestro objetivo es comercializar Yondelis este año en Gran Bretaña y Alemania”

VISCOFAN, S.A.

Alimentación y Bebidas

Peso en el IBEX Small Cap 31/05/07	4,54
Capitalización a 31/05/07 (Mill. €)	842

EVOLUCIÓN DEL VALOR DEL 13/07/05 AL 13/06/07

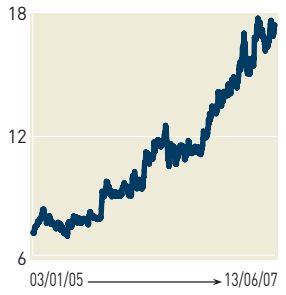

CIFRA DE NEGOCIOS POR ÁREAS DE ACTIVIDAD (%)

	2006	2005
Envolturas artificiales	82,38	79,35
Conservas vegetales	16,30	20,03
Energía	1,29	0,70
Varios	0,02	-0,08
Cifra de negocios por mercados (%)		
Union Europea	41,78	45,98
Resto de Paises	58,22	54,02
Numero Medio Empleados	4.438	3.346

VISCOFAN
José Antonio Canales, director general

“Prácticamente dos de cada tres hot dogs que se producen y consumen en el mundo pasan por nosotros”

GRUPO EMPRESARIAL ENCE,S.A.

Papel y Artes Gráficas

Peso en el IBEX Small Cap 31/05/07	7,05
Capitalización a 31/05/07 (Mill. €)	1.491

EVOLUCIÓN DEL VALOR DEL 01/01/05 AL 13/06/07

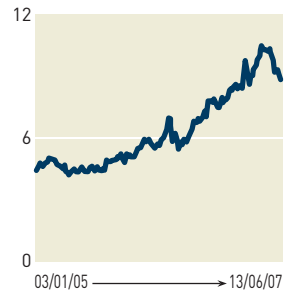

CIFRA DE NEGOCIOS POR ÁREAS DE ACTIVIDAD (%)

	2006	2005
Celulosa	78,73	76,38
Energía	11,21	14,00
Madera	3,35	5,38
Otros	6,70	4,25
Cifra de negocios por mercados (%)		
Mercado Interior	33,82	32,50
Union Europea	63,32	58,91
Paises OCDE	2,86	8,58
Numero Medio Empleados	2.241	2.265

ADOLFO DOMINGUEZ, S.A.

Textil, Vestido y Calzado

Peso en el IBEX Small Cap 31/05/07	1,33
Capitalización a 31/05/07 (Mill. €)	410

EVOLUCIÓN DEL VALOR DEL 01/01/05 AL 13/06/07

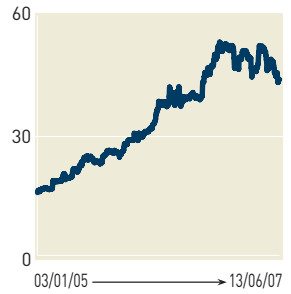

CIFRA DE NEGOCIOS POR ÁREAS DE ACTIVIDAD (%)

	2006	2005
Ventas prendas confección	100,00	100,00
Cifra de negocios por mercados (%)		
Mercado Interior	83,47	82,99
Unión Europea	10,63	11,43
Países OCDE	4,97	5,24
Resto de países	0,93	0,35
Número medio de empleados	1.617	1.320

VIDRALA S.A.

Otros Bienes de Consumo

Peso en el IBEX Small Cap 31/05/07	3,17
Capitalización a 31/05/07 (Mill. €)	589

EVOLUCIÓN DEL VALOR DEL 01/01/05 AL 13/06/07

CIFRA DE NEGOCIOS POR ÁREAS DE ACTIVIDAD (%)

	2006	2005
Fabricación/Venta vidrio	99,81	99,66
Prestación servicios	0,19	0,34
Cifra de negocios por mercados (%)		
Mercado Interior	67,28	65,70
Union Europea	32,24	33,70
Paises OCDE	0,05	0,10
Resto de Paises	0,43	0,50
Numero Medio Empleados	1.388	1.345

VIDRALA
Carlos Delclaux Zulueta,
presidente

“Vidrala es la empresa independiente del sector más importante del sur de Europa”

NATRACEUTICAL,S.A.

Productos Farmaceuticos

Peso en el IBEX Medium Cap 31/05/07	1.69
Capitalización a 31/05/07 (Mill. €)	523

EVOLUCIÓN DEL VALOR DEL 01/01/05 AL 13/06/07

CIFRA DE NEGOCIOS POR ÁREAS DE ACTIVIDAD (%)

	2006	2005
Ing.func/cacao/alcaloides	29,88	46,86
Colores natur.y sabores	24,57	20,36
Pectinas/fruta y verd.pol	40,95	31,36
Complem. Alimentarios	4,55	-
Prest.Servicios/ otros	0,04	1,42
Cifras de Negocio por Mercado(%)		
Mercado Interior	4,55	2,72
Exportación: Unión Europea	53,85	46,13
Exportación :Paises OCDE	24,70	16,78
Exportación Resto de Paises	16,90	34,38
Número Medio de Empleados	368	235

NATRACEUTICAL
Xavier Adserá,
presidente

“La compañía espera facturar en este ejercicio 160 millones de euros frente a los 90,8 millones de euros de 2006”

LAS MID & SMALL CAPS COTIZADAS POR SECTORES

Bienes de Consumo >>

SNIACE

Textil, Bebidas y Calzado

Capitalización a 31/05/07 (Mill. €) 398

EVOLUCIÓN DEL VALOR DEL 13/07/05 AL 13/06/07

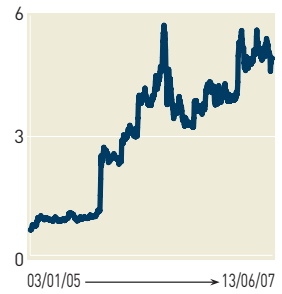

CIFRA DE NEGOCIOS POR ÁREAS DE ACTIVIDAD (%)

	2006	2005
Celulosa y derivados	29,95	31,98
Fibrana y derivados	56,74	49,88
Energía	11,01	9,99
Otros	2,30	8,15
Cifras de Negocio por Mercado(%)		
Mercado Interior	28,33	28,12
Exportación: Unión Europea	26,75	31,37
Exportación :Paises OCDE	11,36	12,86
Exportación Resto de Paises	33,56	27,65
Número Medio de Empleados	588	684

SNIACE
Blas Mezquita Sáez

"El objetivo es diversificar hacia la energía y los biocombustibles, lo que está siendo muy bien acogido por el mercado"

BARON DE LEY

Alimentación y Bebidas

Peso en el IBEX Small Cap 31/05/07 1,96

Capitalización a 31/05/07 (Mill. €) 364

EVOLUCIÓN DEL VALOR DEL 01/01/05 AL 13/06/07

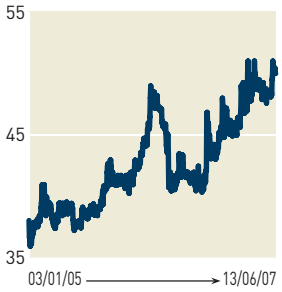

CIFRA DE NEGOCIOS POR ÁREAS DE ACTIVIDAD (%)

	2006	2005
Ventas vino embotellado	96,02	97,83
Otras ventas	3,98	2,17
Cifra de negocios por mercados (%)		
Mercado Interior	69,54	71,40
Unión Europea	18,87	17,64
Países OCDE	2,05	2,07
Resto de Países	9,54	8,90
Número medio de empleados	179	174

NATRA S.A.

Alimentación

Peso en el IBEX Small Cap 31/05/07 181

Capitalización a 31/05/07 (Mill. €) 334,75

EVOLUCIÓN DEL VALOR DEL 01/01/05 AL 13/06/07

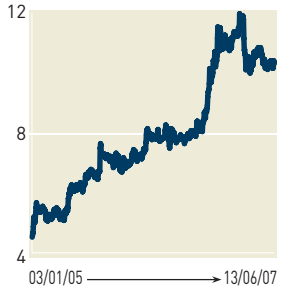

CIFRA DE NEGOCIOS POR ÁREAS DE ACTIVIDAD (%)

	2006	2005
Cacao y Chocolates	67,77	77,61
Alcaloides y Manteca	8,41	9,12
Inmobiliaria	0,06	0,04
Vinícola	1,71	2,05
Energía Eléctrica	0,40	0,60
PEC/VEG.POLVO/COL/EDUL	21,63	10,27
Varios	0,01	0,30
Cifras de Negocio por Mercado(%)		
Mercado Interior	13,38	19,08
Exportación:Unión Europea	66,94	56,27
Exportación : Países OCD	12,59	15,21
Exportación: Resto de Países	7,10	9,44
Número Medio de Empleados	1.255	1.144

UNIPAPEL, S.A.

Papel Artes Gráficas

Peso en el IBEX Small Cap 31/05/07

Capitalización a 31/05/07 (Mill. €) 328

EVOLUCIÓN DEL VALOR DEL 01/01/05 AL 13/06/07

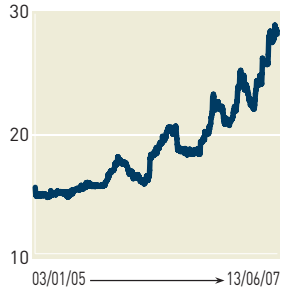

CIFRA DE NEGOCIOS POR ÁREAS DE ACTIVIDAD (%)

	2006	2005
Trans y Distr Art Ofi	99,67	99,66
Alquiler Inmuebles	0,33	0,34
Cifra de negocios por mercados (%)		
Mercado Interior	90,65	90,83
Union Europea	7,25	7,33
Paises OCDE	0,04	0,06
Resto de Paises	2,06	1,78
Numero Medio Empleados	1.063	1.116

NATRA
Manuel Moreno,
presidente

"El 90% de la facturación de Natra se realiza fuera de España"

IBERPAPEL GESTION, S.A.

Papel y Artes Gráficas

Capitalización a 31/05/07 (Mill. €) 252

EVOLUCIÓN DEL VALOR DEL 01/01/05 AL 13/06/07

CIFRA DE NEGOCIOS POR ÁREAS DE ACTIVIDAD (%)

	2006	2005
Venta de papel	95,21	96,30
Venta de madera	1,85	0,77
Venta de electricidad	2,94	2,94
Cifra de negocios por mercados (%)		
Mercado Interior	46,37	40,48
Union Europea	53,63	59,52
Número medio de empleados	391	381

MIQUEL Y COSTAS & MIQUEL, S.A.

Papel y Artes Gráficas

Peso en el IBEX Small Cap 31/05/07 1,36

Capitalización a 31/05/07 (Mill. €) 251

EVOLUCIÓN DEL VALOR DEL 01/01/05 AL 13/06/07

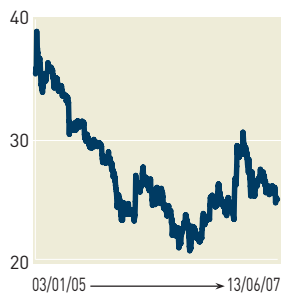

CIFRA DE NEGOCIOS POR ÁREAS DE ACTIVIDAD (%)

	2006	2005
Industria del Tabaco	77,53	77,72
Productos Industriales	12,63	12,71
Otros	9,84	9,57
Cifra de negocios por mercados (%)		
Mercado Interior	18,79	20,06
Unión Europea	37,60	39,85
Países OCDE	17,14	22,51
Resto de países	26,47	17,58
Número medio de empleados	850	877

INDO INTERNACIONAL S.A.

Otros bienes de Consumo

Capitalización a 31/05/07 (Mill. €) 105

EVOLUCIÓN DEL VALOR DEL 17/05/06 AL 13/06/07

CIFRA DE NEGOCIOS POR ÁREAS DE ACTIVIDAD (%)

	2006	2005
Gafas y Fornituras	21,63	20,23
Lentes oftalmicas	51,88	52,71
Instrumentos y maquinaria	23,50	23,64
Decoración	3,00	3,42
Cifra de negocios por mercados (%)		
Mercado Interior	70,41	67,88
Resto de Paises	29,59	32,12
Número medio de empleados	1.824	1.860

FEDERICO PATERNINA, S.A.(*)

Alimentación y Bebidas

Capitalización a 31/05/07 (Mill. €) 51

EVOLUCIÓN DEL VALOR DEL 01/01/05 AL 13/06/07

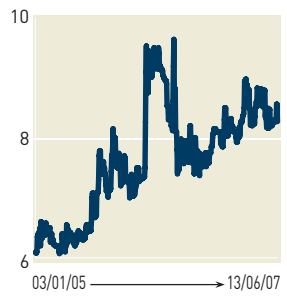

CIFRA DE NEGOCIOS POR ÁREAS DE ACTIVIDAD (%)

	2006	2005
Vinos de Rioja	90,43	92,33
Vinos de Jerez	4,74	4,75
Vinos de Ribera	4,83	2,93
Cifras de Negocio por Mercado(%)		
Mercado Interior	71,63	76,44
Exportación: Unión Europea	14,06	11,97
Exportación :Paises OCDE	13,07	6,73
Exportación Resto de Paises	1,25	4,86
Número Medio de Empleados	93	17

(*)Datos del Ejercicio Individual (No tiene Consolidado)

PRIM, S.A.

Productos Farmaceúticos

Capitalización a 31/05/07 (Mill. €) 203

EVOLUCIÓN DEL VALOR DEL 01/01/05 AL 13/06/07

CIFRA DE NEGOCIOS POR ÁREAS DE ACTIVIDAD (%)

	2006	2005
Suministros Médicos	100,00	100,00
Cifras de Negocio por Mercado(%)		
Mercado Interior	78,98	87,85
Exportación: Unión Europea	8,45	8,18
Exportación :Paises OCDE	0,14	0,00
Exportación Resto de Paises	12,43	3,97
Número Medio de Empleados	479	424

BODEGAS RIOJANAS, S.A.

Alimentación y Bebidas

Capitalización a 31/05/07 (Mill. €) 52

EVOLUCIÓN DEL VALOR DEL 01/01/05 AL 13/06/07

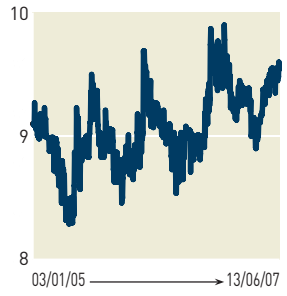

CIFRA DE NEGOCIOS POR ÁREAS DE ACTIVIDAD (%)

	2006	2005
Comercialización de vinos	100,00	100,00
Cifra de negocios por mercados (%)		
Mercado Interior	91,13	89,53
Unión Europea	4,96	4,99
Países OCDE	3,73	5,15
Resto de Países	0,17	0,33
Número medio de empleados	70	63

LAS MID & SMALL CAPS COTIZADAS POR SECTORES

TECNOLOGÍA Y TELECOMUNICACIONES >>

AVANZIT, S.A.

Telecomunicaciones y Otros

Peso en el IBEX Medium Cap 31/05/07	2,52
Capitalización a 31/05/07 (Mill. €)	1.227

EVOLUCIÓN DEL VALOR DEL 01/01/05 AL 13/06/07

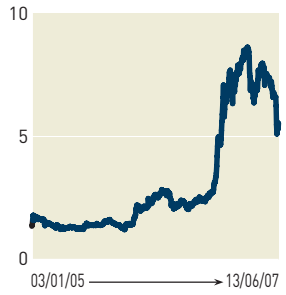

CIFRA DE NEGOCIOS POR ÁREAS DE ACTIVIDAD (%)

	2006	2005
Telecomunicaciones	52,98	56,28
Tecnología	21,38	24,44
Media	25,63	19,29
Cifra de negocios por mercados (%)		
Mercado Interior	70,06	74,86
Resto de Países	29,94	25,14
Número medio de empleados	4403	3699

AVANZIT
Julio López Castaño,
consejero delegado

"La transformación de la empresa, en cuanto a equipo humano, la hemos realizado mediante la incorporación de talento. No tenemos directivos, sino gestores"

INDRA SISTEMAS, S.A.

Electrónica y Software

Peso en el IBEX 35 31/05/07	0,55
Capitalización a 31/05/07 (Mill. €)	3.020

EVOLUCIÓN DEL VALOR DEL 17/05/06 AL 13/06/07

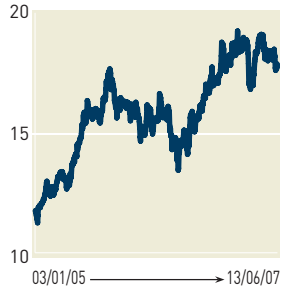

CIFRA DE NEGOCIOS POR ÁREAS DE ACTIVIDAD (%)

	2006	2005
Soluciones	73,92	76,20
Servicios	26,08	23,80
Cifra de negocios por mercados (%)		
Mercado Interior	67,16	64,51
Union Europea	20,60	23,42
Paises OCDE	4,44	3,65
Resto de Paises	7,80	8,42
Número medio de empleados	10.611	7.584

AMPER, S.A.

Tecnología y Software

Peso en el IBEX Small Cap 31/05/07	1,91
Capitalización a 31/05/07 (Mill. €)	354

EVOLUCIÓN DEL VALOR DEL 01/01/05 AL 13/06/07

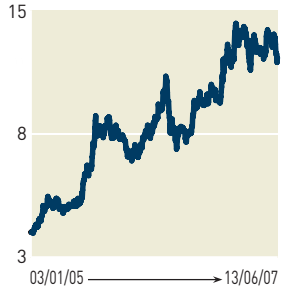

CIFRA DE NEGOCIOS POR ÁREAS DE ACTIVIDAD (%)

	2006	2005
Operadores Telecomunicaciones	45,31	39,93
Sector Público	35,79	43,50
Sector Privado	18,90	16,58
Cifra de negocios por mercados (%)		
Mercado Interior	62,15	60,24
Unión Europea	1,36	1,37
Países OCDE	4,90	0,00
Resto de Países	31,58	38,39
Número medio de empleados	861	708

AMPER
Manuel Márquez,
consejero delegado

"Contamos con una sólida posición financiera que nos permite plantearnos nuevas adquisiciones"

Tecnología y Telecomunicaciones <•>

TECNOCOM

Telecomunicaciones y otros	
Peso en el IBEX Small Cap 31/05/07	1,40
Capitalización a 31/05/07 (Mill. €)	259

EVOLUCIÓN DEL VALOR DEL 01/01/05 AL 13/06/07

CIFRA DE NEGOCIOS POR ÁREAS DE ACTIVIDAD (%)

	2006	2005
Tec. de la Inf. y Comun.	100,00	100,00
Cifra de negocios por mercados (%)		
Mercado Interior	87,43	51,83
Union Europea	3,05	14,29
Paises OCDE	2,37	24,77
Resto de Paises	7,14	9,12
Numero medio empleados	953	215

TECNOCOM
Javier Martín,
consejero delegado

"En España el sector sigue aún muy fragmentado y existen oportunidades de compra que podrían crear valor para el accionista"

JAZZTEL, P.L.C.

Telecomunicaciones y otros	
Peso en el IBEX Small Cap 31/05/07	4,49
Capitalización a 31/05/07 (Mill. €)	8,36

EVOLUCIÓN DEL VALOR DEL 01/01/05 AL 13/06/07

CIFRA DE NEGOCIOS POR ÁREAS DE ACTIVIDAD (%)

	2006	2005
Telecomunicaciones	100,00	100,00
Cifra de negocios por mercados (%)		
Mercado Interior	100,00	100,00
Número medio de empleados	2.539	1.417

JAZZTEL
Roman Izquierdo,
gerente de estrategias y finanzas corporativas

"Somos la mejor red alternativa del mercado"

PETRÓLEO Y ENERGÍA <•>

AGBAR

Agua y otros	
Peso en el IBEX 35 31/05/07	0,6
Capitalización a 31/05/07 (Mill. €)	4.083

EVOLUCIÓN DEL VALOR DEL 13/07/05 AL 13/06/07

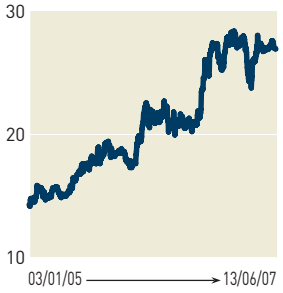

CIFRA DE NEGOCIOS POR ÁREAS DE ACTIVIDAD (%)

	2006	2005
Agua - Holding Corp	45,17	43,82
Salud	35,17	36,20
Inspección y Certific.	17,56	15,16
Cifra de negocios por mercados (%)		
Mercado Interior	78,69	84,35
Union Europea	6,56	2,59
Paises OCDE	2,11	1,65
Resto de Paises	12,64	11,41
Número medio de empleados	20.351	23.175