

CATENON

Catenon es la multinacional tecnológica española de búsqueda global de profesionales, que opera bajo el modelo web2. Su visión: trabajar como una única oficina a nivel mundial para buscar, evaluar y presentar candidatos de cualquier parte del mundo a sus clientes, basados en cualquier otro punto del planeta, en 20 días, de manera objetiva, en un soporte multimedia vía web con entrevistas técnicas filmadas.

DATOS BÁSICOS DE COTIZACIÓN

20/05/2014

Cotización	1,56
Cotización de Salida 06/06/2011	3,64
Capitalización	25.492.955,28 €
Nº Acciones	16.341.638
Max/Min	3,95/0,29



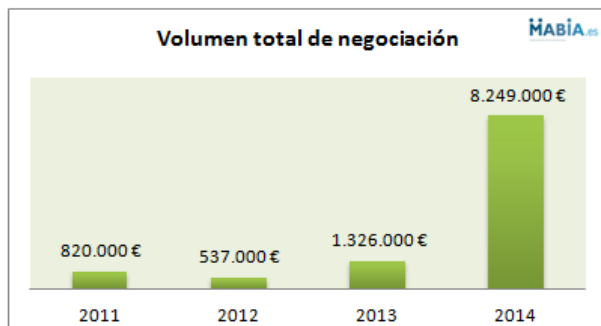
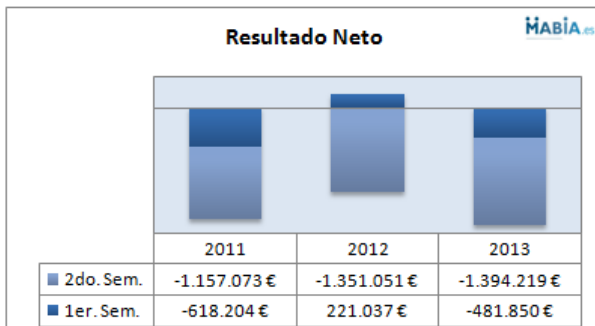
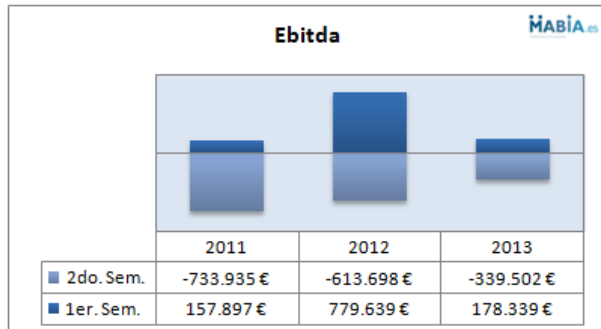
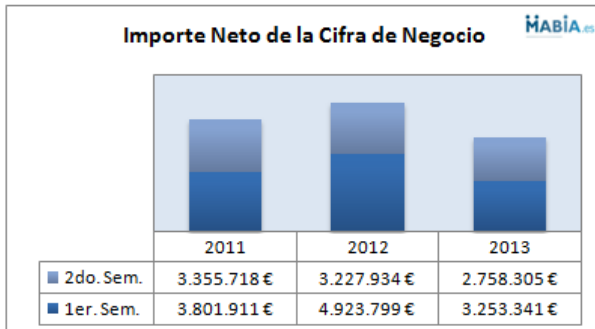
Volumen total de negociación	Acciones	Efectivo	Ampliaciones de Capital
2014	4.694.000	8.249.000 €	2014 0 €
2013	1.708.000	1.326.000 €	2013 2.513.328 €
2012	655.000	537.000 €	2012 0 €
2011	233.000	820.000 €	2011 0 €

Ticker	COM	Peso en el MAB por capitalización	0,96%
Sector	Tecnológico	Rentabilidad Total Acumulada (%)	-57,143

Rentabilidades anuales comparadas (%)	2010	2011	2012	2013	2014
Catenon	-	-39,560	-70,455	100,000	20,000
Índice MAB	-37,679	-6,312	2,293	183,437	56,701
Índice IBEX Small Cap	-18,316	-25,102	-24,448	44,290	15,942
índice IBEX 35	-17,428	-13,113	-4,655	21,417	5,766

RELACIÓN DE ACCIONISTAS CON POSICIÓN SUPERIOR AL 10%

Javier Ruiz de Azcárate Varela	24,75%
Miguel Angel Navarro Barquín	12,64%
Otros Accionistas	62,61%



CATENON

Catenon es la multinacional tecnológica española de búsqueda global de profesionales, que opera bajo el modelo web2. Su visión: trabajar como una única oficina a nivel mundial para buscar, evaluar y presentar candidatos de cualquier parte del mundo a sus clientes, basados en cualquier otro punto del planeta, en 20 días, de manera objetiva, en un soporte multimedia vía web con entrevistas técnicas filmadas.

RESULTADOS Anuales

	2011	2012	2013	Variación
Importe Neto de la Cifra de Negocios	7.157.629,00 €	8.151.733,00 €	6.011.646,00 €	-26%
Ebitda	-576.038,00 €	165.941,00 €	-161.163,00 €	-197%
Mg Ebitda	n.a.	2%	n.a.	
Resultado neto	-1.775.277,00 €	-1.130.014,00 €	-1.876.069,00 €	-66%
Mg Neto	n.a.	n.a.	n.a.	

Datos de rentabilidad	2011	2012	2013	*2014
ROE	N.A.	N.A.	N.A.	21,76%
ROA	N.A.	N.A.	N.A.	3,98%
Valor Empresa / Ventas**	4,06	1,05	3,53	4,24
Valor Empresa / EBITDA	N.A.	51,71	N.A.	N.A.
BPA	N.A.	N.A.	N.A.	N.A.
PER	N.A.	N.A.	N.A.	N.A.
Tasa de Retorno	N.A.	N.A.	N.A.	N.A.
Acciones en circulación	13.199.978	13.199.978	16.341.638	16.341.638
Cotización al 31-12	2,20	0,65	1,30	N.A.
Cotización al 30-04-14				1,56

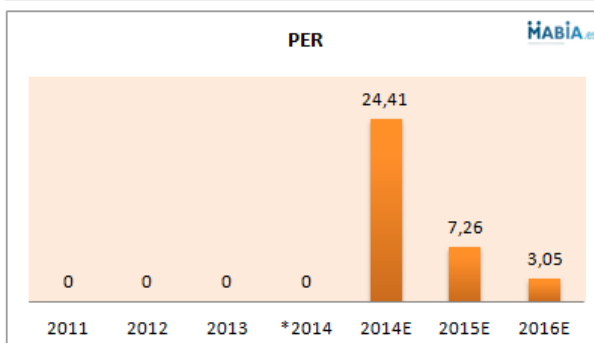
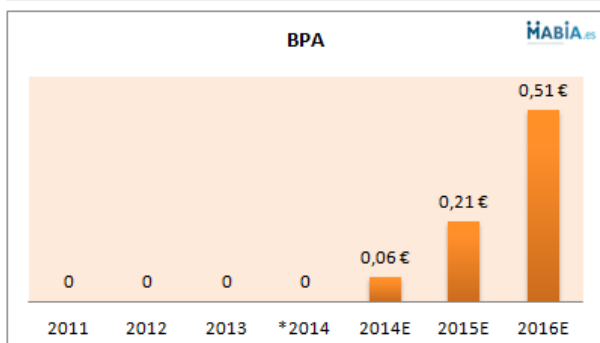
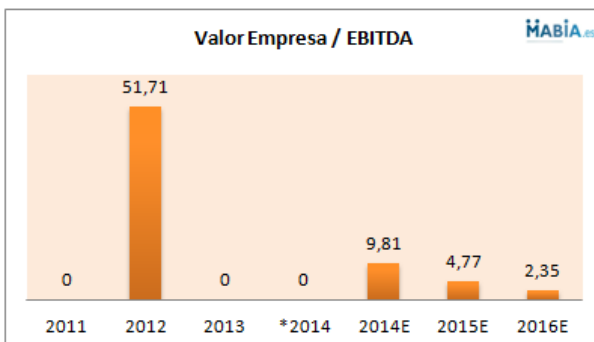
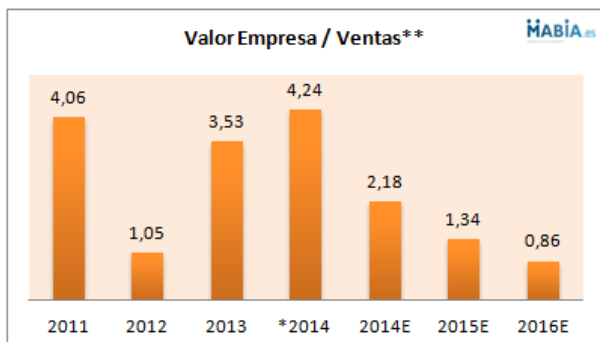
*Los datos de 2014 corresponden a valores de cotización del 20/05/14 entre datos del último cierre contable a la fecha.

**Cifra de negocio



Proyección de Ratios sobre estimación de Resultados de la Compañía a noviembre 2013 y cotización al 20/05/14

	2014E	2015E	2016E
Valor Empresa / Ventas**	2,18	1,34	0,86
Valor Empresa / EBITDA	9,81	4,77	2,35
BPA	0,06 €	0,21 €	0,51 €
PER	24,41	7,26	3,05



Análisis deuda	2011	2012	2013	2014E
Total deuda/Ebitda	N.A.	57,30	14,01	14,01
Ebitda/Gastos financieros	N.A.	0,28	N.A.	N.A.
Deuda total/Fondos Propios	6,10	46,38	3,29	3,29