

IMAGINARIUM

IMAGINARIUM es una compañía de retail multicanal de valor añadido con diseño y marca propia, especializada en la venta de juguetes y productos para la infancia, con un modelo de negocio verticalmente integrado, que se ha convertido en una de las mayores historias de éxito dentro del sector español de retail especializado.

DATOS BÁSICOS DE COTIZACIÓN

20/05/2014

Cotización	2,19
Cotización de Salida 01/12/2009	4,31
Capitalización	38.141.916,00 €
Nº Acciones	17.416.400
Max/Min	4,50/0,99



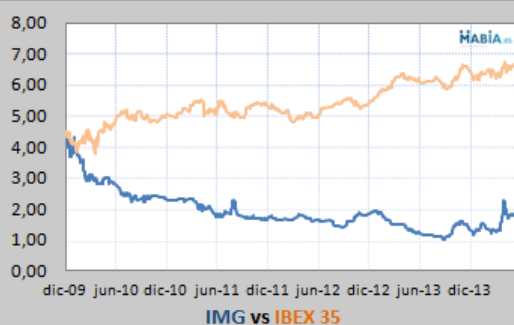
Volumen total de negociación	Acciones	Efectivo	Ampliaciones de Capital
2014	398.000	671.000	2014 0
2013	325.000	450.000	2013 0
2012	129.000	208.000	2012 0
2011	523.000	964.000	2011 0
2010	1.709.000	4.814.000	2010 0

Ticker	IMG	Peso en el MAB por capitalización	1,43%
Sector	Comercio Minorista	Rentabilidad Total Acumulada (%)	-49,188

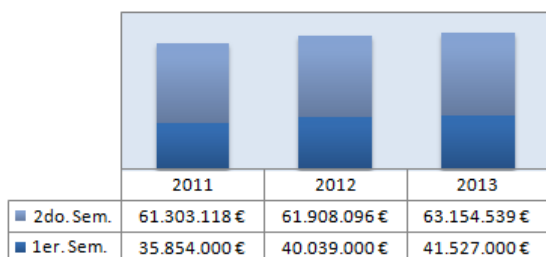
Rentabilidades anuales comparadas (%)	2010	2011	2012	2013	2014
Imaginarium	-47,100	-27,632	10,909	-27,869	65,909
Índice MAB	-37,679	-6,312	2,293	183,437	56,701
Índice IBEX Small Cap	-18,316	-25,102	-24,448	44,290	15,942
índice IBEX 35	-17,428	-13,113	-4,655	21,417	5,766

RELACIÓN DE ACCIONISTAS CON POSICIÓN SUPERIOR AL 10%

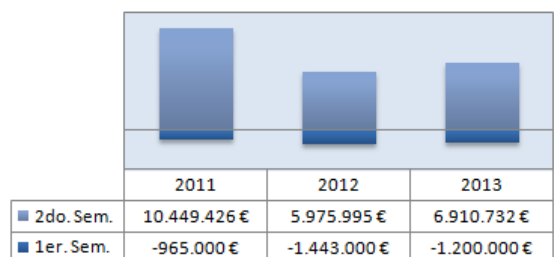
Publifax SL	34,55%
Inroch SL	12,79%
Banco Grupo Cajatrés SA	10,65%
Anexa Capital, SCR de RS, SA	16,38%
Otros Accionistas	25,63%



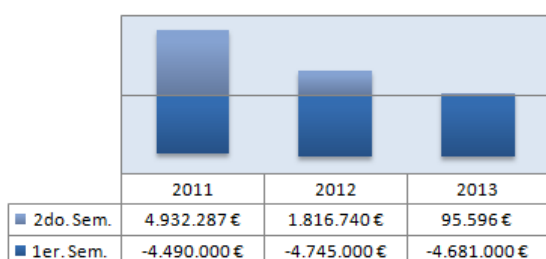
Importe Neto de la Cifra de Negocios



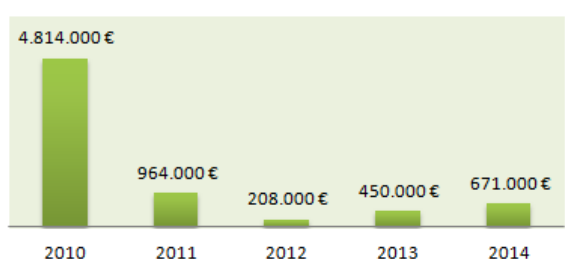
Ebitda



Beneficio Neto



Volumen total de negociación



IMAGINARIUM

IMAGINARIUM es una compañía de retail multicanal de valor añadido con diseño y marca propia, especializada en la venta de juguetes y productos para la infancia, con un modelo de negocio verticalmente integrado, que se ha convertido en una de las mayores historias de éxito dentro del sector español de retail especializado.

RESULTADOS Anuales

	2011	2012	2013	Variación
Importe Neto de la Cifra de Negocios	97.157.118,00 €	101.947.096,00 €	104.681.539,00 €	3%
Ebitda	9.484.426,00 €	4.532.995,00 €	5.710.732,00 €	26%
Mg Ebitda	10%	4%	5%	
Resultado neto	442.287,00 €	-2.928.260,00 €	-4.585.404,00 €	-57%
Mg Neto	0,5%	n.a.	n.a.	

Datos de rentabilidad	2011	2012	2013	*2014
ROE	1,70%	N.A.	N.A.	N.A.
ROA	3,45%	N.A.	N.A.	N.A.
Valor Empresa / Ventas**	0,30	0,31	0,22	0,36
Valor Empresa / EBITDA	3,03	7,03	4,03	6,68
BPA	0,03 €	N.A.	N.A.	N.A.
PER	64,97	N.A.	N.A.	N.A.
Tasa de Retorno	1,54%	N.A.	N.A.	N.A.
Acciones en circulación	17.416.400	17.416.400	17.416.400	17.416.400
Cotización al 31-12	1,65	1,83	1,32	N.A.
Cotización al 30-04-14				2,19

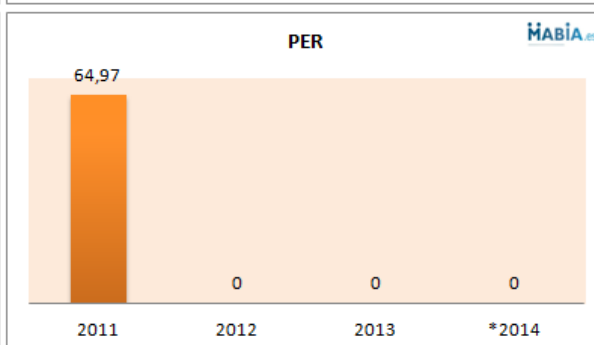
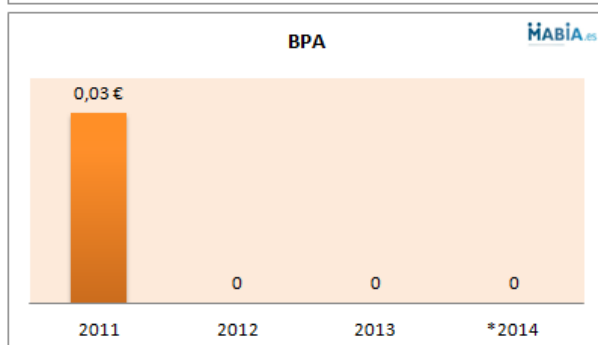
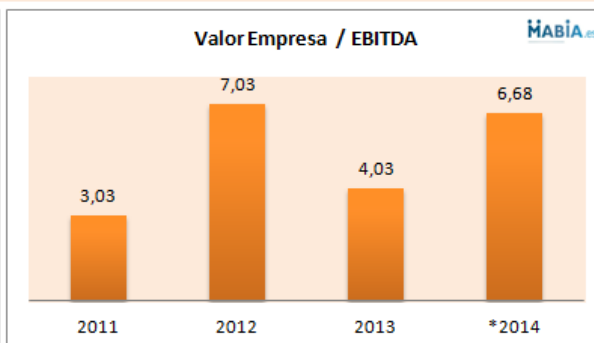
*Los datos de 2014 corresponden a valores de cotización del 20/05/14 entre datos del último cierre contable a la fecha.

**Cifra de negocio



No hay estimación de Resultados de la Compañía disponible.

	2014E	2015E	2016E
Valor Empresa / Ventas**	N.A.	N.A.	N.A.
Valor Empresa / EBITDA	N.A.	N.A.	N.A.
BPA	N.A.	N.A.	N.A.
PER	N.A.	N.A.	N.A.



Análisis deuda	2011	2012	2013
Total deuda/Ebitda	4,10	10,77	8,82
Ebitda/Gastos financieros	6,24	2,53	1,96
Deuda total/Fondos Propios	1,49	2,13	3,11