

SUAVITAS

SUAVITAS es una red de clínicas médico estéticas de proximidad, especializadas en depilación, mediante la aplicación de la tecnología laser Alejandrita, y otros servicios médico-estéticos no invasivos. Sus servicios centrales están en Valencia y gestionan directamente una red de 11 clínicas ubicadas en 7 ciudades del territorio nacional.

DATOS BÁSICOS DE COTIZACIÓN

20/05/2014

Cotización	0,01
Cotización de Salida 12/04/2012	1,05
Capitalización	4.050.096,93 €
Nº Acciones	405.009.693
Max/Min	1,10/0,01



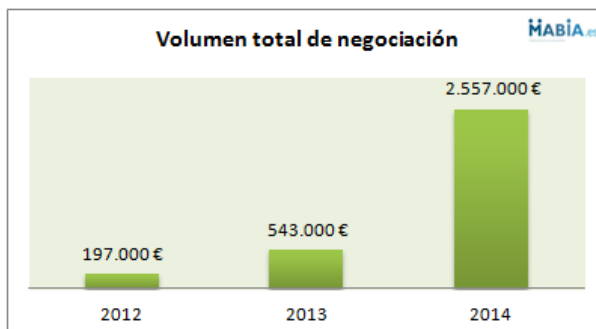
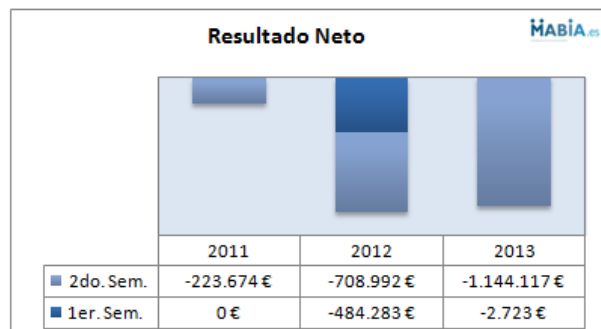
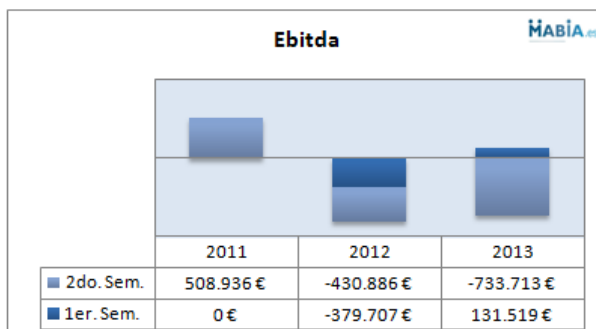
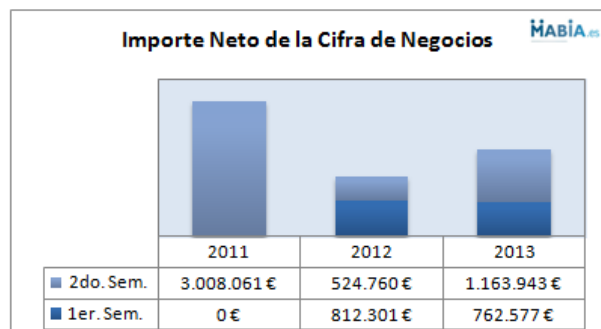
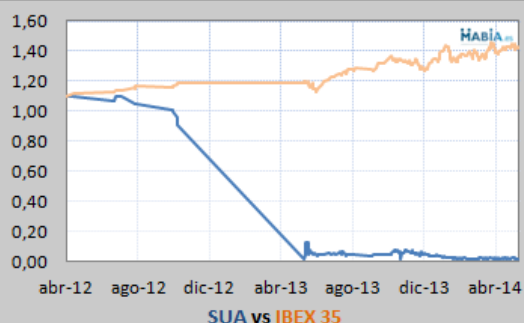
Volumen total de negociación	Acciones	Efectivo	Ampliaciones de Capital
2014	185.677.000	2.557.000 €	2014 0 €
2013	11.809.000	543.000 €	2013 4.000.000 €
2012	185.901	197.000 €	2012 0 €

Ticker	SUA	Peso en el MAB por capitalización	0,15%
Sector	Servicios	Rentabilidad Total Acumulada (%)	-99,048

Rentabilidades anuales comparadas (%)	2010	2011	2012	2013	2014
Suávitats	-	-	-13,333	-95,604	-75,000
Índice MAB	-37,679	-6,312	2,293	183,437	56,701
Índice IBEX Small Cap	-18,316	-25,102	-24,448	44,290	15,942
índice IBEX 35	-17,428	-13,113	-4,655	21,417	5,766

RELACIÓN DE ACCIONISTAS CON POSICIÓN SUPERIOR AL 10%

Atlas Capital Europa S.L.	27,78%
Atlas Proyectos S.A. de C.V.	13,68%
Otros Accionistas	58,54%



SUAVITAS

SUAVITAS es una red de clínicas médico estéticas de proximidad, especializadas en depilación, mediante la aplicación de la tecnología laser Alejandrita, y otros servicios médico-estéticos no invasivos. Sus servicios centrales están en Valencia y gestionan directamente una red de 11 clínicas ubicadas en 7 ciudades del territorio nacional.

RESULTADOS Anuales

	2011	2012	2013	Variación
Importe Neto de la Cifra de Negocios	3.008.061,00 €	1.337.061,00 €	1.926.520,19 €	44%
Ebitda	508.936,00 €	-810.593,14 €	-602.193,79 €	26%
Mg Ebitda	17%	n.a.	n.a.	
Resultado neto	-223.674,00 €	-1.193.275,00 €	-1.146.839,70 €	4%
Mg Neto	n.a.	n.a.	n.a.	

Datos de rentabilidad	2011	2012	2013	*2014
ROE	N.A.	N.A.	N.A.	N.A.
ROA	N.A.	N.A.	N.A.	N.A.
Valor Empresa / Ventas**	N.A.	3,41	0,10	0,03
Valor Empresa / EBITDA	N.A.	N.A.	N.A.	N.A.
BPA	N.A.	N.A.	N.A.	N.A.
PER	N.A.	N.A.	N.A.	N.A.
Tasa de Retorno	N.A.	N.A.	N.A.	N.A.
Acciones en circulación	N.A.	5.010.000	5.010.000	5.010.000
Cotización al 31-12	N.A.	0,91	0,04	N.A.
Cotización al 30-04-14				0,01

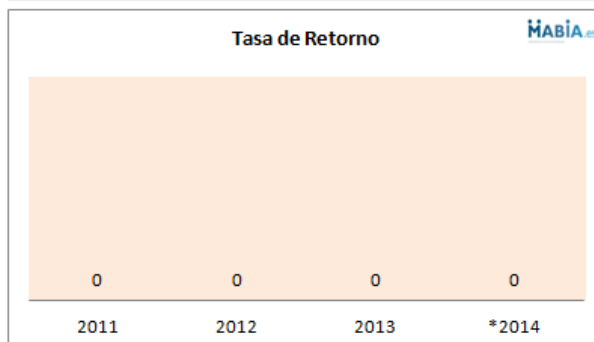
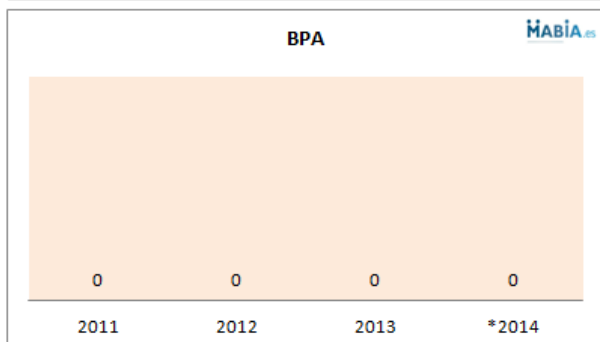
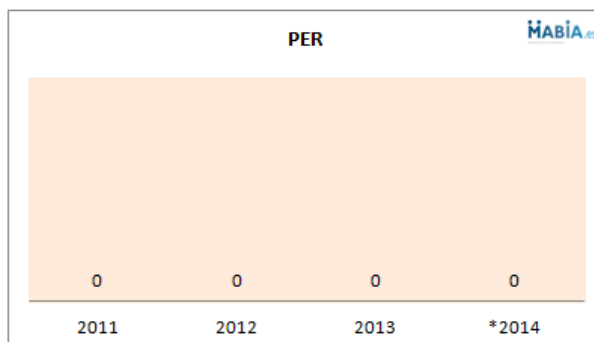
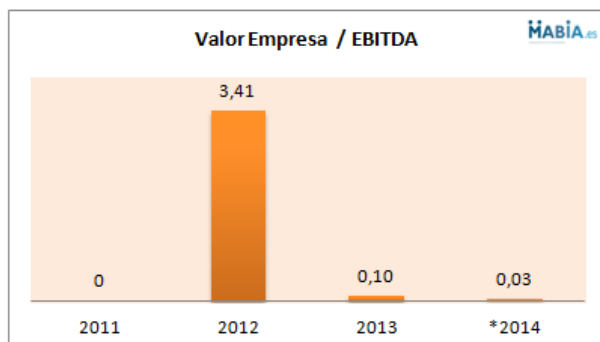
*Los datos de 2014 corresponden a valores de cotización del 20/05/14 entre datos del último cierre contable a la fecha.

**Cifra de negocio

SUAVITAS
clínicas médico estéticas

No hay estimación de Resultados de la Compañía disponible.

	2014E	2015E	2016E
Valor Empresa / Ventas**	N.A.	N.A.	N.A.
Valor Empresa / EBITDA	N.A.	N.A.	N.A.
BPA	N.A.	N.A.	N.A.
PER	N.A.	N.A.	N.A.



Análisis deuda	2011	2012	2013
Total deuda/Ebitda	6,96	N.A.	N.A.
Ebitda/Gastos financieros	4,38	N.A.	N.A.
Deuda total/Fondos Propios	N.A.	N.A.	2,88