

### ONLY APARTMENTS

Only-apartments es una empresa de e-commerce especialista en alquiler de todo tipo de apartamentos para estancias cortas. Con el objetivo de ofrecer la mayor selección de apartamentos como una alternativa a los hoteles, Only-apartments cuenta con una oferta de más de 25.000 apartamentos repartidos en más de 2.000 destinos de 109 países de todo el mundo. La Web de Only-apartments ([www.only-apartments.es](http://www.only-apartments.es)) está traducida a 25 idiomas: chino, turco, checo, suomi, japonés, polaco, francés... Actualmente el 90% de las reservas efectuadas a través de su Web provienen de viajeros de fuera de España.

#### DATOS BÁSICOS DE COTIZACIÓN

30/11/2014

Cotización	2,07
Cotización de Salida 28/07/14	1,26
Capitalización	16.030.204,20 €
Nº Acciones	7.744.060
Max/Min	2,12/1,26



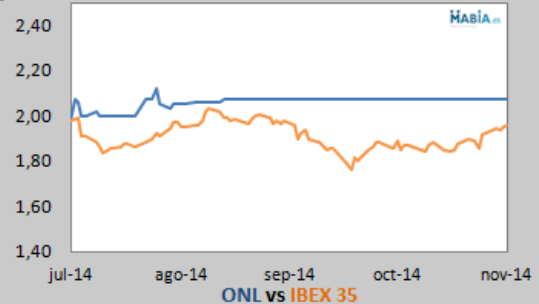
Volumen total de negociación	Acciones	Efectivo	Ampliaciones de Capital
2014	1.074.000	2.204.000 €	2014 0 €

Ticker	<b>ONL</b>	Peso en el MAB por capitalización	<b>0,93%</b>
Sector	<b>Servicios</b>	Rentabilidad Total Acumulada (%)	<b>64,286</b>

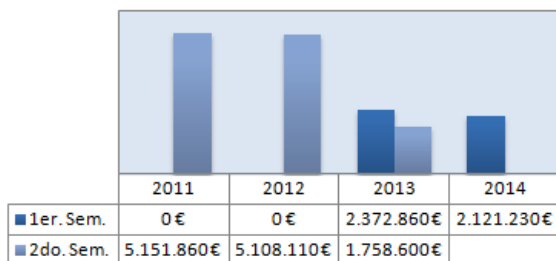
Rentabilidades anuales comparadas (%)	2010	2011	2012	2013	2014
NPG	-	-	-	-	64,286
Índice MAB	-37,679	-6,311	2,293	183,437	-0,865
Índice IBEX Small Cap	-18,316	-25,102	-24,448	44,290	-9,212
Índice IBEX 35	-17,428	-13,113	-4,655	21,417	8,612

#### RELACIÓN DE ACCIONISTAS CON POSICIÓN SUPERIOR AL 10%

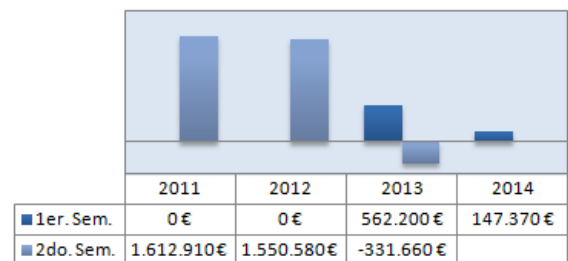
Gouamp Group S.L	65,00%
Otros Accionistas	35,00%



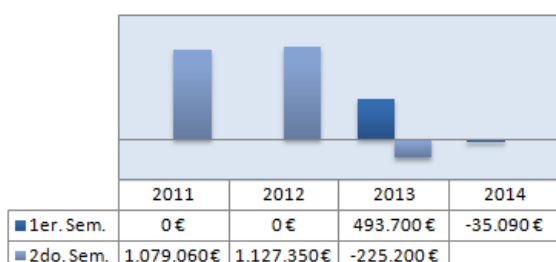
#### Importe Neto de la Cifra de Negocios



#### Ebitda



#### Resultado Neto



#### Volumen total de negociación



## ONLY APPARTMENTS

Only-apartments es una empresa de e-commerce especialista en alquiler de todo tipo de apartamentos para estancias cortas. Con el objetivo de ofrecer la mayor selección de apartamentos como una alternativa a los hoteles, Only-apartments cuenta con una oferta de más de 25.000 apartamentos repartidos en más de 2.000 destinos de 109 países de todo el mundo. La Web de Only-apartments ([www.only-apartments.es](http://www.only-apartments.es)) está traducida a 25 idiomas: chino, turco, checo, suomi, japonés, polaco, francés... Actualmente el 90% de las reservas efectuadas a través de su Web provienen de viajeros de fuera de España.

### RESULTADOS Anuales

	2011	2012	2013	Variación
<b>Importe Neto de la Cifra de Negocios</b>	<b>5.151.860,00 €</b>	<b>5.108.110,00 €</b>	<b>4.131.460,00 €</b>	<b>-19%</b>
<b>Ebitda</b>	<b>1.612.910,00 €</b>	<b>1.550.580,00 €</b>	<b>230.540,00 €</b>	<b>-85%</b>
Mg Ebitda	31%	30%	6%	
<b>Resultado neto</b>	<b>1.079.060,00 €</b>	<b>1.127.350,00 €</b>	<b>268.500,00 €</b>	<b>-76%</b>
Mg Neto	21%	22%	6%	

Datos de rentabilidad	2011	2012	2013	*2014
ROE	5,07%	121,08%	28,93%	N.A.
ROA	56,75%	73,42%	5,52%	N.A.
Valor Empresa / Ventas**	N.A.	N.A.	N.A.	3,88
Valor Empresa / EBITDA	N.A.	N.A.	N.A.	69,53
BPA	N.A.	N.A.	N.A.	0,03 €
PER	N.A.	N.A.	N.A.	59,70
Tasa de Retorno	N.A.	N.A.	N.A.	1,67%
Acciones en circulación	N.A.	N.A.	N.A.	7.744.060
Cotización al 31-12	N.A.	N.A.	N.A.	N.A.
Cotización a la fecha del análisis				2,07

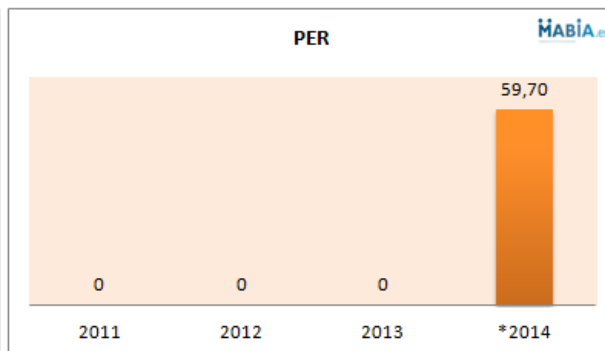
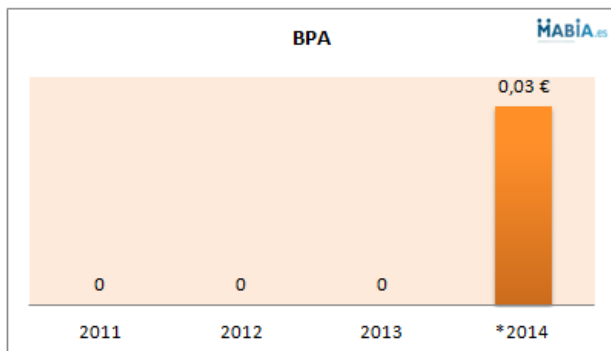
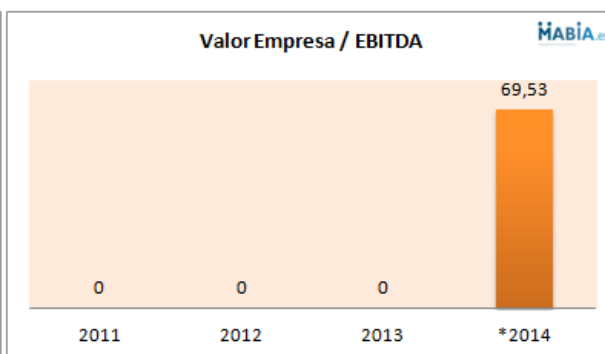
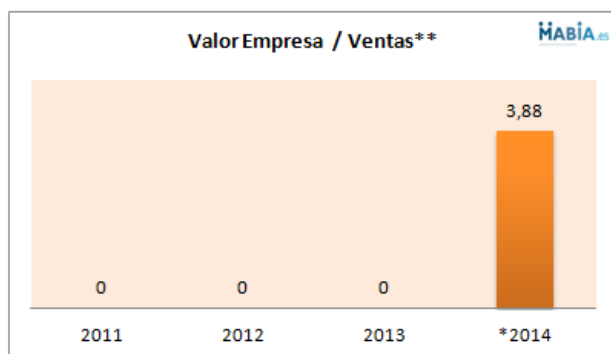
\*Los datos de 2014 corresponden a valores de cotización entre datos del último cierre contable a la fecha.

\*\*Cifra de negocio

**only-**  
apartments  
GLOBAL SHORT RENTALS

### No hay estimación de Resultados de la Compañía disponible.

	2014E	2015E	2016E
Valor Empresa / Ventas**	N.A.	N.A.	N.A.
Valor Empresa / EBITDA	N.A.	N.A.	N.A.
BPA	N.A.	N.A.	N.A.
PER	N.A.	N.A.	N.A.



Análisis deuda	2011	2012	2013
Total deuda/Ebitda	0,33	3,49	9,02
Ebitda/Gastos financieros	18,27	N.A.	22,74
Deuda total/Fondos Propios	0,23	1,24	2,24