

EUROCONSULT

El Grupo Euroconsult es una firma internacional de ingenieros consultores fundada hace más de 40 años en Madrid, siendo uno de los principales consultores en ingeniería civil y edificación en el mercado español gracias a equipos multidisciplinares altamente cualificados y a una cultura de innovación que permite plantear y desarrollar soluciones eficaces en plazos y costes razonables y que respondan a los problemas de los clientes.

DATOS BÁSICOS DE COTIZACIÓN al 30/11/2014

| | |
|---------------------------------|-----------------|
| Cotización | 1,88 |
| Cotización de Salida 05/11/2014 | 1,38 |
| Capitalización | 36.171.200,00 € |
| Nº Acciones | 19.240.000 |
| Max/Min | 1,38/1,38 |



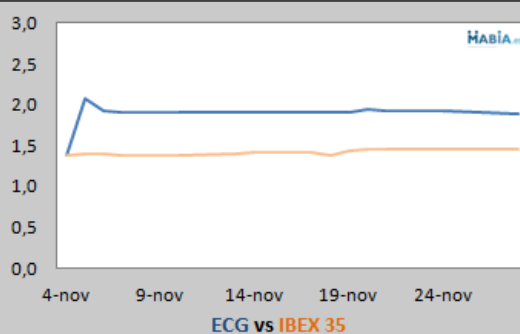
| Volumen total de negociación | Acciones | Efectivo | Ampliaciones de Capital |
|------------------------------|----------|-----------|-------------------------|
| 2014 | 209.000 | 420.000 € | 2014 0 € |

| | | | |
|--------|-----------|-----------------------------------|--------|
| Ticker | ECG | Peso en el MAB por capitalización | 2,10% |
| Sector | Industria | Rentabilidad Total Acumulada (%) | 36,232 |

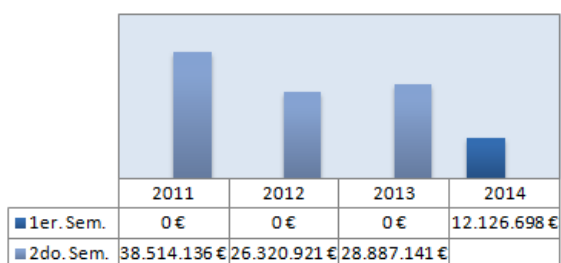
| Rentabilidades anuales comparadas (%) | 2010 | 2011 | 2012 | 2013 | 2014 |
|---------------------------------------|---------|---------|---------|---------|--------|
| Euroconsult | - | - | - | - | 36,232 |
| Índice MAB | -37,679 | -6,311 | 2,293 | 183,437 | -0,865 |
| Índice IBEX Small Cap | -18,316 | -25,102 | -24,448 | 44,290 | -9,212 |
| Índice IBEX 35 | -17,428 | -13,113 | -4,655 | 21,417 | 8,612 |

RELACIÓN DE ACCIONISTAS CON POSICIÓN SUPERIOR AL 10%

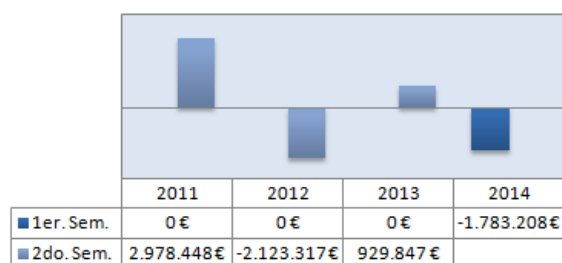
| | |
|-------------------|--------|
| Familia Benatov | 77,60% |
| Otros Accionistas | 22,40% |



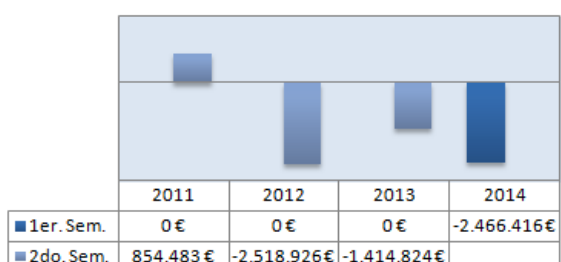
Importe Neto de la Cifra de Negocios



Ebitda



Resultado Neto



Volumen total de negociación



EUROCONSULT

El Grupo Euroconsult es una firma internacional de ingenieros consultores fundada hace más de 40 años en Madrid, siendo uno de los principales consultores en ingeniería civil y edificación en el mercado español gracias a equipos multidisciplinares altamente cualificados y a una cultura de innovación que permite plantear y desarrollar soluciones eficaces en plazos y costes razonables y que respondan a los problemas de los clientes.

RESULTADOS Anuales

| | 2011 | 2012 | 2013 | Variación |
|---|------------------------|------------------------|------------------------|-------------|
| Importe Neto de la Cifra de Negocios | 38.514.136,00 € | 26.320.921,00 € | 28.887.141,00 € | 10% |
| Ebitda | 2.978.448,00 € | -2.123.317,00 € | 929.847,00 € | 144% |
| Mg Ebitda | 8% | n.a. | 3% | |
| Resultado neto | 854.483,00 € | -2.518.926,00 € | -1.414.824,00 € | 44% |
| Mg Neto | 2% | n.a. | n.a. | |

| Datos de rentabilidad | 2011 | 2012 | 2013 | *2014 |
|------------------------------------|-------|------|------|------------|
| ROE | 4,00% | N.A. | N.A. | N.A. |
| ROA | 2,33% | N.A. | N.A. | N.A. |
| Valor Empresa / Ventas** | N.A. | N.A. | N.A. | 1,25 |
| Valor Empresa / EBITDA | N.A. | N.A. | N.A. | 38,90 |
| BPA | N.A. | N.A. | N.A. | N.A. |
| PER | N.A. | N.A. | N.A. | N.A. |
| Tasa de Retorno | N.A. | N.A. | N.A. | N.A. |
| Acciones en circulación | N.A. | N.A. | N.A. | 19.240.000 |
| Cotización al 31-12 | N.A. | N.A. | N.A. | N.A. |
| Cotización a la fecha del análisis | | | | 1,88 |

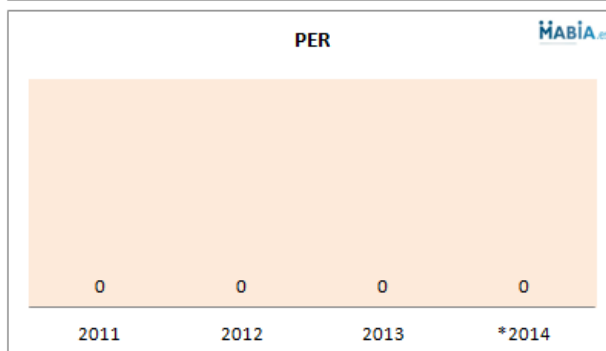
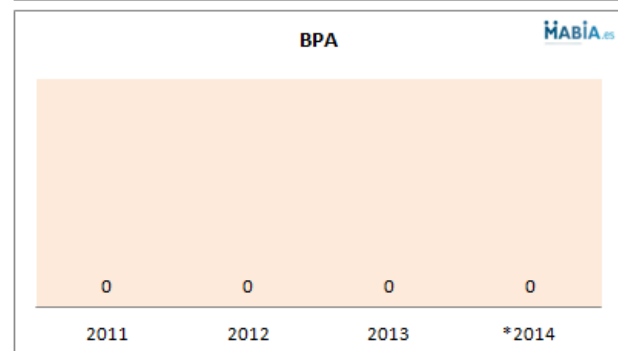
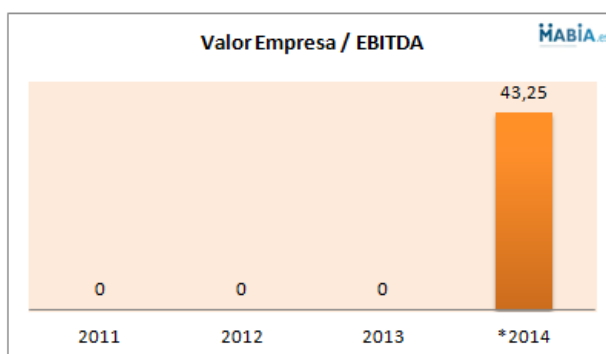
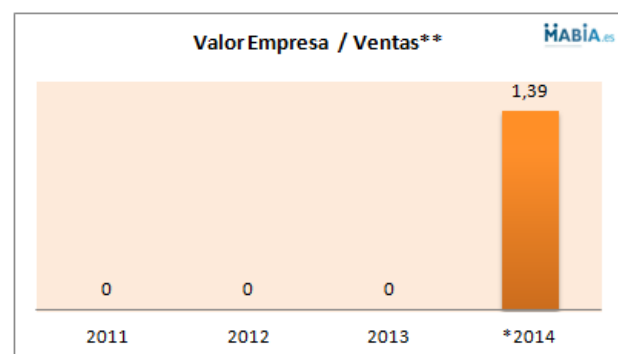
*Los datos de 2014 corresponden a valores de cotización entre datos del último cierre contable a la fecha.

**Cifra de negocio



No hay estimación de Resultados de la Compañía disponible.

| | 2014E | 2015E | 2016E |
|--------------------------|-------|-------|-------|
| Valor Empresa / Ventas** | N.A. | N.A. | N.A. |
| Valor Empresa / EBITDA | N.A. | N.A. | N.A. |
| BPA | N.A. | N.A. | N.A. |
| PER | N.A. | N.A. | N.A. |



| Análisis deuda | 2011 | 2012 | 2013 |
|----------------------------|-------|------|-------|
| Total deuda/Ebitda | 10,03 | N.A. | 34,59 |
| Ebitda/Gastos financieros | 2,76 | N.A. | 0,60 |
| Deuda total/Fondos Propios | 1,39 | 1,49 | 1,84 |