

**CARBURES EUROPE**

Carbures es una empresa multinacional de carácter industrial con presencia en China, EEUU y Europa, que utiliza tecnologías de última generación para la ingeniería y fabricación de estructuras de materiales compuestos. La compañía, especializada en fibra de carbono, diseña y desarrolla productos ajustados a la demanda de la industria en los sectores aeronáuticos, automovilístico y obra civil, al tiempo que ofrece servicios de consultoría e ingeniería a la industria aeronáutica

**DATOS BÁSICOS DE COTIZACIÓN al 30/11/2014**

Cotización	5,32	* suspendida de
Cotización de Salida 23/03/2012	0,27	cotización el
Capitalización	405.529.576,48 €	08/10/2014
Nº Acciones	76.227.364	
Max/Min	9,97/0,27	



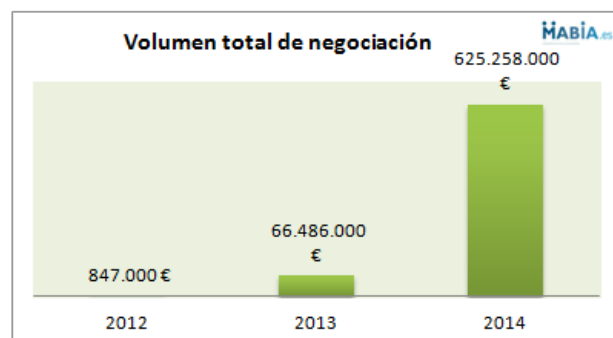
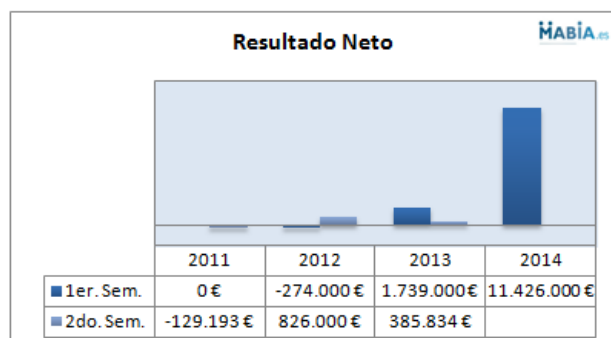
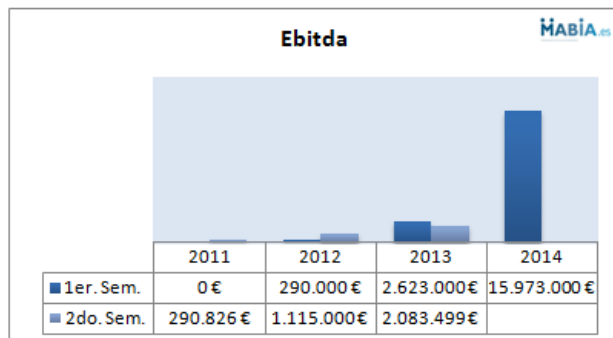
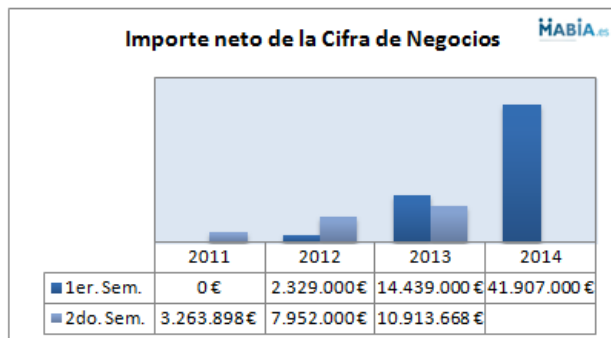
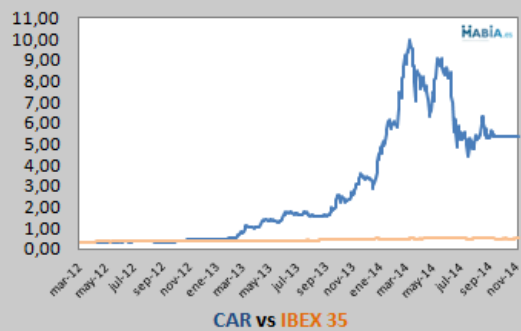
Volumen total de negociación	Acciones	Efectivo	Ampliaciones de Capital
2014	99.108.000	625.258.000 €	2014 0 €
2013	10.813.000	66.486.000 €	2013 15.044.880 €
2012	602.000	847.000 €	2012 2.542.177 €

Ticker	<b>CAR</b>	Peso en el MAB por capitalización	<b>23,56%</b>
Sector	<b>Industria</b>	Rentabilidad Total Acumulada (%)	<b>1.870,370</b>

Rentabilidades anuales comparadas (%)	2010	2011	2012	2013	2014
Carbures	-	-	55,556	678,571	-59,327
Índice MAB	-37,679	-6,312	2,293	183,437	-0,865
Índice IBEX Small Cap	-18,316	-25,102	-24,448	44,290	-9,212
Índice IBEX 35	-17,428	-13,113	-4,655	21,417	8,612

**RELACIÓN DE ACCIONISTAS CON POSICIÓN SUPERIOR AL 10%**

Rafael Contreras	26,16%
Neuer Gedanke SL	19,09%
Otros Accionistas	54,75%



## CARBURES EUROPE

Carbures es una empresa multinacional de carácter industrial con presencia en China, EEUU y Europa, que utiliza tecnologías de última generación para la ingeniería y fabricación de estructuras de materiales compuestos. La compañía, especializada en fibra de carbono, diseña y desarrolla productos ajustados a la demanda de la industria en los sectores aeronáuticos, automovilístico y obra civil, al tiempo que ofrece servicios de consultoría e ingeniería a la industria aeronáutica

### RESULTADOS Anuales

	2011	2012	2013	Variación
Importe Neto de la Cifra de Negocios	3.263.898,00 €	10.281.000,00 €	25.352.668,00 €	147%
Ebitda	290.826,00 €	1.405.000,00 €	4.706.499,00 €	235%
Mg Ebitda	9%	14%	19%	
Resultado neto	-129.193,00 €	552.000,00 €	2.124.834,00 €	285%
Mg Neto	n.a.	5%	8%	

Datos de rentabilidad	2011	2012	2013	*2014
ROE	N.A.	5,88%	5,16%	5,27%
ROA	N.A.	0,78%	2,67%	5,98%
Valor Empresa / Ventas**	N.A.	2,46	8,80	16,00
Valor Empresa / EBITDA	N.A.	17,99	47,39	86,16
BPA	N.A.	0,04 €	0,12 €	0,03 €
PER	N.A.	45,79	104,96	190,85
Tasa de Retorno	N.A.	2,18%	0,95%	0,52%
Acciones en circulación	N.A.	15.044.873	17.050.857	76.227.364
Cotización al 31-12	N.A.	1,68	13,08	N.A.
Cotización a la fecha del análisis				5,32

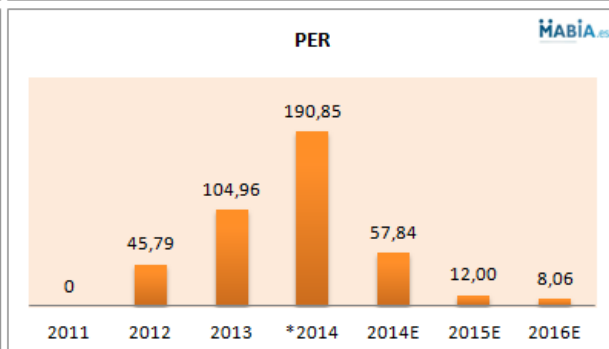
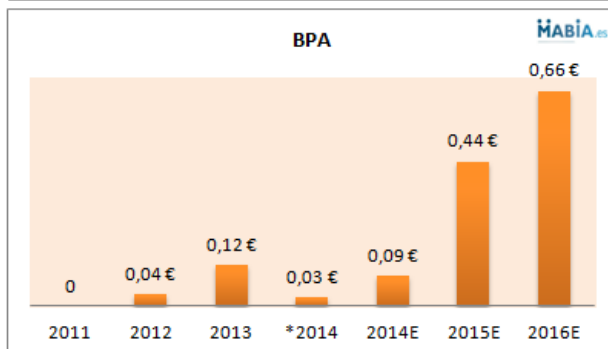
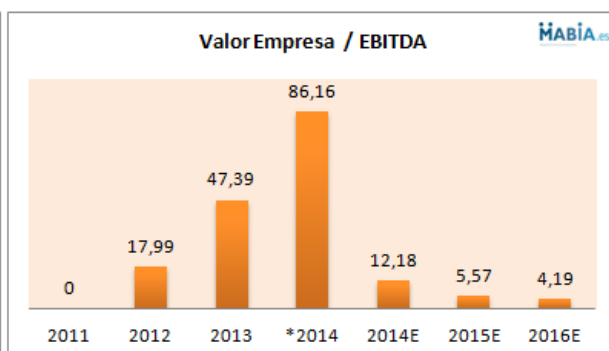
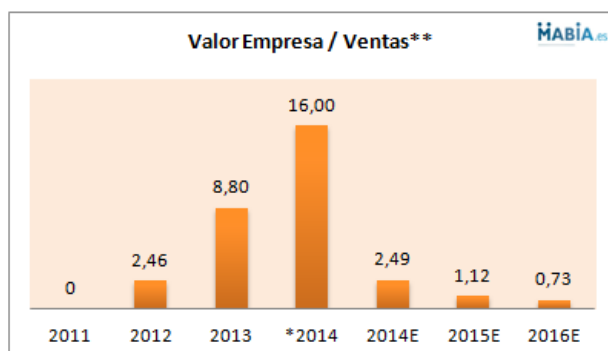
\*Los datos de 2014 corresponden a valores de cotización entre datos del último cierre contable a la fecha.

\*\*Cifra de negocio



### Proyección de Ratios sobre estimación de Resultados de la Compañía a marzo 2014 y cotización actual

	2014E	2015E	2016E
Valor Empresa / Ventas**	2,49	1,12	0,73
Valor Empresa / EBITDA	12,18	5,57	4,19
BPA	0,09 €	0,44 €	0,66 €
PER	57,84	12,00	8,06



Análisis deuda	2011	2012	2013	2014E
Total deuda/Ebitda	72,84	22,42	15,37	7,79
Ebitda/Gastos financieros	0,70	2,63	3,68	2,53
Deuda total/Fondos Propios	2,53	3,35	2,01	1,63

## CARBURES EUROPE

Carbures es una empresa multinacional de carácter industrial con presencia en China, EEUU y Europa, que utiliza tecnologías de última generación para la ingeniería y fabricación de estructuras de materiales compuestos. La compañía, especializada en fibra de carbono, diseña y desarrolla productos ajustados a la demanda de la industria en los sectores aeronáuticos, automovilístico y obra civil, al tiempo que ofrece servicios de consultoría e ingeniería a la industria aeronáutica

### RESULTADOS Anuales

	2011	2012	2013	Variación
Importe Neto de la Cifra de Negocios	3.263.898,00 €	10.281.000,00 €	25.352.668,00 €	147%
Ebitda	290.826,00 €	1.405.000,00 €	4.706.499,00 €	235%
Mg Ebitda	9%	14%	19%	
Resultado neto	-129.193,00 €	552.000,00 €	2.124.834,00 €	285%
Mg Neto	n.a.	5%	8%	

Datos de rentabilidad	2011	2012	2013	*2014
ROE	N.A.	5,88%	5,16%	5,27%
ROA	N.A.	0,78%	2,67%	5,98%
Valor Empresa / Ventas**	N.A.	2,46	8,80	16,00
Valor Empresa / EBITDA	N.A.	17,99	47,39	86,16
BPA	N.A.	0,04 €	0,12 €	0,03 €
PER	N.A.	45,79	104,96	190,85
Tasa de Retorno	N.A.	2,18%	0,95%	0,52%
Acciones en circulación	N.A.	15.044.873	17.050.857	76.227.364
Cotización al 31-12	N.A.	1,68	13,08	N.A.
Cotización a la fecha del análisis				5,32

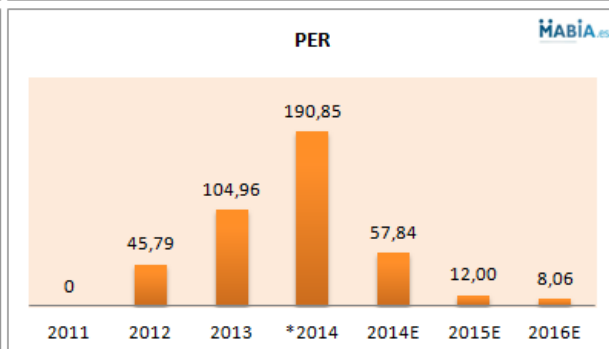
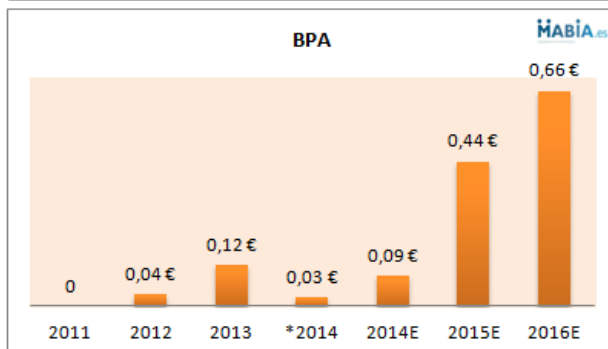
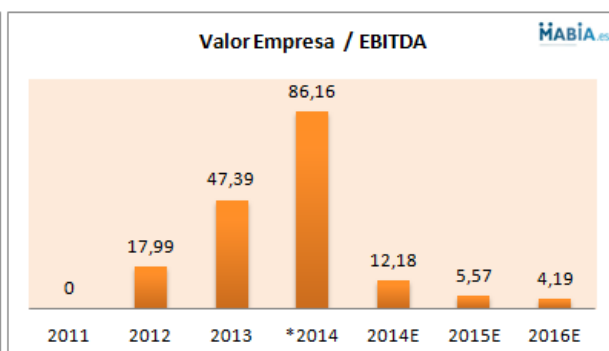
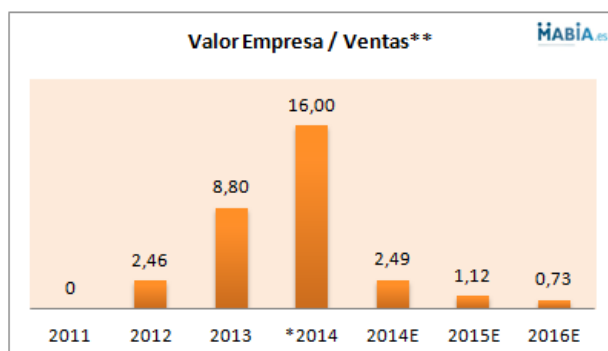
\*Los datos de 2014 corresponden a valores de cotización entre datos del último cierre contable a la fecha.

\*\*Cifra de negocio



### Proyección de Ratios sobre estimación de Resultados de la Compañía a marzo 2014 y cotización actual

	2014E	2015E	2016E
Valor Empresa / Ventas**	2,49	1,12	0,73
Valor Empresa / EBITDA	12,18	5,57	4,19
BPA	0,09 €	0,44 €	0,66 €
PER	57,84	12,00	8,06



Análisis deuda	2011	2012	2013	2014E
Total deuda/Ebitda	72,84	22,42	15,37	7,79
Ebitda/Gastos financieros	0,70	2,63	3,68	2,53
Deuda total/Fondos Propios	2,53	3,35	2,01	1,63