

## IMAGINARIUM

IMAGINARIUM es una compañía de retail multicanal de valor añadido con diseño y marca propia, especializada en la venta de juguetes y productos para la infancia, con un modelo de negocio verticalmente integrado, que se ha convertido en una de las mayores historias de éxito dentro del sector español de retail especializado.

### DATOS BÁSICOS DE COTIZACIÓN al 30/11/2014

Cotización	1,27
Cotización de Salida 01/12/2009	4,31
Capitalización	22.118.828,00 €
Nº Acciones	17.416.400
Max/Min	4,50/0,99



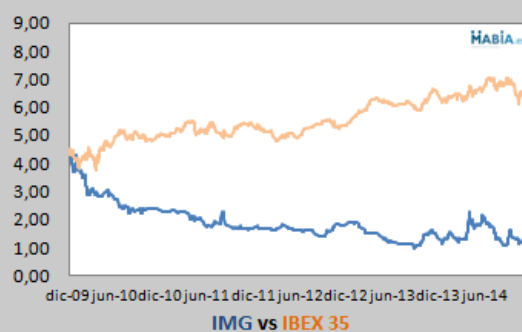
Volumen total de negociación	Acciones	Efectivo	Ampliaciones de Capital
2014	632.000	994.000	2014 0
2013	325.000	450.000	2013 0
2012	129.000	208.000	2012 0
2011	523.000	964.000	2011 0
2010	1.709.000	4.814.000	2010 0

Ticker	IMG	Peso en el MAB por capitalización	1,29%
Sector	Comercio Minorista	Rentabilidad Total Acumulada (%)	-70,534

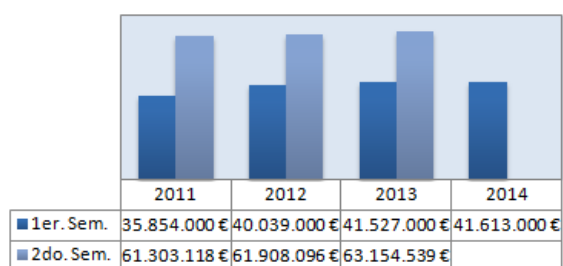
Rentabilidades anuales comparadas (%)	2010	2011	2012	2013	2014
Imaginarium	-47,100	-27,632	10,909	-27,869	-3,788
Índice MAB	-37,679	-6,312	2,293	183,437	-0,865
Índice IBEX Small Cap	-18,316	-25,102	-24,448	44,290	-9,212
Índice IBEX 35	-17,428	-13,113	-4,655	21,417	8,612

### RELACIÓN DE ACCIONISTAS CON POSICIÓN SUPERIOR AL 10%

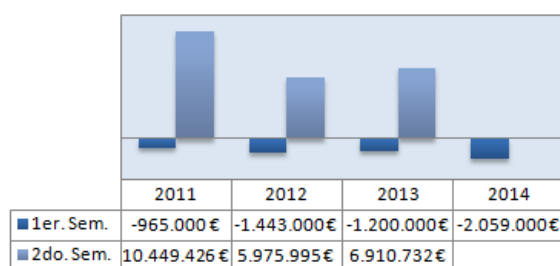
Publifax SL	34,55%
Inroch SL	12,79%
Banco Grupo Cajatrés SA	10,65%
Anexa Capital, SCR de RS, SA	16,38%
Otros Accionistas	25,63%



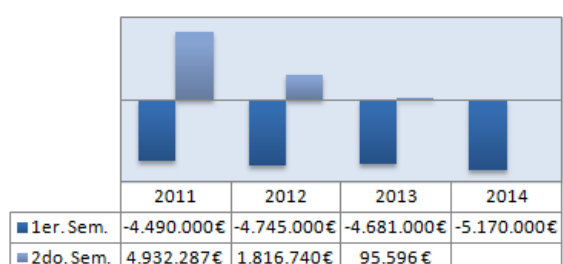
### Importe Neto de la Cifra de Negocios



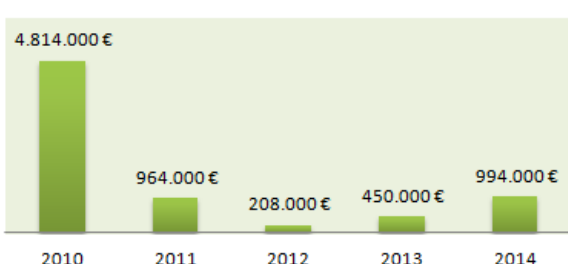
### Ebitda



### Beneficio Neto



### Volumen total de negociación



## IMAGINARIUM

IMAGINARIUM es una compañía de retail multicanal de valor añadido con diseño y marca propia, especializada en la venta de juguetes y productos para la infancia, con un modelo de negocio verticalmente integrado, que se ha convertido en una de las mayores historias de éxito dentro del sector español de retail especializado.

### RESULTADOS Anuales

	2011	2012	2013	Variación
Importe Neto de la Cifra de Negocios	97.157.118,00 €	101.947.096,00 €	104.681.539,00 €	3%
Ebitda	9.484.426,00 €	4.532.995,00 €	5.710.732,00 €	26%
Mg Ebitda	10%	4%	5%	
Resultado neto	442.287,00 €	-2.928.260,00 €	-4.585.404,00 €	-57%
Mg Neto	0,5%	n.a.	n.a.	

Datos de rentabilidad	2011	2012	2013	*2014
ROE	1,70%	N.A.	N.A.	N.A.
ROA	3,45%	N.A.	N.A.	N.A.
Valor Empresa / Ventas**	0,30	0,31	0,22	0,21
Valor Empresa / EBITDA	3,03	7,03	4,03	3,87
BPA	0,03 €	N.A.	N.A.	N.A.
PER	64,97	N.A.	N.A.	N.A.
Tasa de Retorno	1,54%	N.A.	N.A.	N.A.
Acciones en circulación	17.416.400	17.416.400	17.416.400	17.416.400
Cotización al 31-12	1,65	1,83	1,32	N.A.
Cotización a la fecha del análisis				1,27

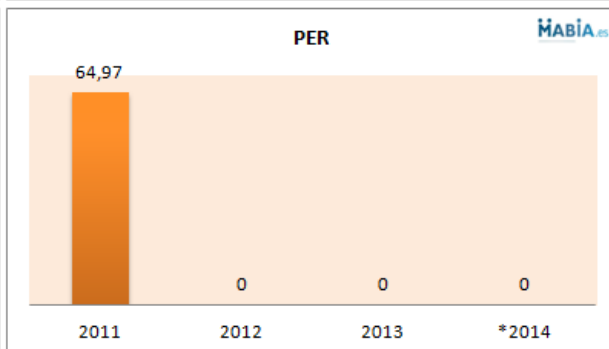
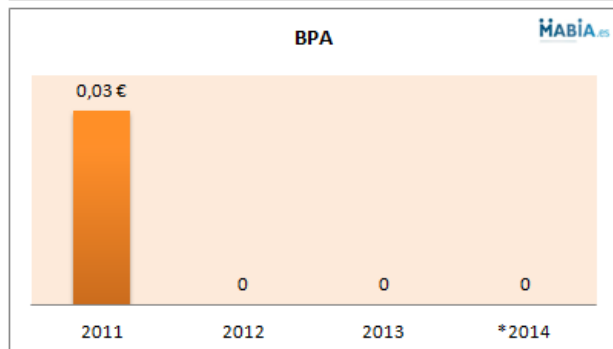
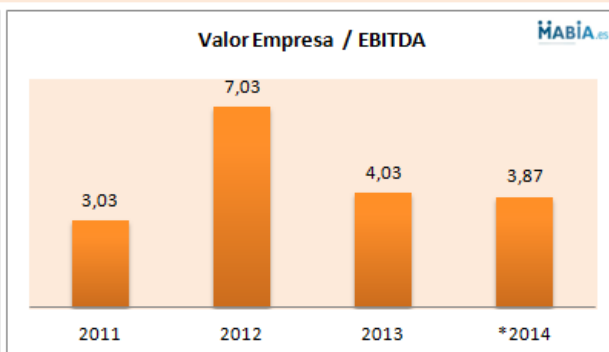
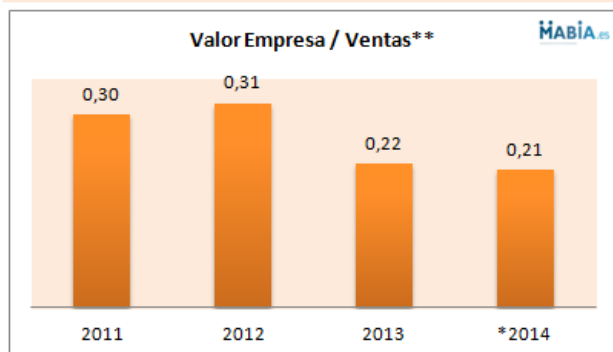
\*Los datos de 2014 corresponden a valores de cotización entre datos del último cierre contable a la fecha.

\*\*Cifra de negocio

Imaginarium 

### No hay estimación de Resultados de la Compañía disponible.

	2014E	2015E	2016E
Valor Empresa / Ventas**	N.A.	N.A.	N.A.
Valor Empresa / EBITDA	N.A.	N.A.	N.A.
BPA	N.A.	N.A.	N.A.
PER	N.A.	N.A.	N.A.



Análisis deuda	2011	2012	2013
Total deuda/Ebitda	4,10	10,77	8,82
Ebitda/Gastos financieros	6,24	2,53	1,96
Deuda total/Fondos Propios	1,49	2,13	3,11