

## BIONATURIS

Bionaturis es una empresa biofarmacéutica, fundada en Cádiz en 2005, que desarrolla y fabrica medicamentos para el sector farmacéutico y veterinario. De manera concreta se especializa en la prevención y el tratamiento de enfermedades nicho, entre las que se encuentran las enfermedades catalogadas como huérfanas

### DATOS BÁSICOS DE COTIZACIÓN al 30/11/2014

Cotización	7,12
Cotización de Salida 26/01/2012	2,25
Capitalización	32.987.216,32 €
Nº Acciones	4.633.036
Max/Min	12,46/1,58



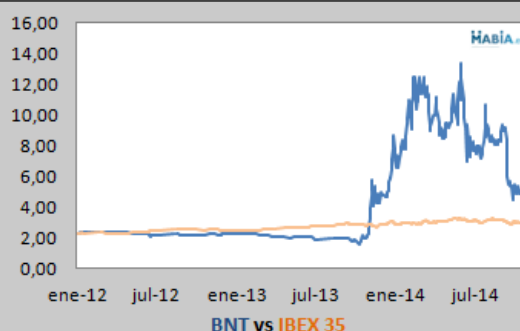
Volumen total de negociación	Acciones	Efectivo	Ampliaciones de Capital
2014	3.239.000	23.650.000 €	2014 3.088.687 €
2013	310.000	1.068.000 €	2013 0 €
2012	60.000	134.000 €	2012 0 €

Ticker	BNT	Peso en el MAB por capitalización	1,92%
Sector	Biotec / Productos Farm.	Rentabilidad Total Acumulada (%)	216,444

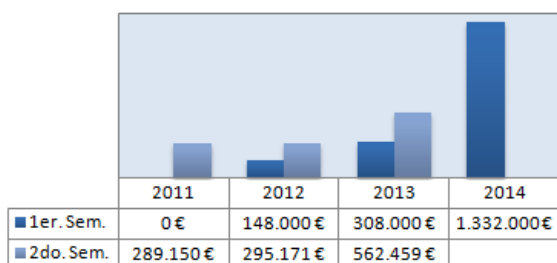
Rentabilidades anuales comparadas (%)	2010	2011	2012	2013	2014
Bionaturis	-	-	0,444	110,177	49,895
Índice MAB	-37,679	-6,312	2,293	183,437	-0,865
Índice IBEX Small Cap	-18,316	-25,102	-24,448	44,290	-9,212
Índice IBEX 35	-17,428	-13,113	-4,655	21,417	8,612

### RELACIÓN DE ACCIONISTAS CON POSICIÓN SUPERIOR AL 10%

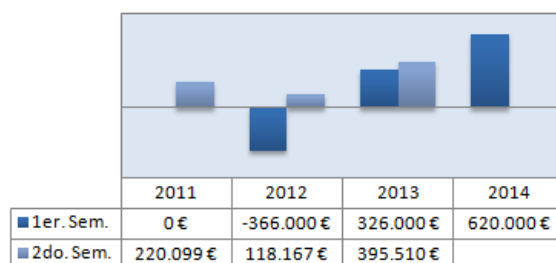
Victor Manuel Infante Viñolo	43,06%
Carbures Europe SA	10,27%
Otros Accionistas	46,67%



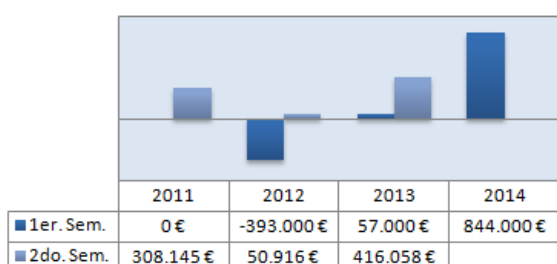
### Importe Neto de la Cifra de Negocios



### Ebitda



### Resultado Neto



### Volumen total de negociación



## BIONATURIS

Bionaturis es una empresa biofarmacéutica, fundada en Cádiz en 2005, que desarrolla y fabrica medicamentos para el sector farmacéutico y veterinario. De manera concreta se especializa en la prevención y el tratamiento de enfermedades nicho, entre las que se encuentran las enfermedades catalogadas como huérfanas

### RESULTADOS Anuales

	2011	2012	2013	Variación
Importe Neto de la Cifra de Negocios	289.150,00 €	443.171,00 €	870.459,00 €	96%
Ebitda	220.099,00 €	-247.833,00 €	721.510,00 €	391%
Mg Ebitda	76%	n.a.	83%	
Resultado neto	308.145,00 €	-342.084,00 €	473.058,00 €	238%
Mg Neto	107%	n.a.	54%	

Datos de rentabilidad	2011	2012	2013	*2014
ROE	19,67%	N.A.	11,15%	N.A.
ROA	N.A.	N.A.	2,36%	N.A.
Valor Empresa / Ventas**	N.A.	21,38	22,87	37,90
Valor Empresa / EBITDA	N.A.	N.A.	27,60	45,72
BPA	N.A.	N.A.	0,11 €	0,10 €
PER	N.A.	N.A.	42,09	69,73
Tasa de Retorno	N.A.	N.A.	2,38%	1,43%
Acciones en Circulación	N.A.	4.191.795	4.191.795	4.633.036
Cotización al 31-12	N.A.	2,26	4,75	N.A.
Cotización a la fecha del análisis				7,12

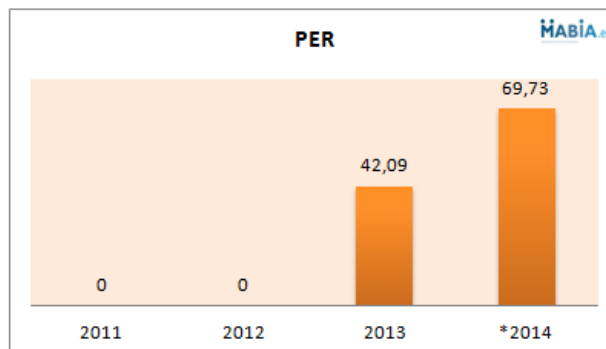
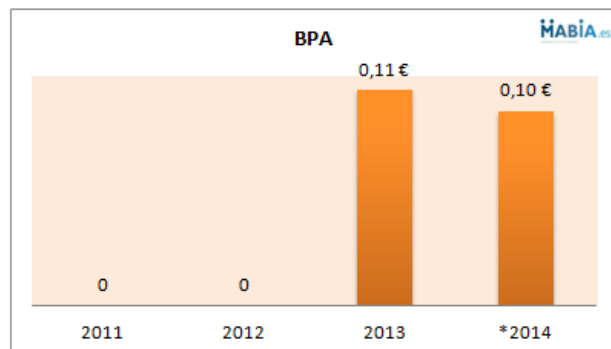
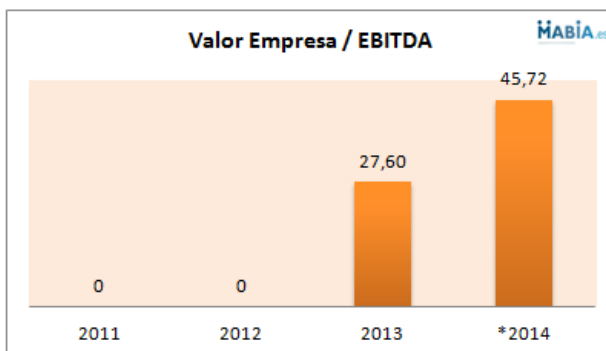
\*Los datos de 2014 corresponden a valores de cotización entre datos del último cierre contable a la fecha.

\*\*Cifra de negocio



### No hay estimación de Resultados de la Compañía disponible.

	2014E	2015E	2016E
Valor Empresa / Ventas**	N.A.	N.A.	N.A.
Valor Empresa / EBITDA	N.A.	N.A.	N.A.
BPA	N.A.	N.A.	N.A.
PER	N.A.	N.A.	N.A.



Análisis deuda	2011	2012	2013
Total deuda/Ebitda	26,02	N.A.	6,94
Ebitda/Gastos financieros	1,70	N.A.	4,52
Deuda total/Fondos Propios	3,66	3,43	1,99