

**CATENON**

Catenon es la multinacional tecnológica española de búsqueda global de profesionales, que opera bajo el modelo web2. Su visión: trabajar como una única oficina a nivel mundial para buscar, evaluar y presentar candidatos de cualquier parte del mundo a sus clientes, basados en cualquier otro punto del planeta, en 20 días, de manera objetiva, en un soporte multimedia vía web con entrevistas técnicas filmadas.

**DATOS BÁSICOS DE COTIZACIÓN al 20/05/2015**

Cotización	1,27
Cotización de Salida 06/06/2011	3,64
Capitalización	23.791.986,96 €
Nº Acciones	18.733.848
Max/Min	3,95/0,29



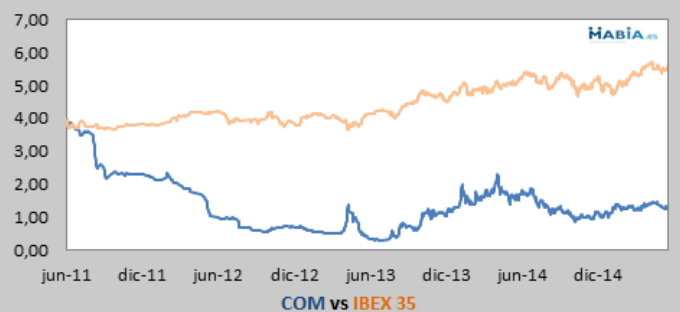
Volumen total de negociación	Acciones	Efectivo	Ampliaciones de Capital
2015	1.602.000	2.125.000 €	2015 0 €
2014	9.155.000	13.987.000 €	2014 2.397.210 €
2013	1.708.000	1.326.000 €	2013 2.513.328 €
2012	655.000	537.000 €	2012 0 €
2011	233.000	820.000 €	2011 0 €

Ticker	COM	Peso en el MAB por capitalización	2,15%
Sector	Tecnológico	Rentabilidad Total Acumulada (%)	-65,110
		Rentabilidad Total Anualizada (%)	-23,368

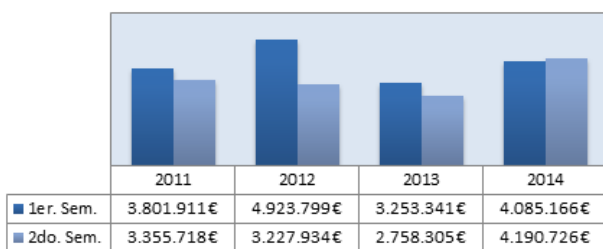
Rentabilidades anuales comparadas (%)	2010	2011	2012	2013	2014	2015
Catenon	-	-39,560	-70,455	100,000	-15,385	15,455
Índice MAB	-37,190	-6,353	-0,635	209,544	-4,755	-6,845
Índice IBEX Small Cap	-18,316	-25,102	-24,448	44,290	-11,561	29,284
índice IBEX 35	-17,428	-13,113	-4,655	21,417	3,658	12,594

**RELACIÓN DE ACCIONISTAS CON POSICIÓN SUPERIOR AL 10%**

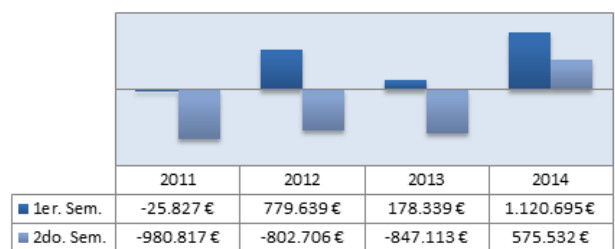
Javier Ruiz de Azcárate Varela	23,34%
Miguel Angel Navarro Barquín	11,99%
Otros Accionistas	64,67%



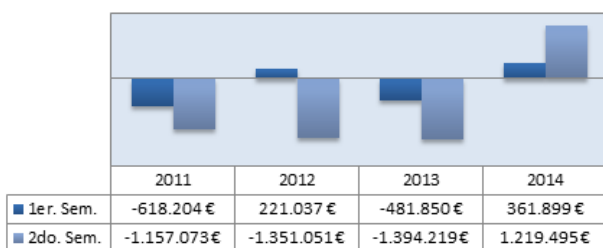
**Importe Neto de la Cifra de Negocio**



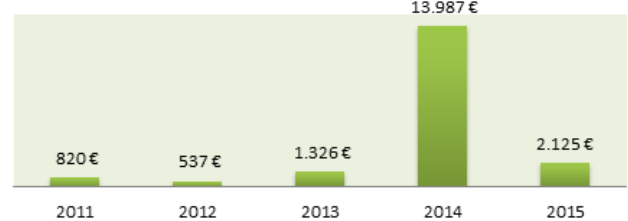
**Ebitda**



**Resultado Neto**



**Volumen total de negociación (miles €)**



## CATENON

Catenon es la multinacional tecnológica española de búsqueda global de profesionales, que opera bajo el modelo web2. Su visión: trabajar como una única oficina a nivel mundial para buscar, evaluar y presentar candidatos de cualquier parte del mundo a sus clientes, basados en cualquier otro punto del planeta, en 20 días, de manera objetiva, en un soporte multimedia vía web con entrevistas técnicas filmadas.

### RESULTADOS Anuales

	2011	2012	2013	2014	Var. 13-14
<b>Importe Neto de la Cifra de Negocios</b>	<b>7.157.629,00 €</b>	<b>8.151.733,00 €</b>	<b>6.011.646,00 €</b>	<b>8.275.892,00 €</b>	<b>38%</b>
<b>Ebitda</b>	<b>-1.006.644,00 €</b>	<b>-23.067,00 €</b>	<b>-668.774,00 €</b>	<b>1.696.227,00 €</b>	<b>354%</b>
Mg Ebitda	n.a.	0%	n.a.	20%	
<b>Resultado neto</b>	<b>-1.775.277,00 €</b>	<b>-1.130.014,00 €</b>	<b>-1.876.069,00 €</b>	<b>1.581.394,00 €</b>	<b>184%</b>
Mg Neto	n.a.	n.a.	n.a.	19%	

Datos de rentabilidad	2011	2012	2013	2014	*2015
ROE	N.A.	N.A.	N.A.	34,65%	N.A.
ROA	N.A.	N.A.	N.A.	17,53%	N.A.
Valor Empresa / Ventas**	4,06	1,05	3,53	2,49	2,87
Valor Empresa / EBITDA	N.A.	N.A.	N.A.	12,15	14,03
BPA	N.A.	N.A.	N.A.	0,08	0,08
PER	N.A.	N.A.	N.A.	13,03	15,04
Tasa de Retorno	N.A.	N.A.	N.A.	N.A.	N.A.
Acciones en circulación	13.199.978	13.199.978	16.336.638	18.733.848	18.733.848
Cotización al 31-12	2,20	0,65	1,30	1,10	N.A.
Cotización a la fecha del análisis					1,27

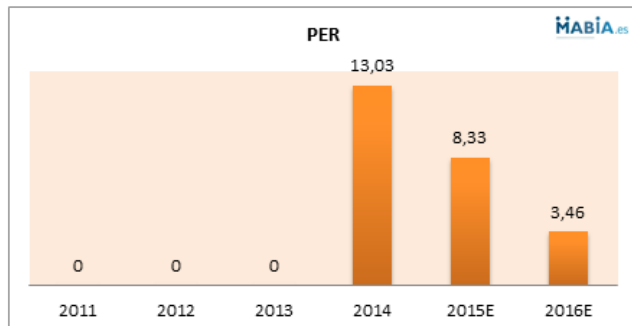
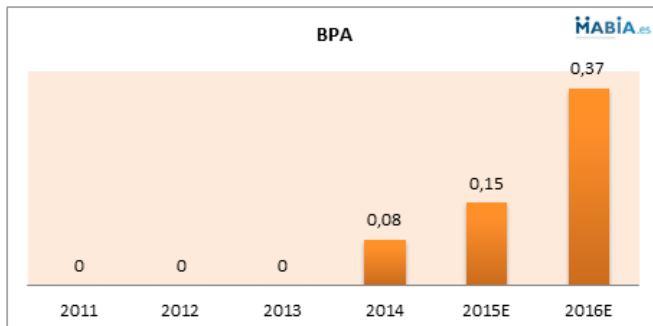
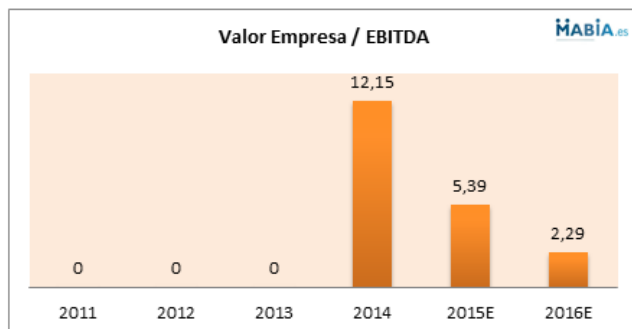
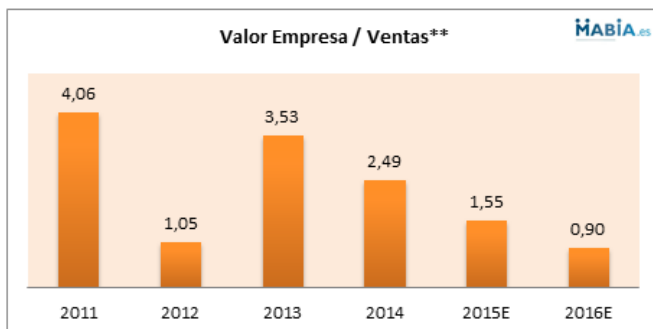
\*Los datos de 2015 corresponden a valores de cotización actuales entre datos del último cierre contable a la fecha.

\*\*Cifra de negocio



### Proyección de Ratios sobre proyecciones de Resultados de la Compañía a octubre 2014 y cotización actual

	2015E	2016E	2017E
Valor Empresa / Ventas**	1,55	0,90	N.A.
Valor Empresa / EBITDA	5,39	2,29	N.A.
BPA	0,15 €	0,37 €	N.A.
PER	8,33	3,46	N.A.



Análisis deuda	2011	2012	2013 (1)	2014
Total deuda/Ebitda	N.A.	57,30	14,01	4,88
Ebitda/Gastos financieros	N.A.	N.A.	N.A.	5,12
Deuda total/Fondos Propios	6,10	46,38	37.091,60	1,81

(1) En el ejercicio 2014 se han modificado una activación de créditos fiscales en las cuentas del 2013 que ha disminuido el PN en más de 900 mil €