

**NEURON BIO**

Neuron Bio desarrolla biosoluciones de aplicación en la industria farmacéutica y agroalimentaria a través de sus divisiones (BioPharma y BioServices). Neuron BioPharma desarrolla compuestos que ayudan a prevenir enfermedades neurodegenerativas. Neuron BioServices presta servicios integrales de I+D para empresas farmacéuticas, biotecnológicas y de agroalimentación. Por otro lado, NEOL Biosolutions, S.A., (Neol) es una joint venture (50:50) entre Neuron Bio y Repsol con el objetivo de liderar la innovación en el sector de los biocombustibles avanzados y bioproductos.

**DATOS BÁSICOS DE COTIZACIÓN**

20/05/2015

Cotización	2,36
Cotización de Salida 01/07/2010	3,99
Capitalización	16.372.500,00 €
Nº Acciones	6.937.500
Max/Min	4,39/0,99



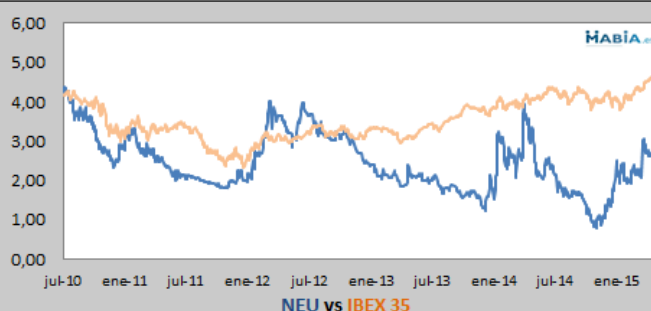
Volumen total de negociación	Acciones	Efectivo	Ampliaciones de Capital
2015	9.284.000	23.336.000 €	2015 1.942.500 €
2014	18.486.000	41.449.000 €	2014 2.312.500 €
2013	1.008.000	1.722.000 €	2013 0 €
2012	367.000	1.147.000 €	2012 0 €
2011	615.000	1.452.000 €	2011 0 €

Ticker	<b>NEU</b>	Peso en el MAB por capitalización	<b>1,48%</b>
Sector	<b>Biotech / Productos Farm.</b>	Rentabilidad Total Acumulada (%)	<b>-40,852</b>
		Rentabilidad Total Anualizada (%)	<b>-10,187</b>

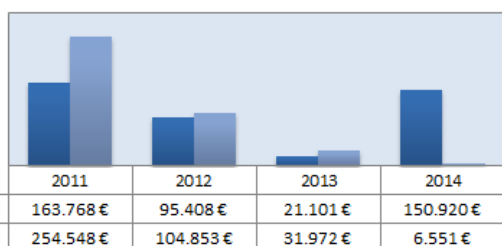
Rentabilidades anuales comparadas (%)	2010	2011	2012	2013	2014	2015
Neuron	-24,812	-30,000	14,286	-35,417	48,387	2,609
Índice MAB	-37,190	-6,353	-0,635	209,544	-4,755	-6,845
Índice IBEX Small Cap	-18,316	-25,102	-24,448	44,290	-11,561	29,284
Índice IBEX 35	-17,428	-13,113	-4,655	21,417	3,658	12,594

**RELACIÓN DE ACCIONISTAS CON POSICIÓN SUPERIOR AL 10%**

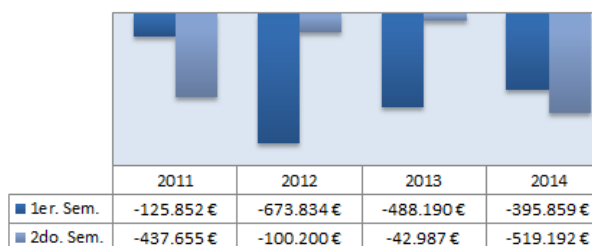
Fernando Valdivieso Amate	5,88%
Federico Mayor Menéndez	1,41%
Isabel de Prada Guaita	0,65%
Enrique Iahuerta Traver	5,94%
Javier Tallada García de la Fuente	0,02%
Otros Accionistas	86,10%



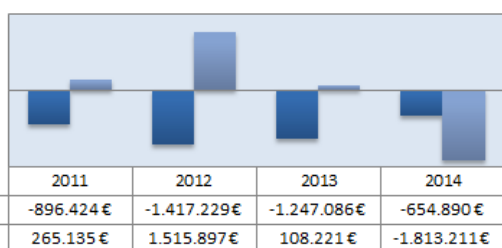
**Importe Neto de la Cifra de Negocios**



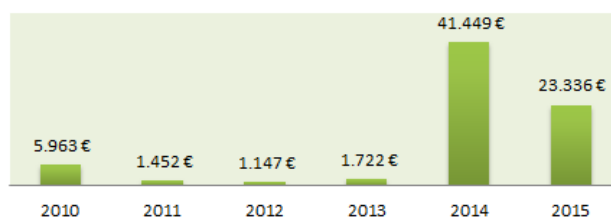
**Ebitda**



**Beneficio Neto**



**Volumen total de negociación (miles €)**



## NEURON BIO

Neuron Bio desarrolla biosoluciones de aplicación en la industria farmacéutica y agroalimentaria a través de sus divisiones (BioPharma y BioServices). Neuron BioPharma desarrolla compuestos que ayudan a prevenir enfermedades neurodegenerativas. Neuron BioServices presta servicios integrales de I+D para empresas farmacéuticas, biotecnológicas y de agroalimentación. Por otro lado, NEOL Biosolutions, S.A., (Neol) es una joint venture (50:50) entre Neuron Bio y Repsol con el objetivo de liderar la innovación en el sector de los biocombustibles avanzados y bioproductos.

### RESULTADOS Anuales

	2011	2012	2013	2014	Var. 13-14
<b>Importe Neto de la Cifra de Negocios</b>	<b>418.316,00 €</b>	<b>200.261,00 €</b>	<b>53.073,00 €</b>	<b>157.471,00 €</b>	<b>197%</b>
<b>Ebitda</b>	<b>-563.507,00 €</b>	<b>-774.034,00 €</b>	<b>-531.177,00 €</b>	<b>-915.051,00 €</b>	<b>-72%</b>
Mg Ebitda	n.a.	n.a.	n.a.	n.a.	
<b>Resultado neto</b>	<b>-631.289,00 €</b>	<b>98.668,00 €</b>	<b>-1.138.865,00 €</b>	<b>-2.468.101,00 €</b>	<b>-117%</b>
Mg Neto	n.a.	49%	n.a.	n.a.	

Datos de rentabilidad	2011	2012	2013	2014	2015
ROE	N.A.	0,97%	N.A.	N.A.	N.A.
ROA	N.A.	N.A.	N.A.	N.A.	N.A.
Valor Empresa / Ventas**	23,22	55,43	135,07	101,33	103,97 €
Valor Empresa / EBITDA	N.A.	N.A.	N.A.	N.A.	N.A.
BPA	N.A.	0,02 €	N.A.	N.A.	N.A.
PER	N.A.	112,50	N.A.	N.A.	N.A.
Tasa de Retorno	N.A.	0,89%	N.A.	N.A.	N.A.
Acciones en circulación	4.625.000	4.625.000	4.625.000	6.937.500	6.937.500
Cotización al 31-12	2,10	2,40	1,55	2,30	N.A.
Cotización a la fecha del análisis					2,36

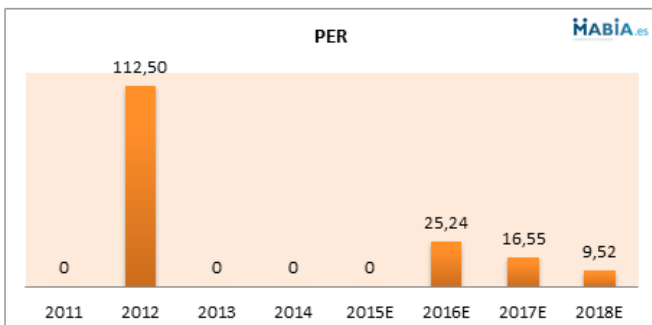
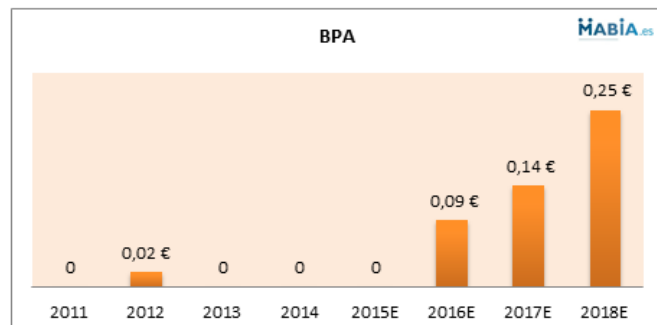
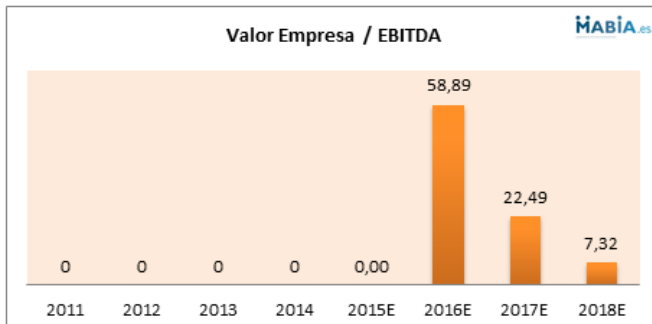
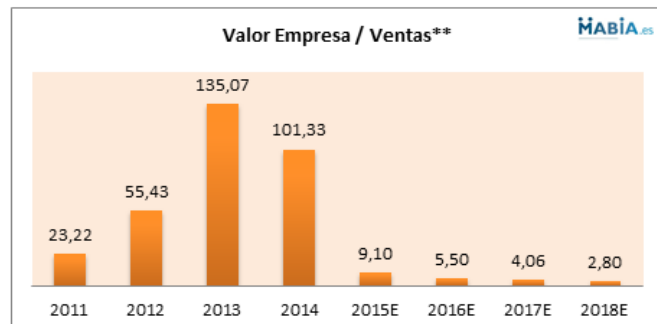
\*Los datos de 2015 corresponden a valores de cotización actuales entre datos del último cierre contable a la fecha.

\*\*Cifra de negocio



### Proyección de Ratios sobre estimación de Resultados de la Compañía en marzo 2015 y cotización actual

	2015E	2016E	2017E	20178
Valor Empresa / Ventas**	9,10	5,50	4,06	2,80
Valor Empresa / EBITDA	N.A.	58,89	22,49	7,32
BPA	N.A.	0,09	0,14	0,25
PER	N.A.	25,24	16,55	9,52



Análisis deuda	2011	2012	2013	2014
Total deuda/Ebitda	N.A.	N.A.	N.A.	N.A.
Ebitda/Gastos financieros	N.A.	N.A.	N.A.	N.A.
Deuda total/Fondos Propios	1,47	1,79	2,56	3,00