

VOUSSE

VOUSSE es una red de clínicas médico estéticas de proximidad, especializadas en depilación, mediante la aplicación de la tecnología laser Alejandrita, y otros servicios médico-estéticos no invasivos. Sus servicios centrales están en Valencia y gestionan directamente una red de 16 clínicas ubicadas en 7 ciudades del territorio nacional.

DATOS BÁSICOS DE COTIZACIÓN

20/05/2015

Cotización	1,59 (valores teniendo en cuenta contra split X150)
Cotización de Salida 12/04/2012	157,50
Capitalización	5.195.865,60 €
Nº Acciones	3.267.840
Max/Min	165/1,5



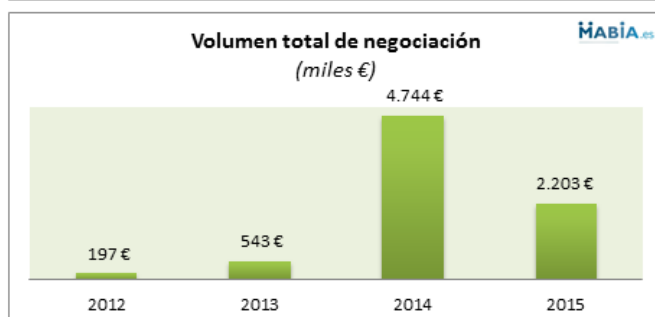
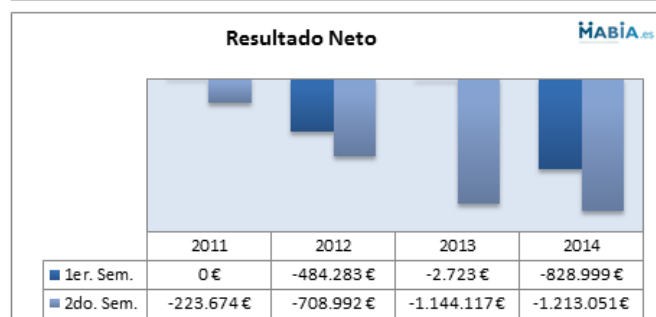
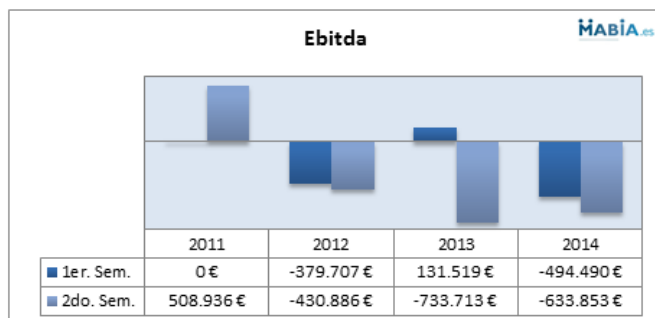
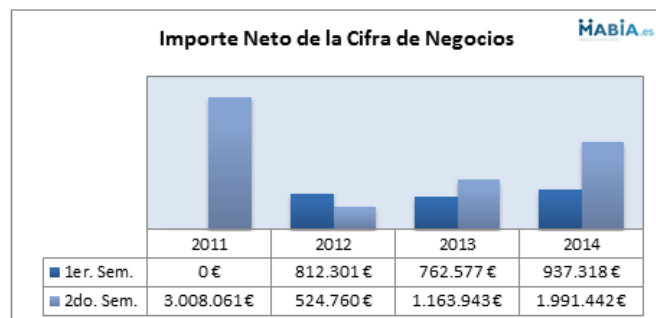
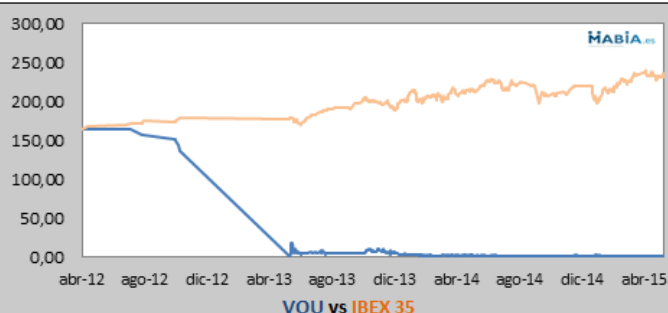
Volumen total de negociación	Acciones	Efectivo	Ampliaciones de Capital	
2015	1.411.000	2.203.000 €	2015	851.663 €
2014	388.158.000	4.744.000 €	2014	549.100 €
2013	11.809.000	543.000 €	2013	4.000.000 €
2012	185.901	197.000 €	2012	0 €

Ticker	VOU	Peso en el MAB por capitalización	0,47%
Sector	Servicios	Rentabilidad Total Acumulada (%)	-98,990
		Rentabilidad Total Anualizada (%)	-77,248

Rentabilidades anuales comparadas (%)	2010	2011	2012	2013	2014	2015
Vousse	-	-	-13,333	-95,604	-75,000	6,000
Índice MAB	-37,190	-6,353	-0,635	209,544	-4,755	-6,845
Índice IBEX Small Cap	-18,316	-25,102	-24,448	44,290	-11,561	29,284
índice IBEX 35	-17,428	-13,113	-4,655	21,417	3,658	12,594

RELACIÓN DE ACCIONISTAS CON POSICIÓN SUPERIOR AL 10%

Atlas Proyectos S.A. de C.V.	18,63%
Atlas Capital Europa S.L.	11,98%
Atlas Holding Europa S.L.	12,58%
Atlas S.C.E.F.I. S.L.	11,57%
Otros Accionistas	45,24%



VOUSSE

VOUSSE es una red de clínicas médico estéticas de proximidad, especializadas en depilación, mediante la aplicación de la tecnología laser Alejandrita, y otros servicios médico-estéticos no invasivos. Sus servicios centrales están en Valencia y gestionan directamente una red de 16 clínicas ubicadas en 7 ciudades del territorio nacional.

RESULTADOS Anuales

	2011	2012	2013	2014	Var. 13-14
Importe Neto de la Cifra de Negocios	3.008.061,00 €	1.337.061,00 €	1.926.520,19 €	2.928.759,84 €	52%
Ebitda	508.936,00 €	-810.593,14 €	-602.193,79 €	-1.128.342,77 €	-87%
Mg Ebitda	17%	n.a.	n.a.	n.a.	
Resultado neto	-223.674,00 €	-1.193.275,00 €	-1.146.839,70 €	-2.042.049,61 €	-78%
Mg Neto	n.a.	n.a.	n.a.	n.a.	

Datos de rentabilidad	2011	2012	2013	2014	2015
ROE	N.A.	N.A.	N.A.	N.A.	N.A.
ROA	N.A.	N.A.	N.A.	N.A.	N.A.
Valor Empresa / Ventas**	N.A.	3,41	7,27	1,67	1,77
Valor Empresa / EBITDA	N.A.	N.A.	N.A.	N.A.	N.A.
BPA	N.A.	N.A.	N.A.	N.A.	N.A.
PER	N.A.	N.A.	N.A.	N.A.	N.A.
Tasa de Retorno	N.A.	N.A.	N.A.	N.A.	N.A.
Acciones en circulación	N.A.	5.009.693	350.099.693	3.267.840	3.267.840
Cotización al 31-12	N.A.	0,91	0,04	1,50	N.A.
Cotización a la fecha del análisis					1,59

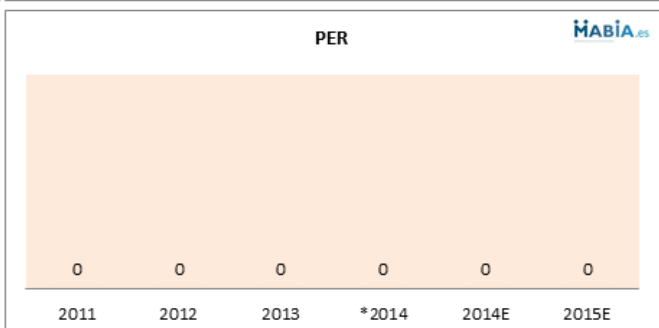
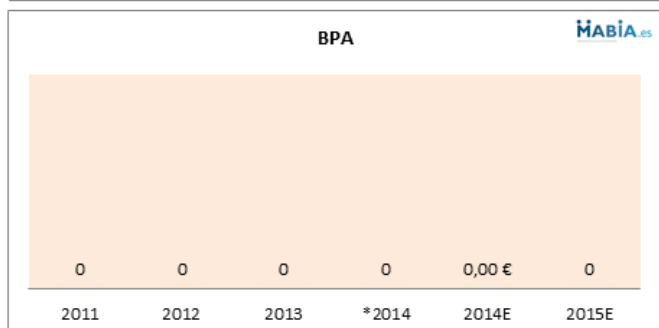
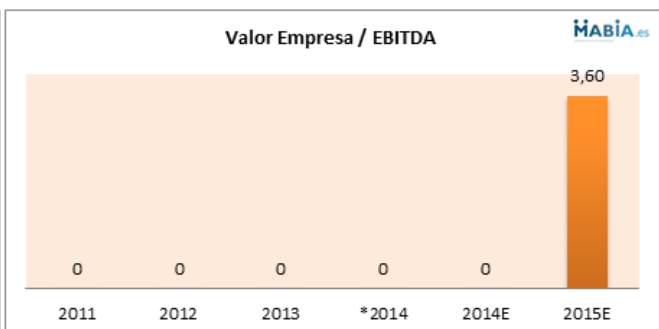
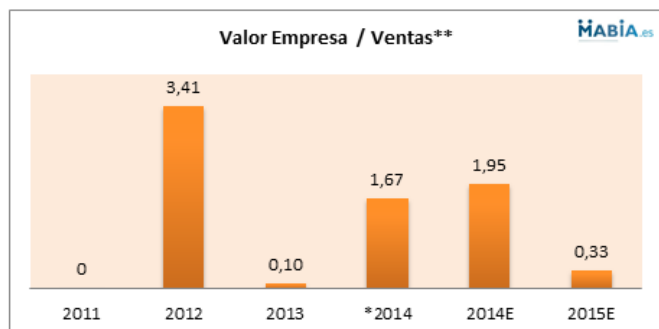
*Los datos de 2015 corresponden a valores de cotización actuales entre datos del último cierre contable a la fecha.

**Cifra de negocio

VOUSSE
CLINICAL MEDICAL ESTHETICS

Proyección de Ratios sobre estimación de Resultados de la Compañía a diciembre 2014 y cotización actual

	2014E	2015E	2016E
Valor Empresa / Ventas**	1,95	N.A.	N.A.
Valor Empresa / EBITDA	N.A.	N.A.	N.A.
BPA	N.A.	N.A.	N.A.
PER	N.A.	N.A.	N.A.



Análisis deuda	2011	2012	2013	2014
Total deuda/Ebitda	6,96	N.A.	N.A.	N.A.
Ebitda/Gastos financieros	4,38	N.A.	N.A.	N.A.
Deuda total/Fondos Propios	N.A.	N.A.	1,72	51,97