

ONLY APARTMENTS

Only-apartments es una empresa de e-commerce especialista en alquiler de todo tipo de apartamentos para estancias cortas. Con el objetivo de ofrecer la mayor selección de apartamentos como una alternativa a los hoteles, Only-apartments cuenta con una oferta de más de 25.000 apartamentos repartidos en más de 2.000 destinos de 109 países de todo el mundo. La Web de Only-apartments (www.only-apartments.es) está traducida a 25 idiomas: chino, turco, checo, suomi, japonés, polaco, francés... Actualmente el 90% de las reservas efectuadas a través de su Web provienen de viajeros de fuera de España.

DATOS BÁSICOS DE COTIZACIÓN

31/08/2015

Cotización	2,19
Cotización de Salida 28/07/14	1,26
Capitalización	16.959.491,40 €
Nº Acciones	7.744.060
Max/Min	2,20/1,26



Rating Mabia
Posición

44,83/100
15ª



Volumen total de negociación	Acciones	Efectivo	Ampliaciones de Capital
2015	670.000	1.391.000 €	2015 0 €
2014	1.248.000	2.566.000 €	2014 0 €

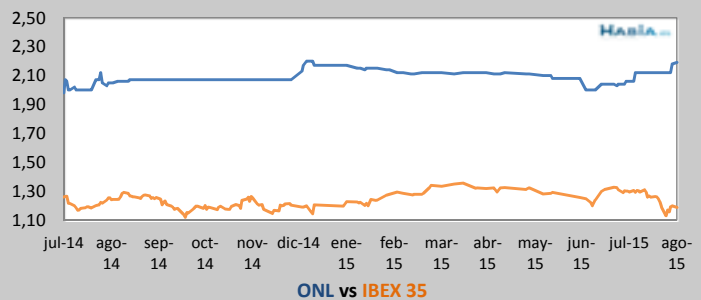
Ticker	ONL
Sector	Ocio, Turismo/Hostelería

Peso en el MAB por capitalización	1,52%
Rentabilidad Total Acumulada (%)	73,810
Rentabilidad Total Anualizada (%)	65,812

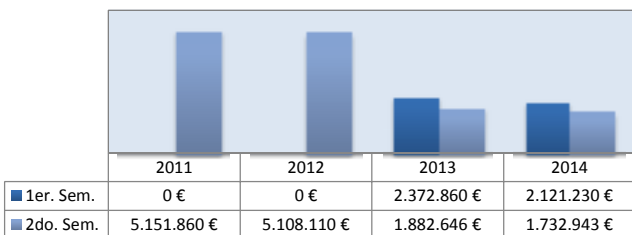
Rentabilidades anuales comparadas (%)	2010	2011	2012	2013	2014	2015
Only-apartments	-	-	-	-	72,222	0,922
Índice MAB	-37,679	-6,311	-0,635	209,544	-4,755	-11,973
Índice IBEX Small Cap	-18,316	-25,102	-24,448	44,290	-11,561	10,213
índice IBEX 35	-17,428	-13,113	-4,655	21,417	3,658	-0,199

RELACIÓN DE ACCIONISTAS CON POSICIÓN SUPERIOR AL 10%

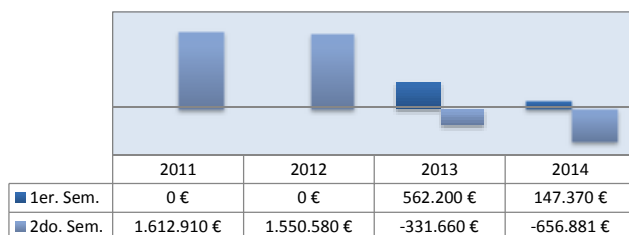
Gouamp Group S.L	64,95%
Otros Accionistas	35,05%



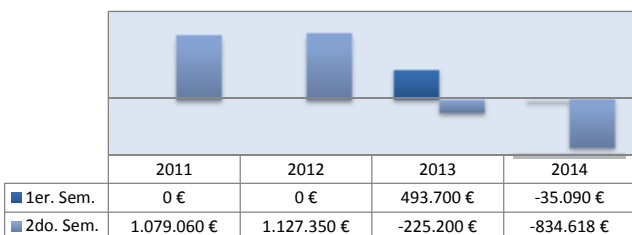
Importe Neto de la Cifra de Negocios



Ebitda



Resultado Neto



Volumen total de negociación (miles €)



ONLY APARTMENTS

Only-apartments es una empresa de e-commerce especialista en alquiler de todo tipo de apartamentos para estancias cortas. Con el objetivo de ofrecer la mayor selección de apartamentos como una alternativa a los hoteles, Only-apartments cuenta con una oferta de más de 25.000 apartamentos repartidos en más de 2.000 destinos de 109 países de todo el mundo. La Web de Only-apartments (www.only-apartments.es) está traducida a 25 idiomas: chino, turco, checo, suomi, japonés, polaco, francés... Actualmente el 90% de las reservas efectuadas a través de su Web provienen de viajeros de fuera de España.

RESULTADOS Anuales

	2011	2012	2013	2014	Var. 13-14
Importe Neto de la Cifra de Negocios	5.151.860,00 €	5.108.113,38 €	4.255.506,20 €	3.854.172,77 €	-9%
Ebitda	1.612.910,00 €	1.550.580,00 €	230.540,00 €	-509.510,84 €	-321%
Mg Ebitda	31%	30%	5%	n.a.	
Resultado neto	1.079.060,00 €	1.127.350,00 €	268.500,00 €	-869.707,80 €	-424%
Mg Neto	21%	22%	6%	n.a.	

Datos de rentabilidad	2011	2012	2013	2014	2015
ROE	46,84%	121,08%	28,93%	N.A.	N.A.
ROA	56,75%	73,42%	5,52%	N.A.	N.A.
Valor Empresa / Ventas**	N.A.	N.A.	N.A.	4,36	4,40
Valor Empresa / EBITDA	N.A.	N.A.	N.A.	N.A.	N.A.
BPA	N.A.	N.A.	N.A.	N.A.	N.A.
PER	N.A.	N.A.	N.A.	N.A.	N.A.
Tasa de Retorno	N.A.	N.A.	N.A.	N.A.	N.A.
Acciones en circulación	N.A.	N.A.	N.A.	7.744.060	7.744.060
Cotización al 31-12	N.A.	N.A.	N.A.	2	N.A.
Cotización a la fecha del análisis					2,19

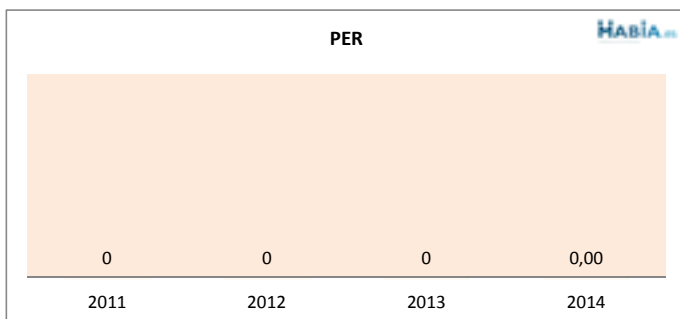
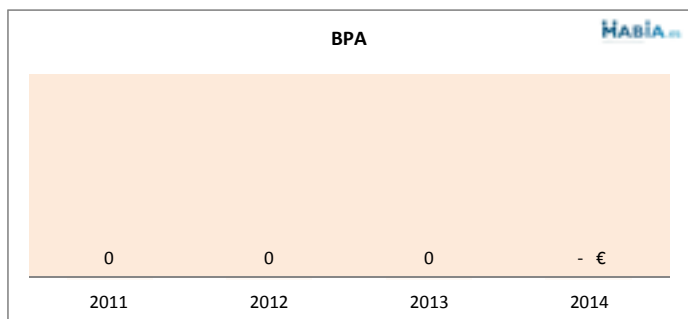
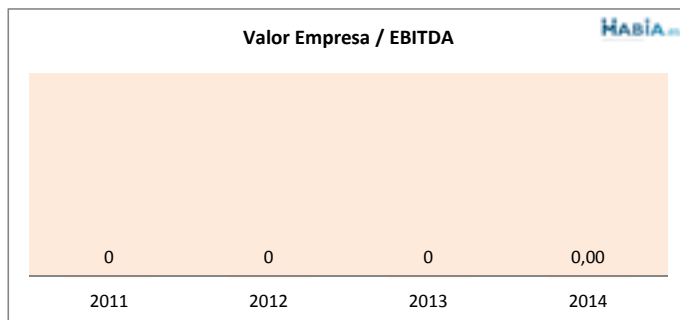
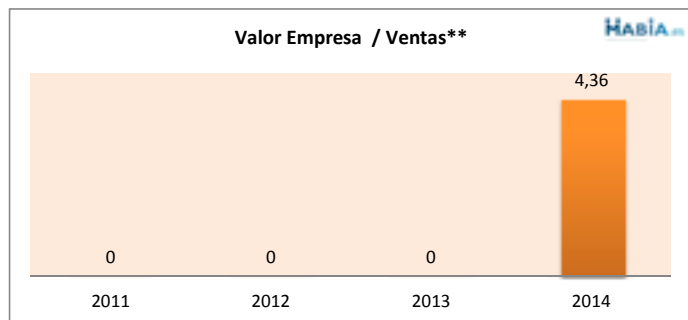
*Los datos de 2015 corresponden a valores de cotización actuales entre datos del último cierre contable a la fecha.

**Cifra de negocio



No hay proyecciones de Resultados publicados por la Compañía

	2015E	2016E	2017E
Valor Empresa / Ventas**	N.A.	N.A.	N.A.
Valor Empresa / EBITDA	N.A.	N.A.	N.A.
BPA	N.A.	N.A.	N.A.
PER	N.A.	N.A.	N.A.



Análisis deuda	2011	2012	2013	2014
Total deuda/Ebitda	0,33	0,74	9,02	N.A.
Ebitda/Gastos financieros	18,27	N.A.	2,67	N.A.
Deuda total/Fondos Propios	0,23	1,24	2,24	0,72