

EUROCONSULT

El Grupo Euroconsult es una firma internacional de ingenieros consultores fundada hace más de 40 años en Madrid, siendo uno de los principales consultores en ingeniería civil y edificación en el mercado español gracias a equipos multidisciplinares altamente cualificados y a una cultura de innovación que permite plantear y desarrollar soluciones eficaces en plazos y costes razonables y que respondan a los problemas de los clientes.

DATOS BÁSICOS DE COTIZACIÓN al

31/08/2015

Cotización	1,83
Cotización de Salida 05/11/2014	1,38
Capitalización	39.121.331,91 €
Nº Acciones	21.377.777
Max/Min	2,09/1,38



Rating Mabilia Posición

**42,24/100
16ª**



Volumen total de negociación	Acciones	Efectivo	Ampliaciones de Capital
2015	999.000	1.772.000 €	2015 3.249.421 €
2014	434.000	803.000 €	2014 0 €

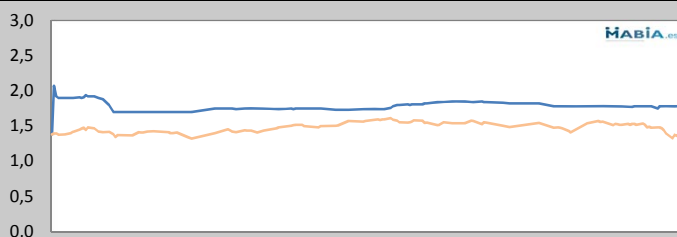
Ticker	ECG
Sector	Ingeniería y Otros

Peso en el MAB por capitalización	3,51%
Rentabilidad Total Acumulada (%)	32,609
Rentabilidad Total Anualizada (%)	41,133

Rentabilidades anuales comparadas (%)	2010	2011	2012	2013	2014	2015
Euroconsult	-	-	-	-	23,188	7,647
Índice MAB	-37,679	-6,311	-0,635	209,544	-4,755	-11,973
Índice IBEX Small Cap	-18,316	-25,102	-24,448	44,290	-11,561	10,213
índice IBEX 35	-17,428	-13,113	-4,655	21,417	3,658	-0,199

RELACIÓN DE ACCIONISTAS CON POSICIÓN SUPERIOR AL 10%

Josefina Vega Calleja	59,29%
Otros Accionistas	40,71%

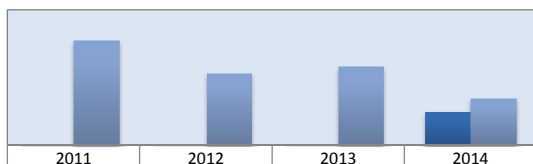


nov-14 dic-14 ene-15 feb-15 mar-15 abr-15 may-15 jun-15 jul-15 ago-15

ECG vs IBEX 35

Importe Neto de la Cifra de Negocios


MABIA.es



	2011	2012	2013	2014
1er. Sem.	0 €	0 €	0 €	12.126.698 €
2do. Sem.	38.514.136 €	26.320.921 €	28.887.141 €	17.129.692 €

Ebitda


MABIA.es



	2011	2012	2013	2014
1er. Sem.	0 €	0 €	0 €	-1.783.208 €
2do. Sem.	2.978.448 €	-2.123.317 €	881.075 €	723.958 €

Resultado Neto


MABIA.es



	2011	2012	2013	2014
1er. Sem.	0 €	0 €	0 €	-2.466.416 €
2do. Sem.	854.483 €	-2.518.926 €	-1.414.824 €	-443.272 €

**Volumen total de negociación
(miles €)**

MABIA.es



EUROCONSULT

El Grupo Euroconsult es una firma internacional de ingenieros consultores fundada hace más de 40 años en Madrid, siendo uno de los principales consultores en ingeniería civil y edificación en el mercado español gracias a equipos multidisciplinares altamente cualificados y a una cultura de innovación que permite plantear y desarrollar soluciones eficaces en plazos y costes razonables y que respondan a los problemas de los clientes.

RESULTADOS Anuales

	2011	2012	2013	2014	Var. 13-14
Importe Neto de la Cifra de Negocios	38.514.136,00 €	26.320.921,00 €	28.887.141,00 €	29.256.390,29 €	1%
Ebitda	2.978.448,00 €	-2.123.317,00 €	881.075,17 €	-1.059.250,47 €	-320%
Mg Ebitda	8%	n.a.	3%	n.a.	
Resultado neto	854.483,00 €	-2.518.926,00 €	-1.414.824,00 €	-2.909.687,63 €	-144%
Mg Neto	2%	n.a.	n.a.	n.a.	

Datos de rentabilidad	2011	2012	2013	2014	2015
ROE	4,00%	N.A.	N.A.	N.A.	N.A.
ROA	2,33%	N.A.	N.A.	N.A.	N.A.
Valor Empresa / Ventas**	N.A.	N.A.	N.A.	1,24	N.A.
Valor Empresa / EBITDA	N.A.	N.A.	N.A.	N.A.	N.A.
BPA	N.A.	N.A.	N.A.	N.A.	N.A.
PER	N.A.	N.A.	N.A.	N.A.	N.A.
Tasa de Retorno	N.A.	N.A.	N.A.	N.A.	N.A.
Acciones en circulación	N.A.	N.A.	N.A.	21.377.777	21.377.777
Cotización al 31-12	N.A.	N.A.	N.A.	2	N.A.
Cotización a la fecha del análisis					1,83

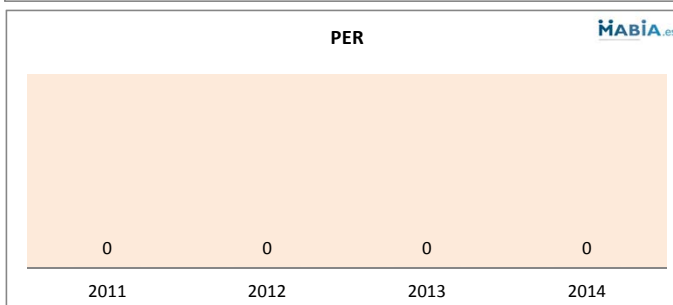
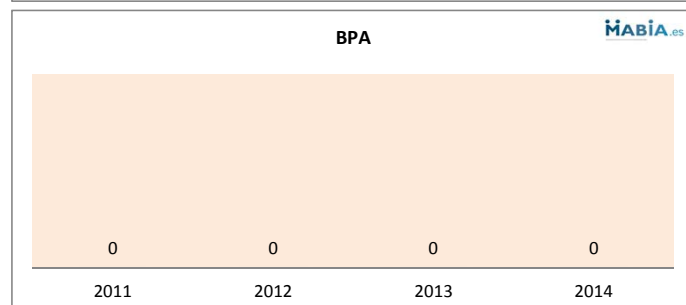
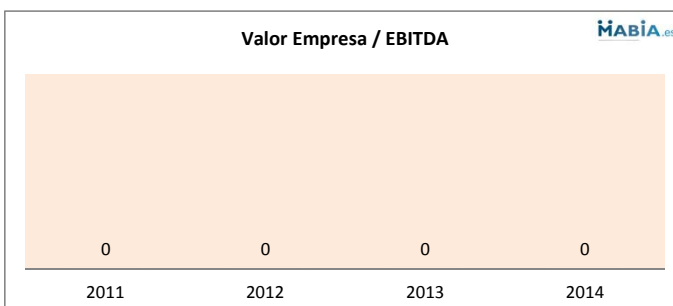
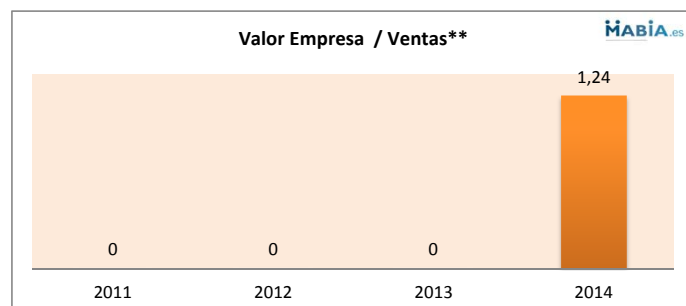
*Los datos de 2015 corresponden a valores de cotización actuales entre datos del último cierre contable a la fecha.

**Cifra de negocio



No hay publicadas proyecciones de Resultados por parte de la Compañía

	2015E	2016E	2017E
Valor Empresa / Ventas**	N.A.	N.A.	N.A.
Valor Empresa / EBITDA	N.A.	N.A.	N.A.
BPA	N.A.	N.A.	N.A.
PER	N.A.	N.A.	N.A.



Análisis deuda	2011	2012	2013	2014
Total deuda/Ebitda	10,03	N.A.	36,51	N.A.
Ebitda/Gastos financieros	3,30	N.A.	0,57	N.A.
Deuda total/Fondos Propios	1,39	1,49	1,84	1,61