

CARBURES EUROPE

Carbures es una empresa multinacional de carácter industrial con presencia en China, EEUU y Europa, que utiliza tecnologías de última generación para la ingeniería y fabricación de estructuras de materiales compuestos. La compañía, especializada en fibra de carbono, diseña y desarrolla productos ajustados a la demanda de la industria en los sectores aeronáuticos, automovilístico y obra civil, al tiempo que ofrece servicios de consultoría e ingeniería a la industria aeronáutica

DATOS BÁSICOS DE COTIZACIÓN al 31/08/2015

Cotización	1,08
Cotización de Salida 23/03/2012	0,27
Capitalización	82.325.553,12 €
Nº Acciones	76.227.364
Max/Min	9,97/0,27



48,70/100
12ª



Volumen total de negociación	Acciones	Efectivo	Ampliaciones de Capital
2015	88.079.000	174.507.000 €	2015 0 €
2014	99.108.000	625.258.000 €	2014 0 €
2013	10.813.000	66.486.000 €	2013 15.044.880 €
2012	602.000	847.000 €	2012 2.542.177 €

Ticker	CAR
Sector	Aerospacial

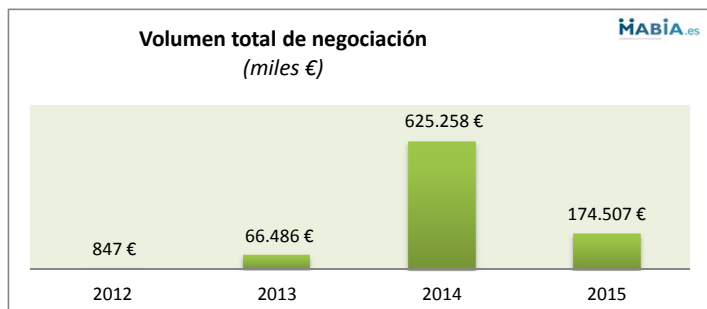
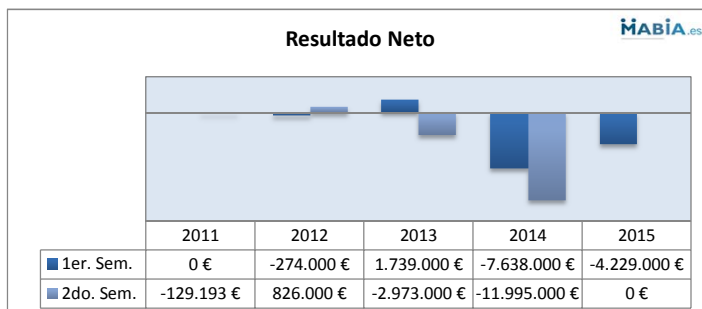
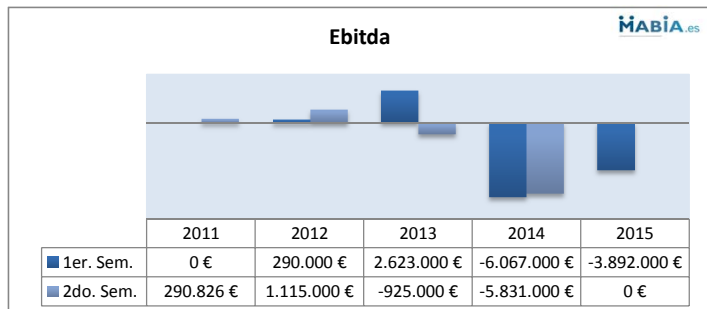
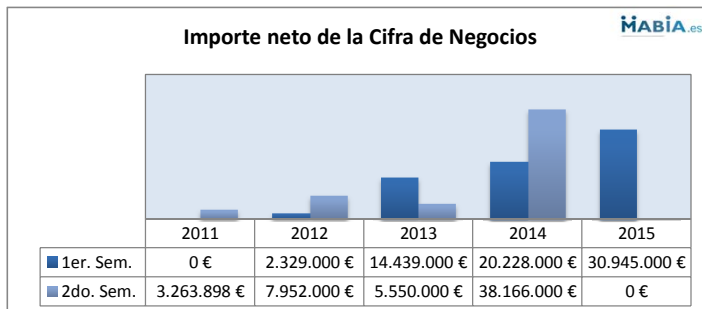
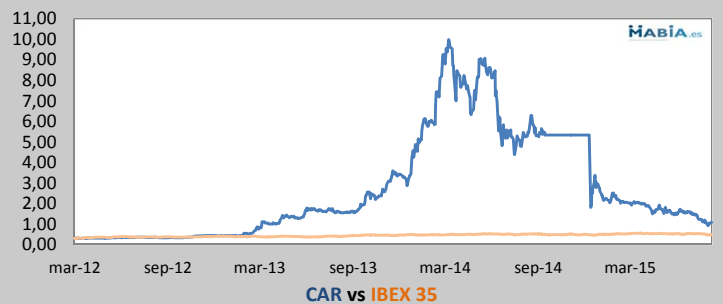
Peso en el MAB por capitalización	7,39%
Rentabilidad Total Acumulada (%)	300,000
Rentabilidad Total Anualizada (%)	49,610

Rentabilidades anuales comparadas (%)	2010	2011	2012	2013	2014	2015
Carbures	-	-	55,556	678,571	-59,327	-79,699
Índice MAB	-37,190	-6,353	-0,635	209,544	-4,755	-11,973
Índice IBEX Small Cap	-18,316	-25,102	-24,448	44,290	-11,561	10,213
índice IBEX 35	-17,428	-13,113	-4,655	21,417	3,658	-0,199

RELACIÓN DE ACCIONISTAS CON POSICIÓN SUPERIOR AL 10%

Anangu Grup SL	11,41%
BTC DOS SARL	6,99%
Rafael Contreras (*)	5,68%
José Maria tarragó(*)	4,74%
Otros Accionistas	71,18%

(*) Sumando participaciones directas e indirectas



CARBURES EUROPE

Carbures es una empresa multinacional de carácter industrial con presencia en China, EEUU y Europa, que utiliza tecnologías de última generación para la ingeniería y fabricación de estructuras de materiales compuestos. La compañía, especializada en fibra de carbono, diseña y desarrolla productos ajustados a la demanda de la industria en los sectores aeronáuticos, automovilístico y obra civil, al tiempo que ofrece servicios de consultoría e ingeniería a la industria aeronáutica

RESULTADOS Anuales

	2011	2012	2013	2014	Var. 13-14
Importe Neto de la Cifra de Negocios	3.263.898,00 €	10.281.000,00 €	19.989.000,00 €	58.394.000,00 €	192%
Ebitda	290.826,00 €	1.405.000,00 €	1.698.000,00 €	-11.898.000,00 €	-801%
Mg Ebitda	9%	14%	8%	n.a.	
Resultado neto	-129.193,00 €	552.000,00 €	-1.234.000,00 €	-19.633.000,00 €	-1491%
Mg Neto	n.a.	5%	n.a.	n.a.	

Datos de rentabilidad	2011	2012	2013	2014	2015
ROE	N.A.	5,88%	N.A.	N.A.	N.A.
ROA	N.A.	0,78%	2,67%	N.A.	N.A.
Valor Empresa / Ventas**	N.A.	2,46	11,16	6,94	1,41
Valor Empresa / EBITDA	N.A.	17,99	131,35	N.A.	N.A.
BPA	N.A.	0,04 €	N.A.	N.A.	N.A.
PER	N.A.	45,79	N.A.	N.A.	N.A.
Tasa de Retorno	N.A.	2,18%	N.A.	N.A.	N.A.
Acciones en circulación	N.A.	15.044.873	17.050.857	76.227.364	76.227.364
Cotización al 31-12	N.A.	1,68	13,08	5,32	N.A.
Cotización a la fecha del análisis					1,08

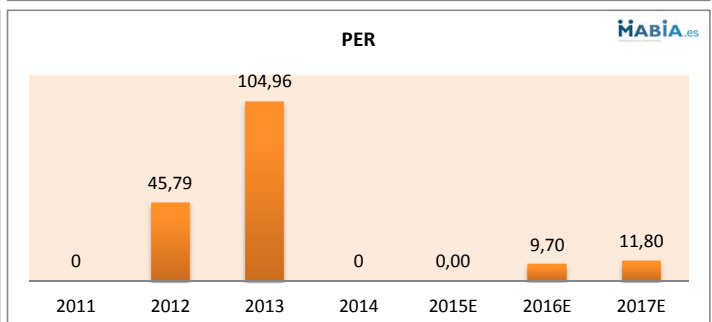
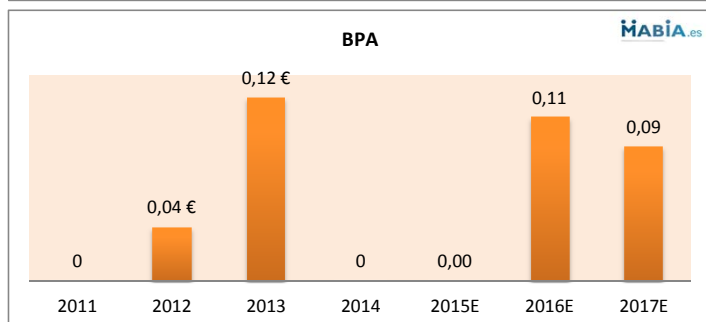
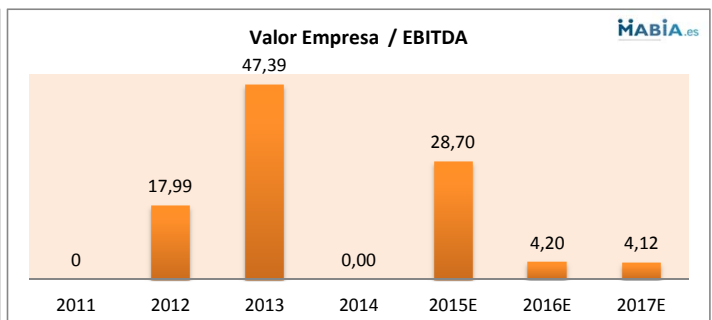
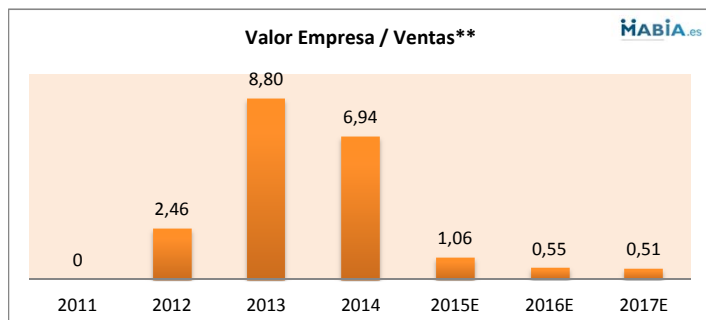
*Los datos de 2014 corresponden a valores de cotización entre datos del último cierre contable a la fecha.

**Cifra de negocio



Proyección de Ratios sobre proyección de Resultados de la Compañía a febrero 2015 y cotización actual

	2015E	2016E	2017E
Valor Empresa / Ventas**	1,06	0,55	0,51
Valor Empresa / EBITDA	28,70	4,20	4,12
BPA	#¡VALOR!	0,11 €	0,09 €
PER	#¡VALOR!	9,70	11,80



Análisis deuda	2011	2012	2013	2014
Total deuda/Ebitda	72,84	22,42	44,82	N.A.
Ebitda/Gastos financieros	0,70	2,63	1,33	N.A.
Deuda total/Fondos Propios	2,53	3,35	2,24	11,05