

VOUSSE

VOUSSE es una red de clínicas médico estéticas de proximidad, especializadas en depilación, mediante la aplicación de la tecnología laser Alejandrita, y otros servicios médico-estéticos no invasivos. Sus servicios centrales están en Valencia y gestionan directamente una red de 16 clínicas ubicadas en 7 ciudades del territorio nacional.

DATOS BÁSICOS DE COTIZACIÓN

31/08/2015

Cotización	1,25	(valores teniendo en cuenta contra split X150)	
Cotización de Salida 12/04/2012	157,50		
Capitalización	4.084.800,00 €		
Nº Acciones	3.267.840		
Max/Min	165/1,12		


Rating Mabia
 Posición **N.A**

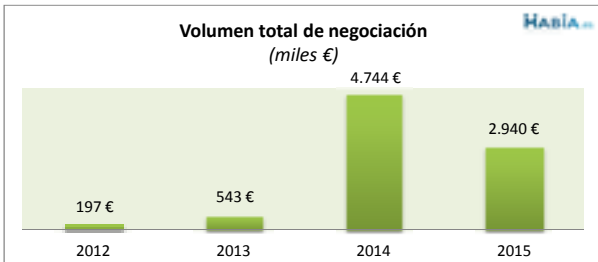
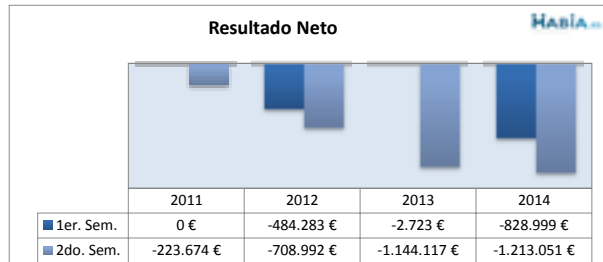
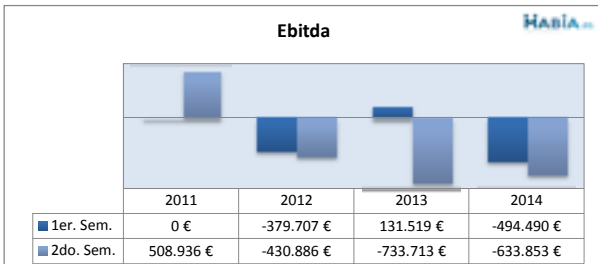
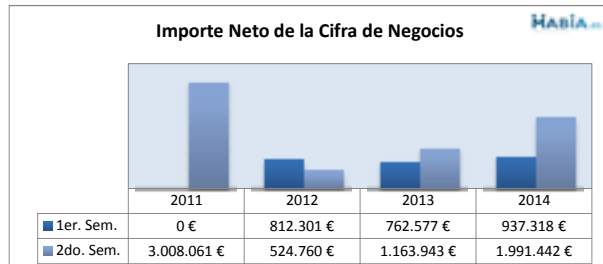
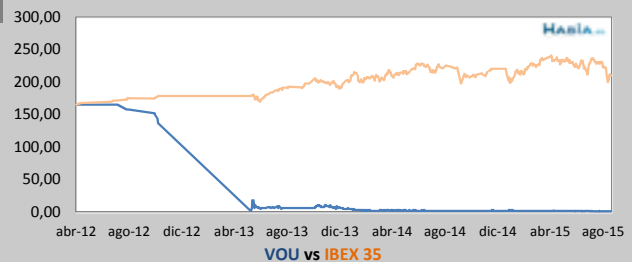

Volumen total de negociación	Acciones	Efectivo	Ampliaciones de Capital
2015	1.953.000	2.940.000 €	2015 851.663 €
2014	388.158.000	4.744.000 €	2014 549.100 €
2013	11.809.000	543.000 €	2013 4.000.000 €
2012	185.901	197.000 €	2012 0 €

Ticker	VOU	Peso en el MAB por capitalización	0,37%
Sector	Servicios	Rentabilidad Total Acumulada (%)	-99,206
		Rentabilidad Total Anualizada (%)	-76,026

Rentabilidades anuales comparadas (%)	2010	2011	2012	2013	2014	2015
Vousse	-	-	-13,333	-95,604	-75,000	-16,667
Índice MAB	-37,190	-6,353	-0,635	209,544	-4,755	-11,973
Índice IBEX Small Cap	-18,316	-25,102	-24,448	44,290	-11,561	10,213
Índice IBEX 35	-17,428	-13,113	-4,655	21,417	3,658	-0,199

RELACIÓN DE ACCIONISTAS CON POSICIÓN SUPERIOR AL 10%

Atlas Proyectos S.A. de C.V.	9,35%
ILP Capital S.L.	1,73%
Atlas Holding Europa S.L.	7,22%
Atlas Technology S.L.	9,22%
Otros Accionistas	72,48%



VOUSSE

VOUSSE es una red de clínicas médico estéticas de proximidad, especializadas en depilación, mediante la aplicación de la tecnología laser Alejandrita, y otros servicios médico-estéticos no invasivos. Sus servicios centrales están en Valencia y gestionan directamente una red de 16 clínicas ubicadas en 7 ciudades del territorio nacional.

RESULTADOS Anuales

	2011	2012	2013	2014	Var. 13-14
Importe Neto de la Cifra de Negocios	3.008.061,00 €	1.337.061,00 €	1.926.520,19 €	2.928.759,84 €	52%
Ebitda	508.936,00 €	-810.593,14 €	-602.193,79 €	-1.128.342,77 €	-87%
Mg Ebitda	17%	n.a.	n.a.	n.a.	
Resultado neto	-223.674,00 €	-1.193.275,00 €	-1.146.839,70 €	-2.042.049,61 €	-78%
Mg Neto	n.a.	n.a.	n.a.	n.a.	

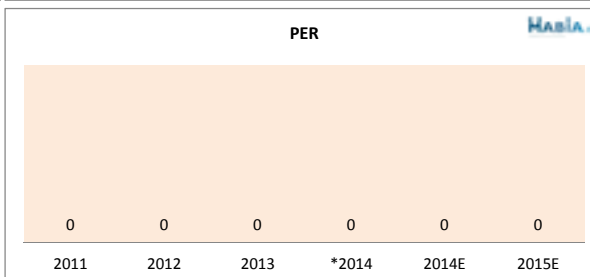
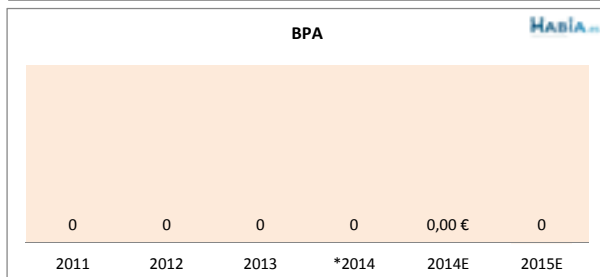
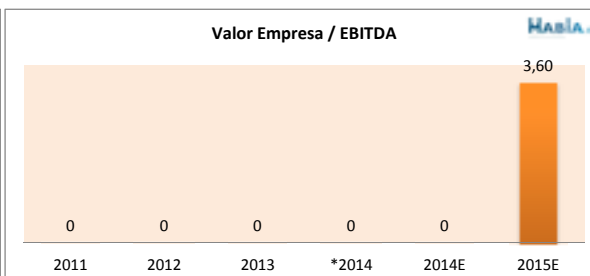
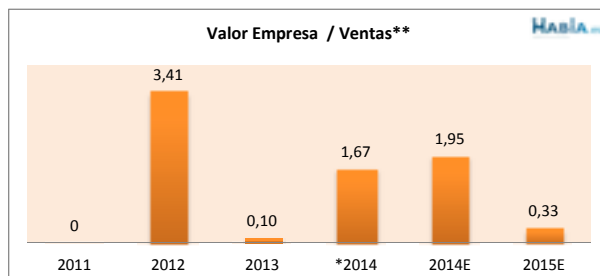
Datos de rentabilidad	2011	2012	2013	2014	2015
ROE	N.A.	N.A.	N.A.	N.A.	N.A.
ROA	N.A.	N.A.	N.A.	N.A.	N.A.
Valor Empresa / Ventas**	N.A.	3,41	7,27	1,67	1,39
Valor Empresa / EBITDA	N.A.	N.A.	N.A.	N.A.	N.A.
BPA	N.A.	N.A.	N.A.	N.A.	N.A.
PER	N.A.	N.A.	N.A.	N.A.	N.A.
Tasa de Retorno	N.A.	N.A.	N.A.	N.A.	N.A.
Acciones en circulación	N.A.	5.009.693	350.099.693	3.267.840	3.267.840
Cotización al 31-12	N.A.	0,91	0,04	1,50	N.A.
Cotización a la fecha del análisis					1,25

*Los datos de 2015 corresponden a valores de cotización actuales entre datos del último cierre contable a la fecha.

**Cifra de negocio


Proyección de Ratios sobre estimación de Resultados de la Compañía a diciembre 2014 y cotización actual

	2014E	2015E	2016E
Valor Empresa / Ventas**	1,95	N.A.	N.A.
Valor Empresa / EBITDA	N.A.	N.A.	N.A.
BPA	N.A.	N.A.	N.A.
PER	N.A.	N.A.	N.A.



Análisis deuda	2011	2012	2013	2014
Total deuda/Ebitda	6,96	N.A.	N.A.	N.A.
Ebitda/Gastos financieros	4,38	N.A.	N.A.	N.A.
Deuda total/Fondos Propios	N.A.	N.A.	1,72	51,97