

COMUNICADO DE HECHO RELEVANTE

De conformidad con lo previsto en la Circular 9/2010 del Mercado Alternativo Bursátil (en adelante, Mercado), por medio del presente EURONA WIRELESS TELECOM, S.A. (en adelante, EURONA o la "Compañía") comunica al Mercado la siguiente información relevante.

La información financiera presentada en este informe hace referencia a las cuentas del primer semestre del año 2011. Estas cuentas han sido revisadas según los procedimientos acordados con Deloitte que audita las cuentas anuales de EURONA (Cf. informe en anexo).

INDICE

1. Cuenta de pérdidas y ganancias del primer semestre 2011
2. Balance de situación al 30 de junio de 2011
3. Hechos relevantes al cierre de los presentes estados financieros
4. Seguimiento del presupuesto anual

1. Cuenta de pérdidas y ganancias del primer semestre 2011

Cuenta de ganancias y pérdidas	Junio 2011		Junio 2010
(en euros)	(6 meses)	Var.	(6 meses)
Importe de la cifra de negocio	1.781.771	187%	620.312
Trabajos realizados para la empresa para su activo	258.825	101%	128.944
Aprovisionamiento	- 858.674	36%	- 629.448
Otros ingresos de explotación	1.196	2157%	53
Gastos de personal	- 570.811	6%	- 536.791
Otros gastos de explotación	- 610.579	12%	- 690.717
Amortización del inmovilizado	- 320.406	44%	- 222.124
Deterioro y resultados por enajenaciones del inmovilizado	- 36.422	185%	- 12.792
Resultado de explotación	- 355.100	74%	- 1.342.563
Ingresos financieros	42.227	1686%	2.364
Gastos financieros	- 6.976	88%	- 57.894
Resultado financiero	35.251	163%	- 55.530
Resultado antes de impuestos	- 319.849	77%	- 1.398.093
EBITDA	1.728	-	- 1.107.647

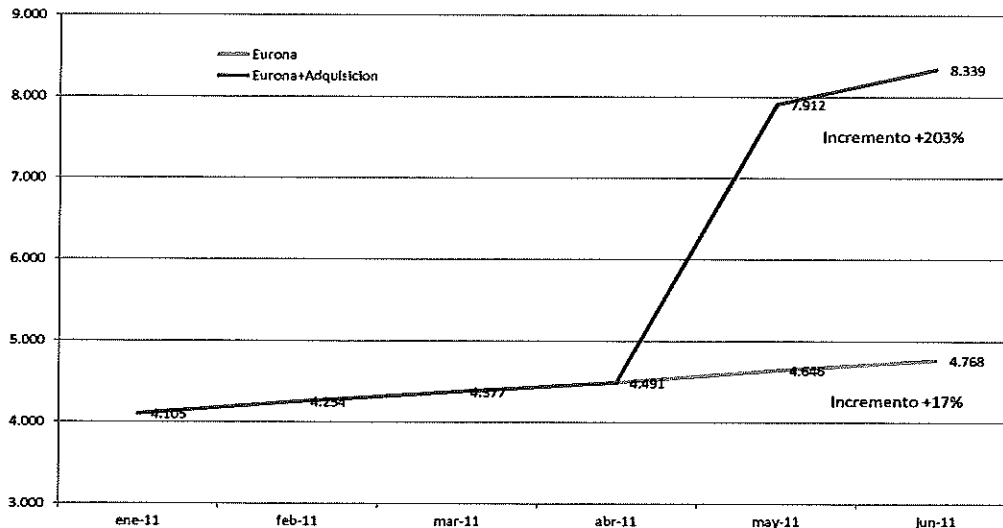
Durante el primer semestre, la Compañía ha casi triplicado su cifra de venta. Este fuerte incremento se puede imputar:

- Al crecimiento orgánico de la Compañía que sigue registrando unas altas mensuales significativas a pesar de una situación económica muy difícil
- A las adquisiciones de los fondos de comercio efectuadas a finales mayo y junio (aunque el impacto sea muy limitado debido a la incorporación en la facturación a finales del semestre)
- A la facturación de proyectos, actividad menos recurrente pero que demuestra la capacidad de la empresa de generar ingresos en varios campos de la actividad de la misma.

Las adquisiciones de los fondos de comercio de empresas del sector (Broadband Costa Blanca SL y Europa Networks SL) en Mayo y Junio se sitúan en territorios nuevos (Alicante, Valencia).

Estas incorporaciones, sumadas al crecimiento orgánico de la empresa en sus territorios tradicionales (Catalunya, Aragón y Galicia), han permitido duplicar el número de usuarios con cuotas mensuales. Este incremento no se refleja en las mismas proporciones en los ingresos al tener una proporción de usuarios con modalidad de pago no mensual (trimestral, semestral o anual).

Evolución número de clientes



La política de reducción de costes iniciada a finales del ejercicio anterior en varios campos ha permitido reducir de manera importante los costes de funcionamiento sin impactar la dinámica de crecimiento:

- Optimización de las inversiones en red
- Renegociación de los contratos de servicios exteriores
- Sinergias en las compras con las empresas adquiridas

El resultado de estas dos acciones (aumento de ventas e incremento de costes proporcionalmente inferior a los ingresos o disminución de costes) es un EBITDA positivo de 1 728€.

2. Balance de situación al 30 de junio de 2011

Activo	Junio 2011	Junio 2010
en euros		
ACTIVO NO CORRIENTE		
Inmovilizado intangible	2.086.699	34.473
Inmovilizado material	2.721.698	2.361.588
Inversiones en empresas del grupo y asociados a largo plazo	473	1.387.775
Inversiones financieras a largo plazo	52.592	51.419
TOTAL ACTIVO NO CORRIENTE	4.861.462	3.835.255
ACTIVO CORRIENTE		
Deudores comerciales y otras cuentas a cobrar	1.270.501	806.409
Clientes por ventas y Prestaciones de servicios	1.214.554	406.912
Otros deudores	55.947	399.497
Inversiones financieras a corto plazo	675.000	993.998
Periodificaciones a corto plazo	3.306	
Efectivo y otros activos líquidos equivalentes	362.017	2.930.864
TOTAL ACTIVO CORRIENTE	2.310.824	4.731.271
TOTAL ACTIVO	7.172.286	8.566.526

Pasivo	Junio 2011	Junio 2010
en euros		
PATRIMONIO NETO		
FONDOS PROPIOS		
Capital escriturado	9.258.000	9.258.000
Prima de emision	567.803	567.803
Reservas	370.242	370.242
Resultados de ejercicios anteriores	- 5.158.314	- 1.400.762
Resultado del ejercicio	- 319.849	- 2.259.095
Total Patrimonio neto	4.717.882	6.536.188
PASIVO NO CORRIENTE		
Provisiones a largo plazo	-	711.155
Deudas a largo plazo	216.036	100.000
Deudas con entidades de credito	200.000	100.000
Otros pasivos financieros	16.036	
Total pasivo no corriente	216.036	811.155
PASIVO CORRIENTE		
Deudas a corto plazo		
Deudas con entidades de credito	12.780	- 4.720
Acreeedores comerciales y otras cuentas a pagar	2.225.588	1.223.902
Proveedores	130.623	377.676
Otros acreedores	2.094.965	846.227
Total pasivo corriente	2.238.368	1.219.183
TOTAL PATRIMONIO NETO Y PASIVO	7.172.286	8.566.526

Las variaciones del balance se deben básicamente a:

- Activo intangible: el 100% del valor del fondo de comercio ha sido incorporado en el activo. Parte de este activo está pendiente de pago, como se refleja en el saldo de Otros acreedores.
- Tesorería e inversiones a corto plazo: los importes correspondientes a las pagos de las adquisiciones de fondos de comercios están reflejados en estos saldos de tesorería
- Facturas pendientes de cobrar de Organismos públicos por un importe de unos 600 000€ correspondientes a proyectos acabados y facturados (importes cobrados en Julio-Agosto).

3. Hechos relevantes al cierre de los presentes estados financieros

Durante el primer semestre, EURONA ha adquirido los activos de Broadband Costa Blanca SL y Europa Network SL (Cf. HR del 25/05 y 10/06/2011).

En ambos casos, el acuerdo prevé el pago de estos activos en distintos plazos hasta Mayo 2012. La ampliación de capital iniciada en Mayo y cerrada el 20 de Agosto (cubierta en su totalidad) se aplicara a estas adquisiciones.

Las informaciones facilitadas a EURONA sobre esta ampliación de capital no refleja ningún cambio importante en la estructura de los accionistas. El principal accionista sigue siendo Jaume Sanpera con 5% del capital. Javier Condomines Concellon (Secretario no Consejero de Consejo de Administración) ha participado a la ampliación de capital, y detiene ahora 1% de las acciones de la Compañía.

EURONA ha ganado el concurso organizado por el ayuntamiento de Zaragoza para la explotación de la red Wi-fi instalada en la ciudad, que constituye la red Wi-fi más grande de Europa, permitiendo así abrir una nueva línea de negocio para la Compañía y diversificar así los ingresos.


También EURONA ha iniciado su expansión internacional con la creación de una filial en el Reino Unido (Briskona Ltd.) a finales de Julio. Esta empresa desarrollara la misma actividad que Eurona en el Reino Unido.

4. Seguimiento del presupuesto anual

La previsión de ventas para el cierre de ejercicio se sitúa en 3,5 millones de euros, duplicando así la cifra de ventas del ejercicio 2010.

La empresa ha decidido dedicar un presupuesto para asegurar el éxito de la expansión internacional que afectara al EBITDA, que debería ser positivo a finales del ejercicio por un importe de 20 mil euros, frente a los 200 mil euros previsto a principios del ejercicio. Este presupuesto corresponde a costes relacionados con el desarrollo de la actividad en el extranjero, básicamente la filial de EURONA en el Reino Unido creada en Julio (BRISKONA Ltd.). Esta filial requiere en su fase de inicio una serie de gastos a los cuales no puede hacer frente, pero que EURONA tiene previsto facturar a BRISKONA a inicio del ejercicio 2012, cuando pueda hacer frente a estos gastos.

En Barcelona, a 20 de septiembre de 2011.

A handwritten signature in black ink, appearing to be the name 'Juan', written in a cursive style.

**Eurona Wireless
Telecom, S.A.**

Informe Especial de
Procedimientos Acordados

INFORME DE PROCEDIMIENTOS ACORDADOS

A la Dirección de
Eurona Wireless Telecom, S.A.:

De acuerdo con nuestra carta propuesta de fecha 8 de julio de 2011 hemos realizado los procedimientos acordados con Ustedes sobre el balance de situación y la cuenta de resultados al 30 de junio de 2011 que se adjunta en el Anexo I relacionados a continuación:

1. Análisis de la correcta contabilización de las adquisiciones habidas durante los primeros meses del ejercicio 2010 de la cartera de clientes de las sociedades Broadband Costablanca, S.L. y Consorcio Europa Network, S.L.
2. Análisis de la correcta amortización del inmovilizado intangible y material mediante la realización de cálculos aritméticos en base a la amortización histórica.
3. Análisis de la corrección de las principales altas del inmovilizado intangible y material del periodo mediante el contraste a documentación soporte (factura o contrato) de las altas del periodo superiores a 20 mil euros.
4. Análisis de la recuperabilidad de las cuentas por cobrar:
 - a) Obtención del detalle por antigüedad del vencimiento de las cuentas por cobrar y comprobación a factura mediante la selección de 10 muestras al azar que dicho detalle es correcto.
 - b) Validación de que todos los saldos de antigüedad superior a 180 días se encuentran debidamente provisionados. Justificación mediante documentación soporte (contrato, cobro posterior, confirmación del tercero u otros procedimientos) en caso contrario para aquellos saldos superiores a 10 mil euros.
 - c) Obtención de cobros posteriores y/o documentación soporte (contratos, facturas u otros) que justifiquen la recuperabilidad de 10 partidas por cobrar cuya antigüedad es inferior a 180 días seleccionadas aleatoriamente.
5. Análisis de las conciliaciones bancarias:
 - a) Comprobación a extracto bancario de todas las cuentas bancarias.
 - b) Análisis de la totalidad de las partidas transitorias de tesorería superiores a 10 mil euros.
 - c) Análisis de las partidas transitorias de tesorería de antigüedad superior a 6 meses y superiores a 1 mil euros.
6. Análisis de la corrección de la totalidad de las inversiones financieras y de las deudas con entidades de crédito, tanto a corto como a largo plazo, mediante la obtención de la documentación soporte que las justifica.

7. Análisis de los principales ingresos y gastos de la Sociedad mediante la obtención de su detalle atado a contabilidad y obtención de documentación soporte (factura, contrato, u pago) para una muestra de 10 partidas seleccionadas aleatoriamente.
8. Análisis del correcto corte de operaciones de la Sociedad mediante la obtención de una muestra de 10 partidas de ingreso y gasto correspondientes al mes de junio de 2011 y una muestra de 10 partidas de ingreso y gasto correspondientes al mes de julio de 2011.
9. Lectura de todas las actas desde el 8 de marzo de 2011 hasta fecha de hoy y análisis de que de ellas no se desprende ningún impacto significativo en el balance ni en la cuenta de resultados al 30 de junio de 2011.
10. Obtención de las respuestas de todos los abogados de la Sociedad al 30 de junio de 2011 y análisis de que de ellas, en base a sus estimaciones de cuantificación del riesgo, no se desprende ningún impacto significativo en el balance ni la cuenta de resultados al 30 de junio de 2011.
11. Obtención de una carta de manifestaciones de la Dirección de la Sociedad.

Nuestro trabajo se ha realizado siguiendo normas profesionales de general aceptación en España aplicables a los encargos de procedimientos acordados. En un trabajo de procedimientos acordados es el destinatario del informe quien obtiene sus propias conclusiones a la luz de los hallazgos objetivos sobre los que se le informa. Asimismo el destinatario del informe es responsable de la suficiencia de los procedimientos llevados a cabo para los propósitos perseguidos. En consecuencia, no asumimos responsabilidad alguna sobre la suficiencia de los procedimientos aplicados.

Dado que un trabajo de procedimientos acordados no constituye una auditoría de cuentas ni una revisión limitada, no expresamos una opinión de auditoría sobre la misma ni proporcionamos ninguna seguridad sobre la citada información tomada en su conjunto.


A continuación les informamos de los aspectos que se ha puesto de manifiesto en la ejecución de nuestro trabajo:

1. Las compras de las carteras de clientes de las sociedades Broadband Costablanca, S.L. y Consorcio Europa Network, S.L. han sido registradas por importe de 1.935 y 147 miles de euros, respectivamente, considerando la mejor estimación posible del precio establecido en el contrato según la información que dispone la Sociedad. No obstante, dicho importe está condicionado al número de clientes activos que permanezcan en la Sociedad una vez transcurridos determinados plazos de permanencia y cobro por lo que dicha estimación podría verse modificada al cierre del ejercicio.
2. Al 30 de junio de 2011 existe un total de 214 miles de euros de saldos de clientes que presentan una antigüedad superior a los 180 días para los que existe una provisión por insolvencias asociada de 100 miles de euros. Estos clientes corresponden, principalmente, a organismos públicos por proyectos realizados, no correspondiendo, en consecuencia a clientes abonados de la Sociedad. La Dirección de la Sociedad está efectuando un seguimiento para verificar su recuperabilidad. Asimismo, del total del saldo de clientes un 60% corresponde a la facturación realizada durante los 6 primeros meses del ejercicio de un único proyecto con una entidad pública cuyo vencimiento es en julio de 2011.

Si hubiésemos realizado una auditoría o si se hubiesen aplicado otros procedimientos se podrían haber puesto de manifiesto otros aspectos distintos a los incluidos en este informe.

Este informe ha sido preparado exclusivamente para la Dirección de la Sociedad por lo que no deberá ser utilizado para fines diferentes al descrito ni ser distribuido a terceras personas distintas de la Sociedad sin el consentimiento expreso y escrito de Deloitte, S.L. No aceptaremos responsabilidad alguna frente a terceros distintos de los destinatarios del informe.

DELOITTE, S.L.

A handwritten signature in black ink, appearing to read 'Ana Maria Gibert', is written over a horizontal line.

Ana Maria Gibert

21 de julio de 2011

Euronet Wireless Telecom, S.A. - Inscrito en el Registro Mercantil de Barcelona, T. 40.757, F. 189, H. B243195 C.I.F.: A-63134357

EURONA WIRELESS TELECOM, S.A.

BALANCE DE SITUACIÓN ABREVIADO AL 30 DE JUNIO DE 2011
(Euros)

	30.06.2011	31.12.2010	PATRIMONIO NETO Y PASIVO	30.06.2011	31.12.2010
ACTIVO			PATRIMONIO NETO Y PASIVO		
ACTIVO NO CORRIENTE:			PATRIMONIO NETO:		
Inmovilizado intangible	2.086.699	27.667	FONDOS PROPIOS:		
Inmovilizado material	2.721.698	2.730.325	Capital	9.258.000	9.258.000
Inversiones en empresas del grupo y asociadas a largo plazo	473	473	Prima de emisión	567.803	567.803
Inversiones financieras a largo plazo	52.692	51.419	Reservas	370.242	370.242
Total activo no corriente	4.861.462	2.809.874	Resultados de ejercicios anteriores	(5.158.314)	(2.164.540)
			Resultado del ejercicio (pérdida)	(319.849)	(2.984.775)
			Total patrimonio neto	4.717.882	5.037.730
ACTIVO CORRIENTE:			PASIVO NO CORRIENTE:		
Deudores comerciales y otras cuentas a cobrar - Clientes por ventas y prestaciones de servicios	1.270.501	708.169	Deudas a largo plazo	216.036	200.000
Otros deudores	1.214.554	661.771	Deudas con entidades de crédito	200.000	200.000
Inversiones financieras a corto plazo	56.947	43.398	Otros pasivos financieros	16.036	-
Perfodificaciones a corto plazo	675.000	2.100.000	Deudas con accionistas y empresas del grupo a largo plazo	-	10.920
Efectivo y otros activos líquidos equivalentes	3.306	-	Total pasivo no corriente	216.036	210.920
Total activo corriente	3.621.017	388.965			
TOTAL ACTIVO	7.172.286	6.014.008	PASIVO CORRIENTE:		
			Deudas a corto plazo - Deudas con entidades de crédito	12.780	33.333
			Proveedores	2.223.588	732.025
			Otros acreedores	130.623	228.290
			Total pasivo corriente	2.094.865	603.735
			TOTAL PATRIMONIO NETO Y PASIVO	7.172.286	6.014.008

Deloitte
Visado únicamente a efectos de identificación





EURONA WIRELESS TELECOM, S.A

CUENTA DE PÉRDIDAS Y GANANCIAS ABREVIADA

A 30 DE JUNIO DE 2011

(Euros)

	Periodo de 6 meses comprendido entre el 1 de enero de 2011 y el 30 de junio de 2011	Ejercicio 2010
OPERACIONES CONTINUADAS:		
Importe neto de la cifra de negocios	1.781.771	1.828.298
Trabajos realizados por la empresa para su activo	258.825	1.236.746
Aprovisionamientos	(858.674)	(2.175.803)
Otros ingresos de explotación	1.196	52.277
Gastos de personal	(570.811)	(1.260.193)
Otros gastos de explotación	(610.579)	(1.577.758)
Amortización del inmovilizado	(320.406)	(482.455)
Deterioro y resultados por enajenaciones del inmovilizado	(38.422)	-
Resultado de explotación	(355.100)	(2.378.888)
Ingresos financieros	42.227	58.496
Gastos financieros	(6.976)	(3.110)
Deterioro y resultado por enajenaciones de instrumentos financieros	-	(670.273)
Resultado financiero	35.251	(614.887)
Resultado antes de impuestos	(319.849)	(2.993.775)
Impuestos sobre beneficios	-	-
Resultado del ejercicio (pérdida)	(319.849)	(2.993.775)

Deloitte

Visado únicamente a efectos
de identificación