

Muy Señores Nuestros,

De conformidad con lo previsto en la Circular 9/2010, del Mercado Alternativo Bursátil (en adelante, Mercado), y para su puesta a disposición del público, EURONA WIRELESS TELECOM, S.A. (en adelante, EURONA), presenta la siguiente información Anual de cierre del ejercicio 2012:

1. Carta a los Accionistas
2. Informe de Auditoría de las Cuentas Anuales abreviadas 2012, emitido por Deloitte, S.L., y fechado el 11 de abril de 2013.

Quedamos a su disposición para cuantas aclaraciones consideren oportunas.

Atentamente,

A handwritten signature in black ink, appearing to read 'Jaume', written in a cursive style.

Jaume Sanpera Izoard  
Presidente del Consejo de Administración.

## 1. Carta a los Accionistas

Durante el ejercicio 2012 EURONA ha llevado a cabo un importante esfuerzo, como evidencian las siguientes magnitudes:

P&L		31/12/2012	31/12/2011
<b>Total Ingresos</b>	+76%	<b>7.178.805</b>	<b>4.085.258</b>
Total CoS		1.548.018	1.220.309
<b>Margen Bruto</b>		<b>5.630.787</b>	<b>2.864.949</b>
<b>EBITDA</b>		<b>1.085.842</b>	<b>36.157</b>
		15,13%	0,89%
Amortizaciones		1.536.092	793.997
Deterioro Inmovilizado		160.996	84.865
EBIT		-611.246	-842.705
Resultado financiero		40.813	53.280
<b>EBT</b>		<b>-570.433</b>	<b>-789.425</b>

Los ingresos se han incrementado en un 76 por ciento respecto el año anterior y el EBITDA ha tenido un crecimiento muy importante hasta alcanzar la cifra del 1,085 millones de euros. El fondo de maniobra ha alcanzado la cifra de 1.964 miles de euros.

Pese a las dificultades acontecidas en el año 2012 en toda la economía Europea y, muy especialmente, en España; donde la caracterización generalizada del mercado ha sido cautela en la inversión, gasto doméstico reducido e incremento del ahorro familiar, con, sin embargo, reducida caída de los precios, el sector de las telecomunicaciones ha experimentado un comportamiento ambivalente de fuerte incremento de la Demanda de servicios de internet y datos (en Mbps de tráfico por usuario conectado) y, por otra, una Oferta agresiva en precios, debido, fundamentalmente a un escenario maduro tecnológicamente y poca diferenciación del servicio en zonas especialmente urbanas.

EURONA, como operadora de telecomunicaciones independiente especializada en mercados no urbanos y de nicho, ha podido experimentar un incremento de la demanda de servicios de internet y una menor presión, aunque mimetizada ligeramente por la generalidad del mercado, en precios; lo que ha permitido a la Sociedad mantener el ARPU de ejercicios pasados.

Los incrementos observados en los resultados de la empresa son consecuencia del mantenimiento de las políticas seguidas en los últimos años y que se basan en:

- La potenciación de las zonas geográficas en las que la Sociedad ya está presente, con el objetivo de optimizar las inversiones realizadas en despliegues de red e infraestructura propia.
- En línea con ejercicios pasados se ha seguido buscando desarrollo de nuevas zonas de actividad de la Sociedad, mediante acuerdos con empresas distribuidoras y organismos públicos. De esta forma, EURONA sigue expandiendo su presencia geográfica en despliegue propio de red y en la comercialización de servicios de telecomunicaciones en todo el territorio peninsular e Islas Baleares.

Adicionalmente, se ha reforzado la gestión de la Sociedad con nuevas áreas operativas y corporativas de interés para la empresa:

- Se ha racionalizado el canal indirecto, profesionalizando tres tipos de distribuidores (Gold, Silver y Tradicional) y se ha realizado un especial esfuerzo en la diversificación de la actividad de venta, mediante la creación de canales especiales que aportan especialización sectorial, en algún caso, capilaridad, en otros. Con este importante objetivo la Sociedad consigue un crecimiento constante en mercados tradicionales o en consolidación, por un lado, y, por otro, penetración en otros nuevos, potenciando el crecimiento natural de la Sociedad y diversificación geográfica.
- EURONA, durante el ejercicio 2012, ha realizado operaciones corporativas que consolidan su posicionamiento en España, con la adquisición de la cartera de clientes de Conecta4 Solutions, S.L, así como su posicionamiento internacional con la adquisición del 100% de la sociedad Wavetech SRL en Italia y el 43,7% de la sociedad Romagna Ripetitori. Con ello, EURONA entra con fuerza en Italia y el sur de España, con el objeto de buscar la consolidación en el 2013.
- Asimismo, en el ejercicio 2012, EURONA ha reforzado sus fondos propios con el apoyo de sus accionistas, mediante la suscripción de una nueva ampliación de capital social por importe de 1.998.330 euros con una prima de emisión de 999.165 euros.

En el ejercicio 2013 EURONA espera alcanzar el volumen de actividad que permita obtener resultados positivos y el cash flow necesario para atender un crecimiento natural del negocio en nichos de mercado a partir de la masa crítica de clientes a finales del 2012, es decir, unos 20.000.

Este es un objetivo que requiere continuar en el esfuerzo realizado en los años anteriores para alcanzar la cifra total de más de 40.000 abonados al cierre del ejercicio 2013.

Junto a la consolidación de un volumen este negocio, la Dirección de Euroná está apostando por un modelo de gestión flexible y dinámico, basado en el *empowerment* (Plan Omega) del equipo y en una plataforma de sistemas (oss/bss) muy sólida y escalable, que permita a la empresa alcanzar el ambicioso plan estratégico definido por la empresa con innovación y en pleno escenario económico de incertidumbre y cambio.

EURONA cuenta para ello con el apoyo de sus accionistas y con el gran trabajo realizado por todo el personal de la Sociedad.

**2. Informe de Auditoría de las Cuentas Anuales abreviadas 2012, emitido por Deloitte, S.L., y fechado el 11 de abril de 2013. (Ver documento adjunto)**

**Eurona Wireless  
Telecom, S.A.**


Cuentas Anuales abreviadas  
del ejercicio terminado el  
31 de diciembre de 2012,  
junto con el Informe de Auditoría

## INFORME DE AUDITORÍA DE CUENTAS ANUALES ABREVIADAS

A los Accionistas de  
Eurona Wireless Telecom, S.A.:

1. Hemos auditado las cuentas anuales abreviadas de Eurona Wireless Telecom, S.A., que comprenden el balance de situación abreviado al 31 de diciembre de 2012, la cuenta de pérdidas y ganancias abreviada, el estado abreviado de cambios en el patrimonio neto y la memoria abreviada correspondientes al ejercicio anual terminado en dicha fecha. Los Administradores son responsables de la formulación de las cuentas anuales abreviadas de la Sociedad, de acuerdo con el marco normativo de información financiera aplicable a la misma (que se identifica en la nota 2.1 de la memoria abreviada adjunta) y, en particular, con los principios y criterios contables contenidos en el mismo. Nuestra responsabilidad es expresar una opinión sobre las citadas cuentas anuales abreviadas en su conjunto, basada en el trabajo realizado de acuerdo con la normativa reguladora de la actividad de auditoría de cuentas vigente en España, que requiere el examen, mediante la realización de pruebas selectivas, de la evidencia justificativa de las cuentas anuales abreviadas y la evaluación de si su presentación, los principios y criterios contables utilizados y las estimaciones realizadas están de acuerdo con el marco normativo de información financiera que resulta de aplicación.
2. En nuestra opinión, las cuentas anuales abreviadas del ejercicio 2012 adjuntas expresan, en todos los aspectos significativos, la imagen fiel del patrimonio y de la situación financiera de Eurona Wireless Telecom, S.A. al 31 de diciembre de 2012, así como de los resultados de sus operaciones correspondientes al ejercicio anual terminado en dicha fecha, de conformidad con el marco normativo de información financiera que resulta de aplicación y, en particular, con los principios y criterios contables contenidos en el mismo.
3. Sin que afecte a nuestra opinión de auditoría, llamamos la atención sobre el contenido de la Nota 2.9 en la que se indica que la Sociedad se encuentra en fase de lanzamiento de su actividad. Los Administradores de la Sociedad han elaborado un plan de negocio que contempla alcanzar un volumen de actividad que permitirá la obtención de resultados positivos en 2013. Asimismo, de acuerdo con el contenido del citado plan, la Sociedad cuenta con la financiación suficiente que le permite su ejecución. La obtención de resultados positivos en el futuro dependerá del grado de cumplimiento del citado plan de negocio.

DELOITTE, S.L.  
Inscrita en el R.O.A.C. N° S0692

  
Ana Maria Gibert  
11 de abril de 2013

COLLEGI  
DE CENSORS JURATS  
DE COMPTES  
DE CATALUNYA

Membre exercent:  
DELOITTE, S.L.

Any 2013 Núm. 20/13/03609  
CÒPIA GRATUÏTA

Informe subjecte a la taxa establerta  
a l'article 44 del text refós de la  
Llei d'auditoria de comptes, aprovat per  
Reial decret legislatiu 1/2011, d'1 de juliol.

# Eurona Wireless Telecom, S.A.

Cuentas Anuales abreviadas del  
ejercicio anual terminado el  
31 de diciembre de 2012, junto  
con el Informe de Auditoría

The left side of the page contains several handwritten signatures and scribbles. At the top left, there is a vertical line with a small hook at the bottom. Below it, there are several large, stylized signatures. One signature is particularly prominent, appearing to be a cursive 'E'. Below this, there is a signature that looks like 'M. Coarzel'. Further down, there are more signatures, including one that is a large, complex scribble. At the bottom left, there is a signature that looks like 'P.' and another that looks like 'B.'.

**EURONA WIRELESS TELECOM, S.A.**

**BALANCE DE SITUACIÓN ABREVIADO AL 31 DE DICIEMBRE DE 2012**  
(Euros)

ACTIVO	Notas de la memoria	31/12/2012	31/12/2011	PATRIMONIO NETO Y PASIVO	Notas de la memoria	31/12/2012	31/12/2011
<b>ACTIVO NO CORRIENTE:</b>				<b>PATRIMONIO NETO:</b>			
Inmovilizado intangible	Nota 5.1	2.494.139	2.002.518	<b>FONDOS PROPIOS:</b>	Nota 8	14.677.093	11.672.144
Inmovilizado material	Nota 5.2	6.304.015	2.941.735	Capital		2.394.950	792.821
Inversiones en empresas del grupo y asociadas a largo plazo	Nota 6	2.700.293	1.026.228	Prima de emisión		89.844	252.146
Inversiones financieras a largo plazo	Nota 6	2.820.342	59.474	Reservas		(5.947.739)	(5.158.315)
Total activo no corriente		14.318.789	6.029.955	Resultados negativos de ejercicios anteriores		(570.433)	(789.425)
				Resultado del ejercicio (pérdida)		10.643.715	6.769.371
				Total patrimonio neto			
<b>ACTIVO CORRIENTE:</b>				<b>PASIVO NO CORRIENTE:</b>			
Existencias		118.140	-	Deudas a largo plazo:	Nota 7	5.637.491	5.715.178
Deudores comerciales y otras cuentas a cobrar:	Nota 6	1.529.481	744.953	Deudas con entidades de crédito		5.637.491	5.715.178
Clientes por ventas y prestaciones de servicios		1.158.160	470.552	Deudas con accionistas y empresas del grupo a largo plazo	Notas 7 y 11.4	1.412	1.412
Clientes, empresas del grupo y asociadas		-	95.000	Total pasivo no corriente		5.638.903	5.716.590
Otros deudores	Nota 11.3	371.321	179.401				
Inversiones en empresas del grupo y partes vinculadas a corto plazo:	Notas 6 y 11.3	-	131.260	<b>PASIVO CORRIENTE:</b>			
Créditos a empresas		-	106.360	Deudas a corto plazo:	Nota 7	1.815.634	1.605.685
Otros activos financieros con accionistas		-	24.900	Deudas con entidades de crédito		1.575.347	130.526
Inversiones financieras a corto plazo		333.612	4.186.789	Otros pasivos financieros		240.287	1.475.159
Periodificaciones a corto plazo	Nota 6	48.740	45.307	Acreedores comerciales y otras cuentas a pagar:	Nota 7	1.707.539	626.922
Efectivo y otros activos líquidos equivalentes		3.457.029	3.580.304	Proveedores y acreedores comerciales		1.567.810	476.311
Total activo corriente	Nota 6	5.487.002	8.688.613	Otros acreedores		139.729	150.611
<b>TOTAL ACTIVO</b>		<b>19.805.791</b>	<b>14.718.568</b>	Total pasivo corriente		<b>3.523.173</b>	<b>2.232.607</b>
				<b>TOTAL PATRIMONIO NETO Y PASIVO</b>		<b>19.805.791</b>	<b>14.718.568</b>

Las Notas 1 a 13 descritas en la Memoria abreviada adjunta forman parte integrante del balance de situación abreviado al 31 de diciembre de 2012.



# EURONA WIRELESS TELECOM, S.A.

## CUENTA DE PÉRDIDAS Y GANANCIAS ABREVIADA CORRESPONDIENTE

### AL EJERCICIO 2012

(Euros)

	Notas de la memoria	Ejercicio 2012	Ejercicio 2011
<b>Operaciones continuadas:</b>			
Importe neto de la cifra de negocios		7.036.862	4.020.196
Trabajos realizados por la empresa para su activo		141.943	44.191
Aprovisionamientos	Nota 10.1	(2.256.072)	(1.452.218)
Otros ingresos de explotación		6.123	20.871
Gastos de personal	Nota 10.2	(1.751.295)	(1.243.473)
Otros gastos de explotación	Nota 10.3	(2.091.719)	(1.353.410)
Amortización del inmovilizado	Notas 5.1 y 5.2	(1.536.092)	(793.997)
Deterioro y resultado por enajenaciones del inmovilizado	Nota 5.2	(160.996)	(84.865)
<b>Resultado de explotación</b>		<b>(611.246)</b>	<b>(842.705)</b>
Ingresos financieros		203.612	67.411
Gastos financieros		(181.158)	(14.131)
Deterioro y resultado por enajenaciones de instrumentos financieros		18.359	-
<b>Resultado financiero</b>		<b>40.813</b>	<b>53.280</b>
<b>Resultado antes de impuestos</b>		<b>(570.433)</b>	<b>(789.425)</b>
Impuestos sobre beneficios		-	-
<b>Resultado del ejercicio (pérdida)</b>		<b>(570.433)</b>	<b>(789.425)</b>

Las Notas 1 a 13 descritas en la Memoria abreviada adjunta forman parte integrante de la cuenta de pérdidas y ganancias abreviada correspondiente al ejercicio 2012.

*Handwritten signatures and scribbles on the left side of the page.*

**EURONA WIRELESS TELECOM, S.A.**

**ESTADO ABREVIADO DE CAMBIOS EN EL PATRIMONIO NETO DEL EJERCICIO 2012**

**A) ESTADO ABREVIADO DE INGRESOS Y GASTOS RECONOCIDOS**

(Euros)

	Ejercicio 2012	Ejercicio 2011
<b>Resultado de la cuenta de pérdidas y ganancias (I)</b>		
Total ingresos y gastos imputados directamente en el patrimonio neto (II)	(570.433)	(789.425)
Total transferencias a la cuenta de pérdidas y ganancias (III)	-	-
<b>Total ingresos y gastos reconocidos (I+II+III)</b>	<b>(570.433)</b>	<b>(789.425)</b>

**B) ESTADO ABREVIADO TOTAL DE CAMBIO EN EL PATRIMONIO NETO**

(Euros)

	Capital escriturado	Prima de emisión	Otras reservas	Resultados negativos de ejercicios anteriores	Resultado del ejercicio	Total
<b>SALDO AL INICIO DEL EJERCICIO 2011</b>	9.258.000	567.803	370.242	(2.164.540)	(2.993.774)	5.037.731
Aplicación del resultado del ejercicio 2010	-	-	-	(2.993.774)	2.993.774	-
Operaciones con socios o propietarios: Aumentos de capital (Notas 8.1 y 8.3)	2.414.144	225.018	(118.096)	-	-	2.521.066
Total ingresos y gastos reconocidos del ejercicio 2011	-	-	-	-	(789.425)	(789.425)
<b>SALDO FINAL DEL EJERCICIO 2011</b>	<b>11.672.144</b>	<b>792.821</b>	<b>252.146</b>	<b>(5.158.314)</b>	<b>(789.425)</b>	<b>6.769.372</b>
<b>SALDO AL INICIO DEL EJERCICIO 2012</b>	11.672.144	792.821	252.146	(5.158.314)	(789.425)	6.769.372
Aplicación del resultado del ejercicio 2011	-	-	-	(789.425)	789.425	-
Operaciones con socios o propietarios: Aumentos de capital (Notas 8.1 y 8.3)	3.004.949	1.602.129	(188.878)	-	-	4.418.200
Operaciones de fusión (Notas 2.10 y 8.4)	-	-	26.576	-	-	26.576
Total ingresos y gastos reconocidos del ejercicio 2012	-	-	-	-	(570.433)	(570.433)
<b>SALDO FINAL DEL EJERCICIO 2012</b>	<b>14.677.093</b>	<b>2.394.950</b>	<b>89.844</b>	<b>(5.947.739)</b>	<b>(570.433)</b>	<b>10.643.715</b>

Las Notas 1 a 13 descritas en la Memoria abreviada adjunta forman parte integrante del estado abreviado de cambios en el patrimonio neto correspondiente al ejercicio 2012.

## **Eurona Wireless Telecom, S.A.**

Memoria abreviada correspondiente  
al ejercicio anual terminado el  
31 de diciembre de 2012

### **ACTIVIDAD DE LA SOCIEDAD**

La empresa, Eurona Wireless Telecom, S.A. (en adelante, la Sociedad), se constituyó como sociedad limitada bajo la denominación de Eurona Wifi Networks, S.L., el 18 de marzo de 2003, ante el notario Dña. María Inmaculada Domper Crespo, habiéndose transformado a sociedad anónima con fecha 18 de noviembre de 2008. La Sociedad adoptó su denominación social actual con fecha 29 de mayo de 2009.

Con fecha 27 de abril de 2012, la Junta General de Accionistas, aprobó la fusión por absorción por parte de Eurona Wireless Telecom, S.A., como sociedad absorbente, de la sociedad participada Xarxa de Telecomunicacions, S.L. con efectos contables 1 de enero de 2012, escriturada ante notario el 11 de mayo de 2012 e inscrita en el registro mercantil el 30 de octubre de 2012 (véase Nota 2.10).

Su domicilio actual se encuentra en Avda. L'Hospitalet, 11, Nave 4 de Cornellà de Llobregat.

Su objeto social es el siguiente:

- a) La actuación como apoderado de comunicaciones móviles, fijas y de redes.
- b) La provisión de servicios de internet y los servicios relacionados con esta actividad.
- c) La concepción, realización y comercialización de equipamientos para las comunicaciones móviles y fijas.
- d) La concepción, realización y comercialización de soluciones informáticas de valor añadido que explotan la utilización de las comunicaciones de datos para todos los sectores de actividad.
- e) El mantenimiento y la explotación de instalaciones de comunicaciones y de gestión que dan soporte a las anteriores actividades.
- f) La realización de ingeniería de redes de comunicaciones basadas en satélite y en otras redes de telecomunicaciones.
- g) El diseño, desarrollo, implantación, mantenimiento y promoción de servicios y aplicaciones telemáticas, la venta de productos y servicios a través de redes de comunicaciones.
- h) La prestación a terceros de servicios de apoyo, consultoría y otros servicios similares relacionados con las tecnologías telemáticas.
- i) La adquisición, tenencia, administración, enajenación de todas clase de títulos, valores, activos financieros, derechos, cuotas o participaciones en empresas individuales o sociales, todo ello por cuenta propia, excluyendo la intermediación y dejando a salvo la legislación propia del Mercado de Valores y de las Instituciones de Inversión Colectiva.
- j) La construcción, promoción y explotación, compra, venta, permuta y mediación de toda clase de bienes inmuebles y la contratación de todo tipo de servicios relacionados con ellos, entendiéndose con ello al tráfico inmobiliario en su más amplio sentido.

La Sociedad es cabecera de grupo, pero no ha formulado cuentas anuales consolidadas por estar dispensada de esta obligación, de acuerdo con la normativa vigente, en razón a la reducida dimensión del grupo.

## **2. BASES DE PRESENTACION DE LAS CUENTAS ANUALES ABREVIADAS**

### **1. Marco Normativo de información financiera aplicable a la Sociedad**

Estas cuentas anuales abreviadas se han formulado por los Administradores de la Sociedad de acuerdo con el marco normativo de información financiera aplicable a la Sociedad, que es el establecido en:

- a) Código de Comercio y la restante legislación mercantil.
- b) Plan General de Contabilidad aprobado por el Real Decreto 1514/2007 y sus Adaptaciones sectoriales.
- c) Las normas de obligado cumplimiento aprobadas por el Instituto de Contabilidad y Auditoría de Cuentas en desarrollo del Plan General de Contabilidad y sus normas complementarias.
- d) El resto de la normativa contable española que resulte de aplicación.

### **2. Imagen fiel**

Las cuentas anuales abreviadas adjuntas han sido obtenidas de los registros contables de la Sociedad y se presentan de acuerdo con el marco normativo de información financiera que le resulta de aplicación y en particular, los principios y criterios contables en él contenidos, de forma que muestran la imagen fiel del patrimonio, de la situación financiera y de los resultados de la Sociedad habidos durante el correspondiente ejercicio. Estas cuentas anuales abreviadas, que han sido formuladas por los Administradores de la Sociedad, se someterán a la aprobación de la Junta General de Accionistas, estimándose que serán aprobadas sin modificación alguna. Por su parte, las cuentas anuales abreviadas del ejercicio anual terminado el 31 de diciembre de 2011 fueron aprobadas por la Junta General de Accionistas el 27 de abril de 2012.

### **3. Presentación de la información**

En virtud de las posibilidades contempladas en la normativa mercantil vigente aplicable a la Sociedad, las cuentas anuales han sido formuladas en forma abreviada. Todas las cifras de esta memoria abreviada se expresan en euros salvo indicación expresa.

### **4. Principios contables no obligatorios aplicados**

Los principios y criterios contables aplicados para la elaboración de estas cuentas anuales abreviadas son los que se resumen en la Nota 4 de esta memoria abreviada. Se han seguido sin excepción todas las normas y criterios establecidos en el Plan General de Contabilidad vigentes en el momento de la formulación de estas cuentas anuales abreviadas.

### **5. Aspectos críticos de la valoración y estimación de la incertidumbre**

En la elaboración de las cuentas anuales abreviadas adjuntas se han utilizado estimaciones realizadas por los Administradores de la Sociedad para valorar algunos de los activos, pasivos, ingresos, gastos y compromisos que figuran registrados en ellas. Básicamente, estas estimaciones se refieren a:

- La evaluación de posibles pérdidas por deterioro de determinados activos, básicamente correspondiente al inmovilizado material, al inmovilizado intangible, a activos financieros y a existencias (véanse Notas 4.1, 4.2, 4.3 y 4.4).
- La vida útil de los activos materiales e intangibles (véanse Notas 4.1 y 4.2).
- El cálculo de provisiones.

A pesar de que estas estimaciones se han realizado sobre la base de la mejor información disponible al cierre del ejercicio 2012, es posible que acontecimientos que puedan tener lugar en el futuro obliguen a modificarlas (al alza o a la baja) en los próximos ejercicios, lo que se realizaría, en su caso, de forma prospectiva.

## 6. Comparación de la información

La información contenida en esta memoria abreviada referida al ejercicio 2012 se presenta, a efectos comparativos con la información del ejercicio 2011.

## 7. Agrupación de partidas

Determinadas partidas del balance abreviado, de la cuenta de pérdidas y ganancias abreviada y del estado abreviado de cambios en el patrimonio neto se presentan de forma agrupada para facilitar su comprensión, si bien, en la medida en que sea significativa, se ha incluido la información desagregada en las correspondientes notas de la memoria abreviada.

## 8. Corrección de errores

En la elaboración de las cuentas anuales abreviadas adjuntas no se ha detectado ningún error significativo que haya supuesto la reexpresión de los importes incluidos en las cuentas anuales abreviadas del ejercicio anual terminado el 31 de diciembre de 2011.

## 9. Principio de Empresa en funcionamiento

La Sociedad ha presentado pérdidas en los cuatro últimos ejercicios, por importes de 570, 789, 2.994 y 1.197 miles de euros en los ejercicios 2012, 2011, 2010 y 2009, respectivamente, debido, principalmente, a que la Sociedad se encuentra todavía en fase de lanzamiento de su actividad y aún no ha alcanzado el volumen de actividad suficiente que le permita obtener resultados positivos.

Para el ejercicio 2013 la Sociedad espera alcanzar el volumen de actividad que permita alcanzar resultados positivos. El Plan de Negocio aprobado por los Administradores de la Sociedad contempla, como principales medidas para la obtención de beneficios positivos en el ejercicio 2013:

- El aumento del número de abonados netos hasta los 40.000 abonados al cierre del ejercicio 2013, respecto de los 17.800 abonados existentes al 31 de diciembre de 2012.
- Potenciar las zonas geográficas donde la Sociedad ya está presente, así como el desarrollo de nuevas zonas mediante acuerdo con empresas distribuidoras e instaladoras.
- La presentación a concursos públicos que resulten de interés para la Sociedad, tanto a nivel económico como de introducción a nuevos mercados.
- El crecimiento de las sociedades filiales del Grupo mediante la captación de nuevos abonados, así como acudiendo a concursos públicos en sus respectivos países.

Adicionalmente, la Sociedad presenta un fondo de maniobra positivo por importe de 1.964 miles de euros.

Por ello, los Administradores de la Sociedad han formulado las cuentas anuales abreviadas correspondientes al ejercicio 2012 de acuerdo al principio de empresa en funcionamiento, tomando en consideración todos los factores anteriormente indicados.

## 10. Operación de fusión

Con fecha 14 de octubre de 2011 se elevó a público la adquisición y, por tanto, la toma de control, por parte de Eurona Wireless Telecom, S.A. del 100% de la participación de Xarxa de Telecomunicacions, S.L.

Al cierre del ejercicio 2011, la Sociedad tenía una deuda a corto plazo con los anteriores socios de Xarxa de Telecomunicacions, S.L. (véase Nota 7) correspondiente a la entrega de 317.832 nuevas acciones de Eurona Wireless Telecom, S.A. por un valor total de 454.500 euros. A 31 de diciembre de 2011 dicha ampliación de capital no había sido suscrita todavía.

Con fecha 27 de abril de 2012, la Junta General de Accionistas aprobó el aumento de capital social de la Sociedad en 317.832 euros, mediante la emisión de 317.832 nuevas acciones de un euro de valor nominal cada una de ellas. Dichas acciones se emitieron con una prima de emisión de 0,43 euros por cada acción, lo que

supone un valor total de 454.500 euros, habiendo sido fijado dicho valor de 1,43 euros en base a la cotización de las acciones representativas del capital social de la Sociedad (véase Nota 8.1). Mediante dicha operación, la Sociedad canceló la deuda a corto plazo descrita anteriormente por dicho importe. Asimismo, en dicha Junta General de Accionistas, se aprobó la fusión por absorción por parte de Eureka Wireless Telecom, S.A., como sociedad absorbente, de la sociedad participada Xarxa de Telecomunicacions, S.L.

En este sentido, esta operación ha supuesto la consiguiente disolución sin liquidación de la sociedad Xarxa de Telecomunicacions, S.L. y la transmisión en bloque de todos los elementos patrimoniales de la sociedad absorbida a la sociedad absorbente, de acuerdo a los balances de fusión al 31 de diciembre de 2011 y teniendo efectos contables a partir del 1 de enero de 2012. Adicionalmente, y como consecuencia de la fusión, el patrimonio de la Sociedad absorbida ha sido traspasado a la Sociedad absorbente, habiéndose generado una reserva de fusión por importe de 26.576 euros (véase Nota 8.4).

La referida operación de fusión fue escriturada ante notario el 11 de mayo de 2012 e inscrita en el registro mercantil el 30 de octubre de 2012 y se ha acogido al régimen fiscal de Fusiones y Canje de Acciones regulado en el Capítulo VIII del Título VII del Texto Refundido de la Ley del Impuesto sobre Sociedades aprobado por Real Decreto Legislativo 4/2004.

Tal y como se define en el artículo 93 de la Ley del Impuesto sobre Sociedades, la sociedad absorbente debe incluir en la memoria anual la información que se detalla a continuación:

*Balance fusionado*

Las principales magnitudes del balance de fusión de Xarxa de Telecomunicacions, S.L. (sociedad absorbida), correspondiente al 31 de diciembre de 2011, son las siguientes:

	Euros		Euros
<b>ACTIVO NO CORRIENTE:</b>		<b>FONDOS PROPIOS:</b>	
Inmovilizado material	36.274		36.034
<b>ACTIVO CORRIENTE:</b>		<b>PASIVO CORRIENTE:</b>	
Existencias	24.039	Deudas a corto plazo	2.454
Deudores comerciales y otras cuentas a cobrar	4.384	Acreeedores comerciales y otras cuentas a pagar	30.592
Efectivo y otros activos líquidos equivalentes	4.383		
<b>Total elementos de activo</b>	<b>69.080</b>	<b>Total elementos de pasivo</b>	<b>69.080</b>

*Bienes transmitidos susceptibles de amortización*

Los ejercicios en los que la sociedad absorbida adquirió los bienes transmitidos a la Sociedad son los siguientes:

	Año de adquisición	Euros		
		Coste de Adquisición	Amortización Acumulada	Valor Neto Contable
Instalaciones técnicas	2005-2011	115	(115)	-
Mobiliario	2005-2011	7.592	(965)	6.627
Equipos procesos información	2005-2011	87.948	(66.086)	21.862
Elementos de transporte	2005-2011	4.283	(496)	3.787
Otro inmovilizado	2005-2011	5.617	(1.619)	3.998
<b>Total Inmovilizado Material</b>		<b>105.555</b>	<b>(69.281)</b>	<b>36.274</b>

#### *Bienes revalorizados*

La Sociedad ha incorporado los activos y pasivos al valor razonable del momento de la adquisición y que coincide con el coste de la combinación de negocios habida en su momento, por lo que no se ha aforado fondo de comercio alguno. El valor de los activos y pasivos coinciden con el valor en los libros de contabilidad de la entidad transmitente, a excepción de la cartera de clientes que aflora en el proceso de fusión por importe de 444.500 euros (véase Nota 5.1).

#### *Beneficios fiscales disfrutados*

La Sociedad no ha disfrutado de ningún beneficio fiscal referido a la operación de fusión de la sociedad Xarxa de Telecomunicacions, S.L.

### **3. APLICACIÓN DEL RESULTADO**

La propuesta de aplicación de las pérdidas del ejercicio finalizado el 31 de diciembre de 2012 que el Consejo de Administración someterá a la aprobación de la Junta General de Accionistas será su aplicación a la cuenta de resultados negativos de ejercicios anteriores.

### **4. NORMAS DE REGISTRO Y VALORACIÓN**

Las principales normas de registro y valoración utilizadas por la Sociedad en la elaboración de sus cuentas anuales abreviadas de los ejercicios 2012 y 2011, de acuerdo con las establecidas por el Plan General de Contabilidad, han sido las siguientes:

#### **1. *Inmovilizado Intangible***

Como norma general, el inmovilizado intangible se valora inicialmente por su precio de adquisición o coste de producción. Posteriormente se valora a su coste minorado por la correspondiente amortización acumulada y, en su caso, por las pérdidas por deterioro que haya experimentado, si las hubiere. Dichos activos se amortizan en función de su vida útil.

##### *Aplicaciones informáticas*

La Sociedad registra en esta cuenta los costes incurridos en la adquisición y desarrollo de programas de ordenador, incluidos los costes de desarrollo de las páginas web. Los costes de mantenimiento de las aplicaciones informáticas se registran en la cuenta de pérdidas y ganancias abreviada del ejercicio en que se incurren. La amortización de las aplicaciones informáticas se realiza aplicando el método lineal durante un periodo de cuatro años.

##### *Cartera de clientes*

La Sociedad registra en esta cuenta las carteras de clientes adquiridas en el ejercicio 2012 a la sociedad Conecta 4 Solutions, S.L. y en el ejercicio 2011 a las sociedades Broadband Costa Blanca, S.L. y Europa Networks, S.L. (véase Nota 5.1). Asimismo, también se registra la cartera de clientes que surge de la operación de fusión de la Sociedad con su sociedad dependiente Xarxa de Telecomunicacions, S.L. (véase Nota 2.10). La amortización de la cartera de clientes se realiza aplicando el método lineal durante un periodo de siete años, vida útil media de los clientes en cartera de la Sociedad.

Dicha cartera de clientes se somete, al menos anualmente, a un test de deterioro conforme a la metodología indicada más adelante, procediéndose, en su caso, a registrar la correspondiente corrección valorativa.

### Deterioro del valor de los activos intangibles

Al cierre de cada ejercicio o siempre que existan indicios de pérdida de valor, la Sociedad procede a estimar mediante el denominado "Test de deterioro" la posible existencia de pérdidas de valor que reduzcan el valor recuperable de dichos activos a un importe inferior al de su valor en libros.

El importe recuperable se determina como el mayor importe entre el valor razonable menos los costes de venta y el valor en uso.

En relación a la cartera de clientes, el procedimiento implantado por la Sociedad para la realización de dicho test es el siguiente:

1. Los valores recuperables se calculan para cada cartera de clientes adquirida, considerándose individualmente como unidades generadoras de efectivo.
2. En las carteras de clientes en las que existen indicios de deterioro, se considera los flujos de caja futuros esperados descontados con una tasa de riesgo ajustada a las condiciones de mercado, llevando a cabo, a su vez, un control de la periodicidad de pago de los clientes según su tipología (mensual, trimestral, semestral o anual) y la verificación del pago de la cuota periódica según vencimiento.
3. Se compara el valor de mercado de cada cartera de clientes obtenido según el método descrito en el punto anterior con el valor neto contable de cada cartera de clientes y se procede, en su caso, al deterioro necesario.

Al cierre de los ejercicios 2012 y 2011, la Sociedad no detectó la existencia de posibles pérdidas de valor de sus activos intangibles.

## 2. Inmovilizado material

El inmovilizado material se valora inicialmente por su precio de adquisición y posteriormente se minorra por la correspondiente amortización acumulada y las pérdidas por deterioro, si las hubiera.

Los gastos de conservación y mantenimiento de los diferentes elementos que componen el inmovilizado material se imputan a la cuenta de pérdidas y ganancias abreviada del ejercicio en que se incurren. Por el contrario, los importes invertidos en mejoras que contribuyen a aumentar la capacidad o eficiencia o a alargar la vida útil de dichos bienes se registran como mayor coste de los mismos.

En particular, el epígrafe de instalaciones técnicas incluye dos tipos de instalaciones:

- a) RED: equipos y materiales para formar la red de transporte y distribución de la señal de comunicación, repartidos por diferentes localizaciones de la geografía española.
- b) USUARIOS: equipos en el domicilio de los usuarios, necesarios para la recepción de la señal y poder ofrecer el acceso a Internet. La propiedad de estos equipos es de la Sociedad.

La Sociedad registra como coste de inmovilizado material de las instalaciones técnicas el coste de la antena, el cableado, y el resto de costes asociados a su instalación.

La Sociedad amortiza el inmovilizado material siguiendo el método lineal, aplicando porcentajes de amortización anual calculados en función de los años de vida útil estimada de los respectivos bienes, según el siguiente detalle:

	% amortización
Instalaciones técnicas	15%
Mobiliario	10%
Equipos procesos de información	25%
Elementos de transporte	16%
Otro inmovilizado	10%



Los valores residuales y las vidas útiles se revisan, ajustándolos, en su caso, a cierre de cada ejercicio.

#### *Deterioro de valor de los activos materiales*

A fecha de cierre de cada ejercicio, los Administradores de la Sociedad revisan los importes en libros de sus activos materiales para determinar si existen indicios que dichos activos hayan sufrido una pérdida por deterioro de valor. Si existe cualquier indicio, el importe recuperable del activo se calcula con el objeto de determinar el alcance de la pérdida por deterioro de valor (si la hubiera). En caso de que el activo no genere flujos de efectivo que sean independientes de otros activos, la Sociedad calcula el importe recuperable de la unidad generadora de efectivo a la que pertenece el activo.

El importe recuperable es el mayor valor entre el valor razonable menos el coste de venta y el valor de uso. Al evaluar el valor de uso, los futuros flujos de efectivo estimados se han descontado a su valor actual utilizando un tipo de descuento antes de impuestos que refleja las valoraciones actuales del mercado con respecto al valor temporal del dinero y los riesgos específicos del activo para el que no se han ajustado los futuros flujos de efectivo estimados.

Si se estima que el importe recuperable de un activo (o una unidad generadora de efectivo) es inferior a su importe en libros, el importe del activo (o unidad generadora de efectivo) se reduce a su importe recuperable. Inmediatamente se reconoce una pérdida por deterioro de valor en la cuenta de pérdidas y ganancias abreviada.

### **3. Instrumentos financieros**

#### *Activos financieros:*

##### *Clasificación*

Los activos financieros que posee la Sociedad se clasifican en las siguientes categorías:

1. Préstamos y partidas a cobrar: activos financieros originados en la venta de bienes o en la prestación de servicios por operaciones de tráfico de la empresa, o los que no teniendo un origen comercial, no son instrumentos de patrimonio ni derivados y cuyos cobros son de cuantía fija o determinable y no se negocian en un mercado activo.
2. Inversiones en el patrimonio de empresas del Grupo, asociadas y multigrupo: se consideran empresas del Grupo aquéllas vinculadas con la Sociedad por una relación de control, y empresas asociadas aquéllas sobre las que la Sociedad ejerce una influencia significativa. Adicionalmente, dentro de la categoría de multigrupo se incluye a aquellas sociedades sobre las que, en virtud de un acuerdo, se ejerce un control conjunto con uno o más socios.
3. Activos financieros disponibles para la venta: se incluyen los valores representativos de deuda e instrumentos de patrimonio de otras empresas que no hayan sido clasificados en ninguna de las categorías anteriores.

##### *Valoración inicial*

Los activos financieros se registran, en términos generales, inicialmente al valor razonable de la contraprestación entregada más los costes de la transacción que sean directamente atribuibles.

Desde el 1 de enero de 2010, en el caso de inversiones en el patrimonio de empresas del grupo que otorgan control sobre la sociedad dependiente, los honorarios abonados a asesores legales u otros profesionales relacionados con la adquisición de la inversión se imputan directamente a la cuenta de pérdidas y ganancias abreviada.

##### *Valoración posterior*

Los préstamos y partidas a cobrar se valoran por su coste amortizado.

Las inversiones en empresas del Grupo, asociadas y multigrupo se valoran por su coste, minorado, en su caso, por el importe acumulado de las correcciones valorativas por deterioro. Dichas correcciones se calculan como la diferencia entre su valor en libros y el importe recuperable, entendido éste como el mayor importe entre su valor razonable menos los costes de venta y el valor actual de los flujos de efectivo futuros derivados de la inversión. Salvo mejor evidencia del importe recuperable, se toma en consideración el patrimonio neto de la entidad participada, corregido por las plusvalías tácitas existentes en la fecha de la valoración (incluyendo el Fondo de Comercio, si lo hubiera).

Los activos financieros disponibles para la venta se valoran a su valor razonable, registrándose en el Patrimonio Neto el resultado de las variaciones en dicho valor razonable, hasta que el activo se enajena o haya sufrido un deterioro de valor (de carácter estable o permanente), momento en el cual dichos resultados acumulados reconocidos previamente en el Patrimonio Neto pasan a registrarse en la cuenta de pérdidas y ganancias abreviada. En este sentido, existe la presunción de que existe deterioro (carácter permanente) si se ha producido una caída de más del 40% del valor de cotización del activo o si se ha producido un descenso del mismo de forma prolongada durante un período de un año y medio sin que se recupere el valor.

Al menos al cierre del ejercicio la Sociedad realiza un test de deterioro para los activos financieros que no están registrados a valor razonable. Se considera que existe evidencia objetiva de deterioro si el valor recuperable del activo financiero es inferior a su valor en libros. Cuando se produce, el registro de este deterioro se registra en la cuenta de pérdidas y ganancias abreviada.

Las principales características y procedimientos implantados por la Sociedad para el análisis del deterioro de los activos financieros es el siguiente:

#### *Deterioro de inversiones en empresas del Grupo, asociadas y multigrupo*

- a) Los valores recuperables se calculan para cada empresa participada, considerándose individualmente como unidades generadoras de efectivo.
- b) En las sociedades participadas en las que existen indicios de deterioro, se considera los flujos de caja futuros esperados descontados con una tasa de riesgo ajustada a las condiciones de mercado.
- c) Se compara el valor de mercado de cada sociedad participada obtenido según el método descrito en el punto anterior con el valor neto contable de cada participación y se procede, en su caso, al deterioro necesario.

El método de valoración descrito es aplicado para las sociedades participadas Wave-Tech, S.R.L., Eurona Brisknet, Ltd. y Briskona, Ltd. (véase Nota 6.1).

- d) Cuando una pérdida por deterioro de valor revierte posteriormente, el importe en libros del activo o de la unidad generadora de efectivo se incrementa en la estimación revisada de su importe recuperable, pero de tal modo que el importe en libros incrementado no supere el importe en libros que se habría determinado de no haberse reconocido ninguna pérdida por deterioro en ejercicios anteriores. Dicha reversión de una pérdida por deterioro de valor se reconoce como ingreso.

A fecha de cierre de los ejercicios 2012 y 2011 los Administradores de la Sociedad no han detectado indicios de deterioro en las inversiones en empresas del grupo, asociadas y multigrupo.

#### *Deterioro de deudores comerciales y otras partidas a cobrar*

En particular, respecto a las correcciones valorativas relativas a los deudores comerciales y otras cuentas a cobrar, el criterio utilizado por la Sociedad para calcular las correspondientes correcciones valorativas, si las hubiera, consiste en la dotación anual de los saldos de cierta antigüedad en base a un porcentaje determinado o en los que concurren circunstancias que permitan razonablemente su clasificación como de dudoso cobro.

#### *Baja de activos*

La Sociedad da de baja los activos financieros cuando expiran o se han cedido los derechos sobre los flujos de efectivo del correspondiente activo financiero y se han transferido sustancialmente los riesgos y

beneficios inherentes a su propiedad, tales como en ventas en firme de activos, cesiones de créditos comerciales en operaciones de "factoring" en las que la empresa no retiene ningún riesgo de crédito ni de interés.

Por el contrario, la Sociedad no da de baja los activos financieros, y reconoce un pasivo financiero por un importe igual a la contraprestación recibida, en las cesiones de activos financieros en las que se retenga sustancialmente los riesgos y beneficios inherentes a su propiedad, tales como el descuento de efectos, el "factoring con recurso".

#### *Pasivos financieros:*

Son pasivos financieros aquellos débitos y partidas a pagar que tiene la Sociedad y que se han originado en la compra de bienes y servicios por operaciones de tráfico de la empresa, o aquellos que sin tener un origen comercial, no pueden ser considerados como instrumentos financieros derivados.

Los débitos y partidas a pagar se valoran inicialmente al valor razonable de la contraprestación recibida, ajustada por los costes de la transacción directamente atribuibles. Con posterioridad, dichos pasivos se valoran de acuerdo con su coste amortizado.

Los instrumentos financieros derivados de pasivo se valoran a su valor razonable, siguiendo los mismos criterios que los correspondientes a los activos financieros mantenidos para negociar descritos en el apartado anterior.

La Sociedad da de baja los pasivos financieros cuando se extinguen las obligaciones que los han generado.

#### *Existencias*

Las existencias se valoran a su precio de adquisición o valor neto realizable, el menor. Los descuentos comerciales, las rebajas obtenidas, otras partidas similares y los intereses incorporados al nominal de los débitos se deducen en la determinación del precio de adquisición.

El valor neto realizable representa la estimación del precio de venta menos el coste de adquisición y los costes que serán incurridos en los procesos de comercialización, venta y distribución.

En la asignación de valor a sus inventarios la Sociedad utiliza el método del coste medio ponderado.

La Sociedad efectúa las oportunas correcciones valorativas, reconociéndolas como un gasto en la cuenta de pérdidas y ganancias abreviada cuando el valor neto realizable de las existencias es inferior a su precio de adquisición.

#### **5. Arrendamientos**

Los arrendamientos se clasifican como arrendamientos financieros siempre que las condiciones de los mismos se deduzca que se transfieren al arrendatario sustancialmente los riesgos y beneficios inherentes a la propiedad del activo objeto del contrato. Los demás arrendamientos se clasifican como arrendamientos operativos.

##### *Arrendamiento operativo*

Los gastos derivados de los acuerdos de arrendamiento operativo en los que la Sociedad actúa como arrendataria se cargan a la cuenta de pérdidas y ganancias abreviada en el ejercicio en que se devengan.

Cualquier cobro o pago que pudiera realizarse al contratar un arrendamiento operativo, se tratará como un cobro o pago anticipado que se imputará a resultados a lo largo del periodo del arrendamiento, a medida que se cedan o reciban los beneficios del activo arrendado.

## 6. *Transacciones en moneda extranjera*

La moneda funcional utilizada por la Sociedad es el euro. Consecuentemente, las operaciones en otras divisas distintas del euro se consideran denominadas en moneda extranjera y se registran según los tipos de cambio vigentes en las fechas de las operaciones.

Al cierre del ejercicio, los activos y pasivos monetarios denominados en moneda extranjera se convierten aplicando el tipo de cambio en la fecha del balance de situación abreviado. Los beneficios o pérdidas puestos de manifiesto se imputan directamente a la cuenta de pérdidas y ganancias abreviada del ejercicio en que se producen.

## 7. *Impuesto sobre beneficios*

El gasto o ingreso por Impuesto sobre Beneficios comprende la parte relativa al gasto o ingreso por el impuesto corriente y la parte correspondiente al gasto o ingreso por impuesto diferido.

El impuesto corriente es la cantidad que la Sociedad satisface como consecuencia de las liquidaciones fiscales del Impuesto sobre el beneficio relativas a un ejercicio. Las deducciones y otras ventajas fiscales en la cuota del impuesto, excluidas las retenciones y pagos a cuenta, así como las pérdidas fiscales compensables de ejercicios anteriores y aplicadas efectivamente en éste, dan lugar a un menor importe del impuesto corriente.

El gasto o el ingreso por impuesto diferido se corresponde con el reconocimiento y la cancelación de los activos y pasivos por impuesto diferido. Estos incluyen las diferencias temporarias que se identifican como aquellos importes que se prevén pagaderos o recuperables derivados de las diferencias entre los importes en libros de los activos y pasivos y su valor fiscal, así como las bases imponibles negativas pendientes de compensación y los créditos por deducciones fiscales no aplicadas fiscalmente. Dichos importes se registran aplicando a la diferencia temporaria o crédito que corresponda el tipo de gravamen al que se espera recuperarlos o liquidarlos.

Se reconocen pasivos por impuestos diferidos para todas las diferencias temporarias imponibles, excepto aquellas derivadas del reconocimiento inicial de fondos de comercio o de otros activos y pasivos en una operación que no afecta ni al resultado fiscal ni al resultado contable y no es una combinación de negocios.

Por su parte, los activos por impuestos diferidos sólo se reconocen en la medida en que se considere probable que la Sociedad vaya a disponer de ganancias fiscales futuras contra las que poder hacerlos efectivos.

Los activos y pasivos por impuestos diferidos, originados por operaciones con cargos o abonos directos en cuentas de patrimonio, se contabilizan también con contrapartida en patrimonio neto.

En cada cierre contable se reconsideran los activos por impuestos diferidos registrados, efectuándose las oportunas correcciones a los mismos en la medida en que existan dudas sobre su recuperación futura. Asimismo, en cada cierre se evalúan los activos por impuestos diferidos no registrados en balance y éstos son objeto de reconocimiento en la medida en que pase a ser probable su recuperación con beneficios fiscales futuros.

## 8. *Ingresos y gastos*

Los ingresos y gastos se imputan en función del criterio de devengo, es decir, cuando se produce la corriente real de bienes y servicios que los mismos representan, con independencia del momento en que se produzca la corriente monetaria o financiera derivada de ellos. Dichos ingresos se valoran por el valor razonable de la contraprestación recibida, deducidos descuentos e impuestos.

El reconocimiento de los ingresos por ventas se produce en el momento en que se han transferido al comprador los riesgos y beneficios significativos inherentes a la propiedad del bien vendido, no manteniendo la gestión corriente sobre dicho bien, ni reteniendo el control efectivo sobre el mismo.

En cuanto a los ingresos por prestación de servicios, éstos se reconocen considerando el grado de realización de la prestación a la fecha de balance, siempre y cuando el resultado de la transacción pueda ser estimado con fiabilidad.

Los intereses recibidos de activos financieros se reconocen utilizando el método del tipo de interés efectivo y los dividendos, cuando se declara el derecho del accionista a recibirlos. En cualquier caso, los intereses y dividendos de activos financieros devengados con posterioridad al momento de la adquisición se reconocen como ingresos en la cuenta de pérdidas y ganancias abreviada.

#### **9. Clasificación de saldos entre corriente y no corriente**

Se consideran activos corrientes aquéllos vinculados al ciclo normal de explotación que con carácter general se considera de un año, también aquellos otros activos cuyo vencimiento, enajenación o realización se espera que se produzca en el corto plazo desde la fecha de cierre del ejercicio, los activos financieros mantenidos para negociar, con la excepción de los derivados financieros cuyo plazo de liquidación sea superior al año y el efectivo y otros activos líquidos equivalentes. Los activos que no cumplen estos requisitos se califican como no corrientes.

Del mismo modo, son pasivos corrientes los vinculados al ciclo normal de explotación, los pasivos financieros mantenidos para negociar, con la excepción de los derivados financieros cuyo plazo de liquidación sea superior al año y, en general, todas las obligaciones cuyo vencimiento o extinción se producirá en el corto plazo. En caso contrario, se clasifican como no corrientes.

#### **10. Transacciones entre partes vinculadas**

La Sociedad realiza todas sus operaciones con vinculadas a valores de mercado. Adicionalmente, los precios de transferencia se encuentran adecuadamente soportados por lo que los Administradores de la Sociedad consideran que no existen riesgos significativos por este aspecto de los que puedan derivarse pasivos de consideración en el futuro.

#### **11. Provisiones y contingencias**

Los Administradores de la Sociedad en la formulación de las cuentas anuales abreviadas diferencian entre:

- a) **Provisiones:** saldos acreedores que cubren obligaciones actuales derivadas de sucesos pasados, cuya cancelación es probable que origine una salida de recursos, pero que resultan indeterminados en cuanto a su importe y/ o momento de cancelación.
- b) **Pasivos contingentes:** obligaciones posibles surgidas como consecuencia de sucesos pasados, cuya materialización futura está condicionada a que ocurra, o no, uno o más eventos futuros independientes de la voluntad de la Sociedad.

Los Administradores de la Sociedad estiman que no se dan las circunstancias para que las cuentas anuales abreviadas adjuntas incluyan ni provisiones ni pasivos contingentes al cierre de los ejercicios 2012 y 2011.

#### **12. Indemnizaciones por despido**

De acuerdo con la legislación vigente, la Sociedad está obligada al pago de indemnizaciones a aquellos empleados con los que, bajo determinadas condiciones, rescinda sus relaciones laborales. Por tanto, las indemnizaciones por despido susceptibles de cuantificación razonable se registran como gasto en el ejercicio en el que se adopta la decisión y se crea una expectativa válida frente a terceros sobre el despido. En las cuentas anuales abreviadas adjuntas no se ha registrado provisión alguna por este concepto, ya que no están previstas situaciones de esta naturaleza.

#### **Elementos patrimoniales de naturaleza medioambiental**

Dada la actividad a la que se dedica la Sociedad, la misma no tiene responsabilidades, gastos, activos, ni provisiones y contingencias de naturaleza medioambiental que pudieran ser significativos en relación con el patrimonio, la situación financiera y los resultados de la misma. Por este motivo no se incluyen desgloses específicos en la presente memoria abreviada de las cuentas anuales abreviadas respecto a información de cuestiones medioambientales.

#### 14. Pagos basados en acciones

En el ejercicio 2012, la Sociedad ha implantado un Plan de retribución basado en instrumentos de patrimonio asociado al cumplimiento de determinados objetivos de facturación y cotización bursátil para el 31 de diciembre de 2015 y 2016. No obstante, a fecha de cierre del ejercicio 2012 no existía beneficiario alguno inscrito a dicho plan.

A partir del momento en el que la Sociedad inscriba a determinados beneficiarios a dicho plan, reconocerá, por un lado, los bienes y servicios recibidos como un activo o como un gasto, atendiendo a su naturaleza, en el momento de su obtención y, por otro, el correspondiente incremento en el Patrimonio Neto, si la transacción se liquidara con instrumentos de patrimonio, o el correspondiente pasivo si la transacción se liquidara con un importe que esté basado en el valor de los instrumentos de patrimonio.

En el caso de transacciones que se liquidaran con instrumentos de patrimonio, tanto los servicios prestados como el incremento en el patrimonio neto se valorarán por el valor razonable de los instrumentos de patrimonio cedidos, referido a la fecha del acuerdo de concesión. Si por el contrario se liquidaran en efectivo, los bienes y servicios recibidos y el correspondiente pasivo se reconocerán al valor razonable del pasivo, referido a la fecha en la que se cumplan los requisitos para su reconocimiento.

Dicho valor razonable se determinará mediante técnicas de valoración generalmente aceptadas, las cuales consideran hipótesis de la volatilidad de las acciones así como un tipo de interés libre de riesgo.

#### 5. INMOVILIZADO INTANGIBLE Y MATERIAL

Las partidas que componen el inmovilizado intangible y material del balance de situación abreviado en los ejercicios 2012 y 2011, así como el movimiento de cada una de estas partidas son los siguientes, en euros:

##### 5.1 Inmovilizado intangible

##### Ejercicio 2012

	01/01/2012	Operación de fusión (Nota 2.10)	Entradas	31/12/2012
<b>Coste:</b>				
Patentes, licencias, marcas y similares	4.806	-	-	4.806
Cartera de clientes	2.082.150	444.500	413.010	2.939.660
Aplicaciones informáticas	110.952	-	78.564	189.516
	<b>2.197.908</b>	<b>444.500</b>	<b>491.574</b>	<b>3.133.982</b>
<b>Amortización:</b>				
Patentes, licencias, marcas y similares	(4.806)	-	-	(4.806)
Cartera de clientes	(172.078)	-	(386.197)	(558.275)
Aplicaciones informáticas	(18.506)	-	(58.256)	(76.762)
	<b>(195.390)</b>	<b>-</b>	<b>(444.453)</b>	<b>(639.843)</b>
<b>Total neto</b>	<b>2.002.518</b>	<b>444.500</b>	<b>47.121</b>	<b>2.494.139</b>

## Ejercicio 2011

	01/01/2011	Entradas	Salidas	Trasposos (Nota 5.2)	31/12/2011
<b>Coste:</b>					
Patentes, licencias, marcas y similares	4.806	-	-	-	4.806
Cartera de clientes	-	2.652.150	(570.000)	-	2.082.150
Aplicaciones informáticas	48.367	130.965	(65.240)	(3.140)	110.952
	<b>53.173</b>	<b>2.783.115</b>	<b>(635.240)</b>	<b>(3.140)</b>	<b>2.197.908</b>
<b>Amortización:</b>					
Patentes, licencias, marcas y similares	(2.610)	(2.196)	-	-	(4.806)
Cartera de clientes	-	(172.078)	-	-	(172.078)
Aplicaciones informáticas	(22.906)	(21.721)	25.646	475	(18.506)
	<b>(25.516)</b>	<b>(195.995)</b>	<b>25.646</b>	<b>475</b>	<b>(195.390)</b>
<b>Total neto</b>	<b>27.657</b>	<b>2.587.120</b>	<b>(609.594)</b>	<b>(2.665)</b>	<b>2.002.518</b>

Durante el ejercicio 2012, las altas registradas en el epígrafe de "Cartera de clientes" corresponden a la operación de fusión de la Sociedad con su sociedad dependiente "Xarxa de Telecomunicacions, S.L." (444.500 euros) y a la adquisición de la cartera de clientes a la sociedad "Conecta 4 Solutions, S.L." por 413.010 euros, habiéndose supuesto ésta última una compra de 718 clientes.

En el ejercicio 2011, las altas de dicho epígrafe correspondieron a las adquisiciones de cartera de clientes de las empresas Broadband Costa Blanca, S.L., Europa Networks, S.L. y Brisknet, Ltd., por importes de 1.935.150, 147.000 y 570.000 euros, respectivamente. Estas adquisiciones supusieron una compra de 3.265, 305 y 1.001 clientes, respectivamente. Asimismo, la Sociedad dio de baja la cartera de clientes adquirida a Brisknet, Ltd. por el mismo importe, traspasándola a la sociedad participada Eureka Brisknet, Ltd. como aportación no dineraria de la ampliación de capital realizada por esta filial (véase Nota 6.1).

Al 31 de diciembre de 2012 el importe del inmovilizado intangible totalmente amortizado ascendía a 25.682 euros, mientras que al 31 de diciembre de 2011 era de 4.806 euros.

5.2 Inmovilizado material

Ejercicio 2012

	01/01/2012	Operación de fusión (Nota 2.10)	Entradas	31/12/2012
<b>Coste:</b>				
Instalaciones técnicas (Red)	2.327.116	-	1.775.027	4.102.143
Instalaciones técnicas (Usuarios)	1.715.091	-	2.754.705	4.469.796
Otras instalaciones	-	3.998	-	3.998
Mobiliario	6.383	6.627	12.637	25.647
Equipos procesos información	199.677	21.862	33.737	255.276
Elementos de transporte	-	3.787	-	3.787
Otro inmovilizado	133.329	-	2.536	135.865
	<b>4.381.596</b>	<b>36.274</b>	<b>4.578.642</b>	<b>8.996.512</b>
<b>Amortización:</b>				
Instalaciones técnicas (Red)	(909.116)	-	(570.720)	(1.479.836)
Instalaciones técnicas (Usuarios)	(392.558)	-	(418.475)	(811.033)
Otras instalaciones	-	-	(777)	(777)
Mobiliario	(2.949)	-	(1.953)	(4.902)
Equipos procesos información	(92.719)	-	(73.088)	(165.807)
Elementos de transporte	-	-	(686)	(686)
Otro inmovilizado	(42.520)	-	(25.940)	(68.460)
	<b>(1.439.862)</b>	<b>-</b>	<b>(1.091.639)</b>	<b>(2.531.501)</b>
<b>Deterioro:</b>				
Instalaciones técnicas (Usuarios)	-	-	(160.996)	(160.996)
	-	-	<b>(160.996)</b>	<b>(160.996)</b>
<b>Total neto</b>	<b>2.941.735</b>	<b>28.939</b>	<b>3.326.007</b>	<b>6.304.015</b>



Ejercicio 2011

	01/01/2011	Entradas	Salidas	Trasposos (Nota 5.1)	31/12/2011
<b>Coste:</b>					
Instalaciones técnicas (Red)	2.151.257	175.859	-	-	2.327.116
Instalaciones técnicas (Usuarios)	1.171.326	634.511	(90.746)	-	1.715.091
Mobiliario	5.936	447	-	-	6.383
Equipos procesos información	146.808	57.601	-	(4.732)	199.677
Elementos de transporte	7.641	-	(7.641)	-	-
Otro inmovilizado	114.455	11.003	-	7.871	133.329
	<b>3.597.423</b>	<b>879.421</b>	<b>(98.387)</b>	<b>3.139</b>	<b>4.381.596</b>
<b>Amortización:</b>					
Instalaciones técnicas (Red)	(574.368)	(334.748)	-	-	(909.116)
Instalaciones técnicas (Usuarios)	(234.983)	(180.278)	22.703	-	(392.558)
Mobiliario	(2.344)	(605)	-	-	(2.949)
Equipos procesos información	(35.351)	(58.092)	-	724	(92.719)
Elementos de transporte	(2.552)	(458)	3.010	-	-
Otro inmovilizado	(17.500)	(23.822)	-	(1.198)	(42.520)
	<b>(867.098)</b>	<b>(598.002)</b>	<b>25.713</b>	<b>(474)</b>	<b>(1.439.862)</b>
<b>Total neto</b>	<b>2.730.325</b>	<b>281.419</b>	<b>(72.674)</b>	<b>2.665</b>	<b>2.941.735</b>

Las altas registradas en el epígrafe de "Instalaciones técnicas (Usuarios)" e "Instalaciones técnicas (Red)" en los ejercicios 2012 y 2011 se corresponden a:

- En "instalaciones técnicas (Red)" se recoge el coste de las instalaciones necesarias para el transporte y distribución de la señal en las zonas en las que la Sociedad realiza su actividad.
- En "Instalaciones técnicas (Usuarios)" se recoge el coste de las instalaciones realizadas en el domicilio de cada uno de los abonados dados de alta y que son necesarias para la recepción de la señal de Internet.

No ha habido bajas de inmovilizado material en el ejercicio 2012.

En el ejercicio 2012 la Sociedad ha registrado un deterioro en el epígrafe de "Deterioro y resultado por epajenaciones del inmovilizado" de la cuenta de pérdidas y ganancias abreviada por importe de 160.996 euros en relación a las Instalaciones técnicas (Usuarios).

El importe del inmovilizado material totalmente amortizado al 31 de diciembre de 2012 y 2011 asciende a 94.020 y 15.521 euros, respectivamente.

La política de la Sociedad es formalizar pólizas de seguros para cubrir los posibles riesgos a que están sujetos los diversos elementos de su inmovilizado material. Al 31 de diciembre de 2012 y 2011 no existía déficit de cobertura alguno relacionado con dichos riesgos.

No existen compromisos significativos de compra de inmovilizado al 31 de diciembre de 2012 y 2011.

## 6. ACTIVOS FINANCIEROS

El detalle de los epígrafes incluidos en "Activos financieros" del balance de situación abreviado al 31 de diciembre de 2012 y 2011, es el siguiente, en euros:

ACTIVOS FINANCIEROS	Largo plazo	
	31/12/2012	31/12/2011
Inversiones en empresas del grupo y asociadas a largo plazo (Nota 6.1)	1.493.326	1.026.228
Créditos a empresas del grupo a largo plazo (Nota 11.3)	1.206.967	-
Valores representativos de deuda	2.747.979	30.012
Fianzas a largo plazo	72.363	29.462
<b>Total Largo plazo</b>	<b>5.520.635</b>	<b>1.085.702</b>
	Corto plazo	
	31/12/2012	31/12/2011
Clientes por ventas y prestaciones de servicios (Nota 6.3)	1.158.160	470.552
Clientes, empresas del grupo y asociadas (Nota 11.3)	-	95.000
Administraciones Públicas (Nota 9.1)	367.594	81.589
Otros deudores	3.727	97.812
Créditos a empresas del grupo y asociadas (Nota 11.3)	-	106.360
Otros activos financieros con accionistas	-	24.900
Valores representativos de deuda	333.612	4.186.789
Tesorería	3.457.029	3.580.304
<b>Total Corto plazo</b>	<b>5.320.122</b>	<b>8.643.306</b>

### 6.1. *Empresas del grupo, multigrupo y asociadas*

El movimiento habido en los ejercicios 2012 y 2011 de las participaciones que la Sociedad ostenta en empresas del Grupo, multigrupo y asociadas es el siguiente:

#### Ejercicio 2012

Sociedad	Euros			
	01/01/2012	Adiciones	Bajas por fusión (Nota 2.10)	31/12/2012
<i>Coste:</i>				
Eurona Seva Telecomunicaciones, S.L.	31.656	-	-	31.656
Xarxa de Telecomunicacions, S.L.	454.500	-	(454.500)	-
Eurona Brisknet, Ltd.	570.100	-	-	570.100
Briskona, Ltd.	112	129.964	-	130.076
Eurona Panamá, S.A.	1.043	-	-	1.043
Wave-Tech, S.R.L.	-	791.634	-	791.634
<b>Total Coste</b>	<b>1.057.411</b>	<b>921.598</b>	<b>(454.500)</b>	<b>1.524.509</b>
<i>Deterioro:</i>				
Eurona Seva Telecomunicaciones, S.L.	(31.183)	-	-	(31.183)
<b>Total deterioro</b>	<b>(31.183)</b>	<b>-</b>	<b>-</b>	<b>(31.183)</b>
<b>Total neto</b>	<b>1.026.228</b>	<b>921.598</b>	<b>(454.500)</b>	<b>1.493.326</b>

Ejercicio 2011

Sociedad	Euros		
	01/01/2011	Adiciones	31/12/2011
<i>Coste:</i>			
Eurona Seva Telecomunicaciones, S.L.	31.656	-	31.656
Xarxa de Telecomunicacions, S.L.	-	454.500	454.500
Eurona Brisknet, Ltd.	-	570.100	570.100
Briskona, Ltd.	-	112	112
Eurona Panamá, S.A.	-	1.043	1.043
<b>Total Coste</b>	<b>31.656</b>	<b>1.025.755</b>	<b>1.057.411</b>
<i>Deterioro:</i>			
Eurona Seva Telecomunicaciones, S.L.	(31.183)	-	(31.183)
<b>Total deterioro</b>	<b>(31.183)</b>	<b>-</b>	<b>(31.183)</b>
<b>Total neto</b>	<b>473</b>	<b>1.025.755</b>	<b>1.026.228</b>

En el ejercicio 2012 la Sociedad ha realizado las siguientes operaciones societarias:

- Adquisición de la sociedad Wave-Tech, S.R.L. con una participación del 100% por importe de 791.634 euros, sociedad que presta servicios de telecomunicaciones en Italia, concretamente en la región de Brescia.
- Incremento de la participación en la sociedad Briskona, Ltd. en 129.964 euros mediante una ampliación de capital.
- Baja de la participación que ostentaba en la sociedad Xarxa de Telecomunicacions, S.L. por importe de 454.500 euros por la operación de fusión realizada en el ejercicio 2012 (véase Nota 2.10).

Asimismo, en el ejercicio 2011, la Sociedad realizó las siguientes operaciones societarias:

- Adquisición de la sociedad Xarxa de Telecomunicacions, S.L. con una participación del 100% por importe de 454.500 euros, sociedad que realiza la actividad de instalación y explotación de acceso a Internet vía la tecnología WIMAX.
- Constitución de la sociedad Eurona Brisknet, Ltd. en Irlanda con una participación del 100% por importe de 100 euros. Posteriormente, el 22 de diciembre de 2011 la Sociedad realizó una ampliación de capital en Eurona Brisknet, Ltd. por importe de 570.000 euros mediante la aportación no dineraria de la cartera de clientes adquirida inmediatamente antes a Brisknet, Ltd. por el mismo importe (véase Nota 5.1).
- Constitución de la sociedad Briskona, Ltd. en el Reino Unido con una participación del 50% junto con la sociedad Brisknet, Ltd. que ostentaba el otro 50%. Posteriormente, la Sociedad adquirió el 50% restante a Brisknet, Ltd., de manera que la Sociedad ostentaba a 31 de diciembre de 2011 el 100% de participación en Briskona, Ltd..
- Constitución de la sociedad Eurona Panamá, S.A. en Panamá con una participación del 50% por importe de 1.043 euros.

La información más significativa relacionada con las empresas del Grupo, multigrupo y asociadas al cierre de los ejercicios 2012 y 2011 es la siguiente:

**Ejercicio 2012**

Nombre	Euros					
	Eurona Seva Telecomunicaciones, S.L.	Eurona Brisknet, Ltd.	Briskona, Ltd.	Eurona Panamá, S.A.	Wave Tech S.R.L.	Romagna Ripetitori S.R.L.
Dirección / Domicilio Social	Diputacion,456 Barcelona (España)	Racecourse Road Roscommon (Irlanda)	35 Chequers Court Brown Street Salisbury Wiltshire (Reino Unido)	P.H. Villa del Mar, No. 27-E, Avenida Balboa y c/ Uruguay, Ciudad Panamá (República de Panamá)	Via Campassi, 124 Esine, Brescia (Italia)	Via Lasie 10/L Imola (Italia)
Actividad	Operadora de comunicaciones móviles, fijas y de red.	Operador de telecomunicaciones WIMAX	Operador de telecomunicaciones WIMAX	Operador de telecomunicaciones WIMAX	Operador de telecomunicaciones WIMAX	Operador de telecomunicaciones WIMAX
Fracción de capital que se posee:						
Directamente	24,71%	100%	100%	50%	100%	-
Indirectamente: Wave Tech S.R.L.	-	-	-	-	-	39,49%
Capital	128.706	570.000	81.610	12.068	20.000	119.000
Reservas	(17.735)	559	25	-	16.075	1.594
Resultados negativos de ejercicios anteriores	(109.057)	-	-	-	(366)	(8.534)
Resultado de explotación	(326)	(78.119)	(289.699)	-	(162.820)	113.563
Resultado del ejercicio	(326)	(78.119)	(289.699)	-	(162.820)	113.563
Valor en libros de la participación:						
Coste	31.656	570.100	130.077	1.043	791.633	-
Deterioro de cartera	(31.183)	-	-	-	-	-

Ejercicio 2011

Nombre	Euros				
	Eurona Seva Telecomunicaciones, S.L.	Xarxa de Telecomunicacions, S.L.	Eurona Brisknet, Ltd.	Briskona, Ltd.	Eurona Panamá, S.A.
Dirección / Domicilio Social	Diputacion,456 Barcelona (España)	Calle Padre Lluís Colomer, 8 46870 Ontinyent (España)	Racecourse Road Roscommon (Irlanda)	35 Chequers Court Brown Street Salisbury Wiltshire (Reino Unido)	P.H. Villa del Mar, No. 27-E, Avenida Balboa y Calle Uruguay, Ciudad de Panamá (República de Panamá)
Actividad	Operadora de comunicaciones móviles, fijas y de red.	Operador de telecomunicaciones WIMAX	Operador de telecomunicaciones WIMAX	Operador de telecomunicaciones WIMAX	Operador de telecomunicaciones WIMAX
Fración de capital que se posee: Directamente	24,71%	100%	100%	100%	50%
Capital	128.706	10.000	570.100	112	12.068
Reservas	(17.735)	26.607	-	-	-
Resultados negativos de ejercicios anteriores	(94.913)	-	-	-	-
Resultado de explotación	(14.144)	4.043	-	-	-
Resultado del ejercicio	(14.144)	(542)	85	-	-
Valor en libros de la participación:					
Coste	31.656	454.500	570.100	112	1.043
Deterioro de cartera	(31.183)	-	-	-	-

Los datos relativos a estas sociedades se han obtenido de sus estados financieros no auditados a fecha de cierre de los ejercicios 2012 y 2011.

Las acciones o participaciones de estas sociedades participadas no cotizan en bolsa al cierre de los ejercicios 2012 y 2011.

## 6.2. Información sobre naturaleza y nivel de riesgo de los instrumentos financieros

### 6.2.1. Información cualitativa

La gestión de los riesgos financieros de la Sociedad está centralizada en la Dirección Financiera, la cual tiene establecidos los mecanismos necesarios para controlar la exposición a las variaciones en los tipos de interés, así como a los riesgos de crédito y liquidez. A continuación se indican los principales riesgos financieros que impactan a la Sociedad:

#### 1. Riesgo de crédito

Con carácter general la Sociedad mantiene su tesorería y activos líquidos equivalentes en entidades financieras de elevado nivel crediticio.

#### 2. Riesgo de liquidez

Con el fin de asegurar la liquidez y poder atender todos los compromisos de pago que se derivan de su actividad, la Sociedad dispone de la tesorería que muestra su balance abreviado.

#### 3. Riesgo de mercado

Los Administradores de la Sociedad estiman que debido a la actividad que realiza la Sociedad el riesgo de tipo de interés no supondría un efecto adverso ni en los resultados financieros ni en los flujos de caja.

La Sociedad no disponía de ningún contrato vigente relacionado con ningún instrumento financiero derivado al cierre de los ejercicios 2012 y 2011.

### 6.2.2. Información cuantitativa sobre riesgo de crédito

La Sociedad dispone de una amplia cartera muy atomizada de clientes, siendo un 6,6% y 4,5% el porcentaje de operaciones mantenidas con el cliente recurrente de mayor facturación sobre el total de ventas realizadas durante los ejercicios 2012 y 2011, respectivamente.

### 6.3. Deudores y variación del deterioro de valor de créditos por operaciones comerciales

La composición de los saldos incluidos en el epígrafe "Deudores comerciales y otras cuentas a cobrar" al 31 de diciembre de 2012 y 2011 es la siguiente, en euros:

	31/12/2012	31/12/2011
Clientes por ventas y prestaciones de servicios	1.194.192	506.584
Deterioro de valor de créditos por operaciones Comerciales	(36.032)	(36.032)
Clientes, empresas del grupo y asociadas	-	95.000
Administraciones Públicas (Nota 9.1)	367.594	81.589
Otros deudores	3.727	97.812
<b>Total</b>	<b>1.529.481</b>	<b>744.953</b>

El movimiento del deterioro de valor de créditos por operaciones comerciales es el siguiente:

Concepto	Euros
<b>Saldo al inicio del ejercicio 2011</b>	<b>(100.000)</b>
Dotación del ejercicio 2011 (Nota 10.3)	(37.558)
Cancelaciones del ejercicio 2011	101.526
<b>Saldo al final del ejercicio 2011</b>	<b>(36.032)</b>
Dotación del ejercicio 2012 (Nota 10.3)	-
Cancelaciones del ejercicio 2012	-
<b>Saldo al final del ejercicio 2012</b>	<b>(36.032)</b>

## 7. PASIVOS FINANCIEROS

El detalle de los epígrafes incluidos en "Pasivos financieros" del balance de situación abreviado al 31 de diciembre de 2012 y 2011, es el siguiente, en euros:

PASIVOS FINANCIEROS	Largo plazo	
	31/12/2012	31/12/2011
Deudas con entidades de crédito a largo plazo	5.637.491	5.715.178
Deudas con accionistas a largo plazo (Nota 11.4)	1.412	1.412
<b>Total Largo plazo</b>	<b>5.638.903</b>	<b>5.716.590</b>
	Corto plazo	
	31/12/2012	31/12/2011
Deudas con entidades de crédito a corto plazo	1.575.347	130.526
Otros pasivos financieros a corto plazo	240.287	1.475.159
Proveedores y acreedores comerciales	1.567.810	476.311
Administraciones Públicas (Nota 9.1)	94.756	73.467
Otros acreedores	44.973	77.144
<b>Total Corto plazo</b>	<b>3.523.173</b>	<b>2.232.607</b>

En el epígrafe "Deudas con entidades de crédito a largo plazo" se incluyen los siguientes conceptos:

Préstamo concedido el 26 de octubre de 2011 por el "Ministerio de Industria, Turismo y Comercio", en el marco de las Acciones Estratégicas de Telecomunicaciones y Sociedad de Información (programa Avanza TIC Verdes), por importe de 4.962.388 euros que deberá amortizarse en 5 anualidades a partir del 30 de noviembre de 2014, con vencimiento el 30 de noviembre de 2018, con la finalidad de potenciar la actividad de instalación y explotación de acceso a Internet vía la tecnología WIMAX en el territorio español. Dicho préstamo devenga un tipo de interés de mercado. El importe pendiente de pago por dicho préstamo a fecha de cierre de los ejercicios 2012 y 2011 asciende a 4.962.388 euros.

- Préstamo participativo concedido el 16 de diciembre de 2011 por la sociedad "Empresa Nacional de Innovación, S.A." por importe de 500.000 euros que deberá amortizarse en 6 pagos semestrales a partir del 30 de junio de 2015, con vencimiento el 31 de diciembre de 2017, con la finalidad de potenciar la actividad de instalación y explotación de acceso a Internet vía la tecnología WIMAX en el territorio español. Dicho préstamo devenga un tipo de interés de mercado. El importe pendiente de pago por dicho préstamo a fecha de cierre de los ejercicios 2012 y 2011 asciende a 500.000 euros.
- Deudas a largo plazo con entidades de crédito por importe de 175.103 y 252.790 euros a fecha de cierre de los ejercicios 2012 y 2011, respectivamente. Las deudas con entidades de crédito devengan un tipo de interés de mercado.

En el epígrafe "Deudas con entidades de crédito a corto plazo" se incluyen los siguientes conceptos:

- Deudas por préstamos a corto plazo por importe de 1.299.093 euros (en el ejercicio 2011 no existía saldo por dicho concepto).
- Deudas por préstamos a largo plazo con vencimiento en el corto plazo por importe de 133.337 euros (130.526 euros en el ejercicio 2011).
- Deuda por intereses pendientes de pago a corto plazo por importe de 142.917 euros (en el ejercicio 2011 no existía saldo por dicho concepto).

En el epígrafe "Otros pasivos financieros a corto plazo" se incluyen los siguientes conceptos:

- Al cierre de los ejercicios 2012 y 2011 existía una deuda a corto plazo con la sociedad Broadband Costa Blanca, S.L. por la adquisición de la cartera de clientes en efectivo por importe de 120.374 y 617.072 euros, respectivamente.

Al cierre del ejercicio 2012 existía un efectivo pendiente de pago con los anteriores socios de la sociedad Brisknet, Ltd. por importe de 119.912 euros, deuda que se espera liquidar en 2013. Al cierre del ejercicio 2011 existía una deuda a corto plazo con la sociedad Brisknet, Ltd. por la cartera de clientes adquirida y transferida en 2011 a su sociedad participada Eurna Brisknet, Ltd., cancelada en 2012 mediante la entrega de 188.445 nuevas acciones de la Sociedad por un valor total de 269.477 euros (véase Nota 8.1), así como una deuda de 119.912 euros pendiente de pago en efectivo a los anteriores socios de la sociedad Brisknet, Ltd.

- Al cierre del ejercicio 2011 existía una deuda a corto plazo con los anteriores socios de la sociedad Xarxa de Telecomunicacions, S.L. adquirida en 2011 y cancelada en 2012 mediante la entrega de 317.832 nuevas acciones de la Sociedad por un valor total de 454.500 euros (véase Nota 8.1).

- Al cierre del ejercicio 2011 existía una deuda a corto plazo con la sociedad Europa Networks, S.L. por la adquisición de la cartera de clientes en efectivo por importe de 14.198 euros que ha sido cancelada en 2012.

Las clasificaciones por vencimientos de los pasivos financieros incluidos en el balance de situación abreviado, de los importes que vencen en cada uno de los siguientes años al cierre de los ejercicios 2012 y 2011 y hasta su vencimiento, se detallan a continuación:

**Ejercicio 2012**

	Vencimiento por años						
	2013	2014	2015	2016	2017	2018 y siguientes	Total
<b>Deudas:</b>	<b>1.815.634</b>	<b>1.054.579</b>	<b>1.188.041</b>	<b>1.158.345</b>	<b>1.186.905</b>	<b>1.049.621</b>	<b>7.453.125</b>
Deudas con entidades de crédito	1.575.347	1.054.579	1.188.041	1.158.345	1.186.905	1.049.621	7.212.838
Otros pasivos financieros	240.287	-	-	-	-	-	240.287
<b>Acreeedores comerciales y otras cuentas a pagar:</b>	<b>1.567.810</b>						<b>1.567.810</b>
Proveedores	421.171	-	-	-	-	-	421.171
Acreeedores varios	1.146.639	-	-	-	-	-	1.146.639
<b>Otras cuentas a pagar</b>	<b>139.729</b>						<b>139.729</b>
<b>Total</b>	<b>3.523.173</b>	<b>1.054.579</b>	<b>1.188.041</b>	<b>1.158.345</b>	<b>1.186.905</b>	<b>1.049.621</b>	<b>9.160.664</b>



Ejercicio 2011

	Vencimiento por años						
	2012	2013	2014	2015	2016	2017 y siguientes	Total
<b>Deudas:</b>	<b>1.605.685</b>	<b>117.596</b>	<b>1.082.295</b>	<b>1.204.521</b>	<b>1.159.144</b>	<b>2.151.622</b>	<b>7.320.863</b>
Deudas con entidades de crédito	130.526	117.596	1.082.295	1.204.521	1.159.144	2.151.622	5.845.704
Otros pasivos financieros	1.475.159	-	-	-	-	-	1.475.159
<b>Acreeedores comerciales y otras cuentas a pagar:</b>	<b>476.311</b>	<b>-</b>	<b>-</b>	<b>-</b>	<b>-</b>	<b>-</b>	<b>476.311</b>
Proveedores	198.653	-	-	-	-	-	198.653
Acreeedores varios	277.658	-	-	-	-	-	277.658
<b>Otras acreeedores</b>	<b>150.611</b>	<b>-</b>	<b>-</b>	<b>-</b>	<b>-</b>	<b>-</b>	<b>150.611</b>
<b>Total</b>	<b>2.232.607</b>	<b>117.596</b>	<b>1.082.295</b>	<b>1.204.521</b>	<b>1.159.144</b>	<b>2.151.622</b>	<b>7.947.785</b>

## PATRIMONIO NETO Y FONDOS PROPIOS

### **8.1. Capital Social**

El capital social a fecha de cierre del ejercicio 2012 se compone de 14.677.093 acciones, de 1 euro de valor nominal cada una. La totalidad de las anteriores acciones se encuentran dadas de alta en el Registro de Anotaciones en Cuenta de la sociedad Iberclear, Sociedad de Gestión de los Sistemas de Registro, Compensación y Liquidación de Valores, S.A. Unipersonal. La totalidad de las anteriores acciones cotizan en el Mercado Alternativo Bursátil desde el 15 de diciembre de 2010.

El capital social está íntegramente suscrito y desembolsado.

A fecha de cierre de los ejercicios 2012 y 2011, ningún accionista poseía más de un 10% del capital social de la Sociedad.

### **Ejercicio 2012**

Durante el ejercicio 2012 la Sociedad realizó cinco ampliaciones de capital, cuatro de ellas mediante aportaciones no dinerarias y otra más mediante aportación dineraria. En cada una de las ampliaciones de capital todos los accionistas renunciaron previamente a su derecho preferente de suscripción. El detalle de fechas e importes de dichas ampliaciones de capital es el siguiente:

Fecha	Tipo	Euros	
		Capital social	Prima de emisión
11/05/2012	Aportación en acciones	317.832	136.668
31/10/2012	Aportación en acciones	188.445	81.032
31/10/2012	Aportación en acciones	335.438	258.288
31/10/2012	Aportación en acciones	164.904	126.976
28/12/2012	Aportación dineraria	1.998.330	999.165
<b>Total</b>		<b>3.004.949</b>	<b>1.602.129</b>

Con fecha 27 de abril de 2012, la Junta General de Accionistas acordó ampliar el capital social en 317.832 euros mediante la emisión de 317.832 nuevas acciones, con una prima de emisión de 136.668 euros. Las

acciones están numeradas correlativamente del número 11.672.145 al 11.885.091, ambos inclusive. El contravalor de la ampliación de capital consistió en la adquisición de la sociedad "Xarxa de Telecomunicacions, S.L." (véase nota 5.1). En dicha ampliación de capital se canceló la deuda que existía en el epígrafe de "Otros pasivos financieros a corto plazo" por importe de 454.500 euros a fecha de cierre del ejercicio 2011 (véase Nota 7).

Con fecha 30 de octubre de 2012, la Junta General de Accionistas acordó ampliar el capital social en 188.445 euros mediante la emisión de 188.445 nuevas acciones, con una prima de emisión de 81.032 euros. Las acciones están numeradas correlativamente del número 11.989.977 al 12.178.421, ambos inclusive. El contravalor de la ampliación de capital consistió en la adquisición de la sociedad "Brisknet, Ltd." (véase Nota 6.1). En dicha ampliación de capital se canceló la deuda que existía en el epígrafe de "Otros pasivos financieros a corto plazo" por importe de 269.477 a fecha de cierre del ejercicio 2011 (véase Nota 7).

Con fecha 30 de octubre de 2012, la Junta General de Accionistas acordó ampliar el capital social en 335.438 euros mediante la emisión de 335.438 nuevas acciones, con una prima de emisión de 258.288 euros. Las acciones están numeradas correlativamente del número 12.178.422 al 12.513.859, ambos inclusive. El contravalor de la ampliación de capital consistió en la sociedad adquirida "Wave-Tech, S.R.L."

Asimismo, con fecha 30 de octubre de 2012, la Junta General de Accionistas acordó ampliar el capital social en 164.904 euros mediante la emisión de 164.904 nuevas acciones, con una prima de emisión de 126.976 euros. Las acciones están numeradas correlativamente del número 12.513.860 al 12.678.763, ambos inclusive. El contravalor de la ampliación de capital consistió en parte de la cartera de clientes adquirida por la Sociedad a "Conecta 4 Solutions, S.L."

Con fecha 28 de diciembre de 2012 la Junta General de Accionistas adoptó por unanimidad el acuerdo de ampliar el capital en 1.998.330 euros mediante la emisión de 1.998.330 acciones, numeradas correlativamente del número 12.678.764 al 14.677.093 ambos inclusive. Este aumento se acordó con una prima de emisión de 999.165 euros.

A fecha de cierre del ejercicio 2012, el importe de capital social y prima de emisión ascienden a 14.677.093 y 2.394.950 euros, respectivamente.

#### Ejercicio 2011

Durante el ejercicio 2011 la Sociedad realizó dos ampliaciones de capital, en las que todos los accionistas renunciaron previamente a su derecho preferente de suscripción. El detalle de fechas e importes de dichas ampliaciones de capital es el siguiente:

Fecha	Tipo	Euros	
		Capital social	Prima de emisión
01/09/2011	Aportación dineraria	1.851.600	-
11/11/2011	Aportación en acciones	562.544	225.018
<b>Total</b>		<b>2.414.144</b>	<b>225.018</b>

Con fecha 13 de mayo de 2011 el Consejo de Administración acordó, en virtud de los acuerdos de la Junta General de Accionistas de 12 de abril de 2011, ampliar el capital social en 1.851.600 euros mediante la emisión de 1.851.600 nuevas acciones, sin prima de emisión, numeradas correlativamente del número 9.258.001 al 11.109.600, ambos inclusive.

Asimismo, con fecha 11 de noviembre de 2011, la Junta General de Accionistas acordó ampliar el capital social en 562.544 euros mediante la emisión de 562.544 nuevas acciones, con una prima de emisión de 225.018 euros, numeradas correlativamente del número 11.109.601 al 11.672.144, ambos inclusive. El contravalor de la ampliación de capital consistió en parte de la cartera de clientes adquirida por la Sociedad a Broadband Costa Blanca, S.L. (véase nota 5.1).

A fecha de cierre del ejercicio 2011, el importe de capital social y prima de emisión ascendían a 11.672.144 y 792.821 euros, respectivamente.

## 8.2. Reserva legal

De acuerdo con la Ley de Sociedades de Capital, la sociedad anónima debe destinar una cifra igual al 10% del beneficio del ejercicio a la reserva legal hasta que ésta alcance, al menos, el 20% del capital social. La reserva legal podrá utilizarse para aumentar el capital en la parte de su saldo que exceda del 10% del capital ya aumentado. Salvo para la finalidad mencionada anteriormente, y mientras no supere el 20% del capital social, esta reserva sólo podrá destinarse a la compensación de pérdidas y siempre que no existan otras reservas disponibles suficientes para este fin.

Al 31 de diciembre de 2012 y 2011, la reserva legal no se encuentra constituida en importe alguno.

## 8.3. Reservas voluntarias

La sociedad dispone de reservas de libre disposición que a fecha de cierre de los ejercicios 2012 y 2011 ascendían a 63.268 y 252.146 euros respectivamente. En los ejercicios 2012 y 2011 ha habido unas reducciones de 188.878 y 118.096 euros, respectivamente, que se corresponden a los gastos incurridos en las ampliaciones de capital realizadas en dichos ejercicios (véase Nota 8.1).

## 8.4. Reservas de fusión

La sociedad dispone de reservas de fusión procedente de la integración de la sociedad "Xarxa de Telecomunicacions, S.L." por 26.576 euros en el ejercicio 2012 (véase Nota 2.10). A 31 de diciembre de 2011 no había importe alguno por dicho concepto.

## 8.5. Limitación para la distribución de dividendos

Una vez cubiertas las atenciones previstas por la Ley o los estatutos, sólo podrán repartirse dividendos con cargo al beneficio del ejercicio, o a reservas de libre disposición, si el valor del patrimonio neto no es o, a consecuencia del reparto, no resulta ser inferior al capital social. Si existieran pérdidas de ejercicios anteriores que hicieran ese valor del patrimonio neto de la Sociedad fuera inferior a la cifra del capital social, el beneficio se destinará a la compensación de estas pérdidas.

## 8.6. Acciones cedidas

En cumplimiento de las exigencias del Mercado Alternativo Bursátil que establece que la Sociedad deberá disponer de un determinado número de acciones para garantizar la liquidez en el mercado, la Sociedad ha firmado un contrato de préstamo de acciones con D. Jaume Sanpera mediante el cual éste presta a Eureka Wireless Telecom, S.A. un total de 181.818 acciones que la Sociedad se obliga a retornar a la finalización del contrato. Dicho contrato de préstamo es por un periodo de tiempo indefinido si bien podrá ser rescindido libremente por ambas partes con un determinado periodo de preaviso y no es remunerado (ver Nota 12.3).

## 9. ADMINISTRACIONES PÚBLICAS Y SITUACION FISCAL

### 9.1. Saldos corrientes con las Administraciones Públicas

La composición de los saldos corrientes con las Administraciones Públicas al 31 de diciembre de 2012 y 2011 es la siguiente, en euros:

*Saldos deudores*

	2012	2011
Hacienda Pública deudora por IVA	334.531	59.975
Hacienda Pública, otros conceptos	33.063	21.614
<b>Total</b>	<b>367.594</b>	<b>81.589</b>

Los saldos deudores han sido incluidos en el epígrafe "Otros deudores" del activo del balance de situación abreviado adjunto al cierre de los ejercicios 2012 y 2011.

*Saldos acreedores*

	2012	2011
Hacienda Pública acreedora por IRPF	54.440	43.111
Organismos de la Seguridad Social acreedores	40.316	30.356
<b>Total</b>	<b>94.756</b>	<b>73.467</b>

Los saldos acreedores han sido incluidos en el epígrafe "Otros acreedores" del pasivo del balance de situación abreviado adjunto al cierre de los ejercicios 2012 y 2011.

**9.2. Conciliación entre el resultado contable y la base imponible fiscal**

La conciliación entre el resultado contable y la base imponible del Impuesto sobre Sociedades de los ejercicios 2012 y 2011 es la siguiente:

**Ejercicio 2012**

	Euros		
	Aumentos	Disminuciones	Total
<b>Resultado contable antes de impuestos</b>			<b>(570.433)</b>
Diferencias permanentes:	-	-	-
<b>Base imponible fiscal</b>	-	-	<b>(570.433)</b>

**Ejercicio 2011**

	Euros		
	Aumentos	Disminuciones	Total
<b>Resultado contable antes de impuestos</b>			<b>(789.425)</b>
Diferencias permanentes:			
Multas y sanciones	628	-	628
<b>Base imponible fiscal</b>	<b>628</b>	-	<b>(788.797)</b>

**9.3. Impuestos reconocidos en el patrimonio neto**

No han existido impuestos reconocidos en el patrimonio neto en los ejercicios 2012 y 2011.

**9.4. Activos y pasivos por impuestos diferidos registrados**

No existen activos ni pasivos por impuestos diferidos registrados a 31 de diciembre de 2012 ni 2011.

### 9.5. Activos y pasivos por impuestos diferidos no registrados

El detalle de los activos por impuestos diferidos no registrados al cierre de los ejercicios 2012 y 2011 es el siguiente:

#### Ejercicio 2012

	Euros	Plazo de prescripción
Bases imponible negativas 2009	1.193.137	2027
Bases imponible negativas 2010	2.991.800	2028
Bases imponible negativas 2011	788.797	2029
Bases imponible negativas 2012	570.433	2030
<b>Total</b>	<b>5.544.167</b>	

#### Ejercicio 2011

	Euros	Plazo de prescripción
Bases imponible negativas 2009	1.193.137	2027
Bases imponible negativas 2010	2.991.800	2028
Bases imponible negativas 2011	788.797	2029
<b>Total</b>	<b>4.973.734</b>	

No existen otros activos por impuestos diferidos ni pasivos por impuestos diferidos no registrados.

El 13 de julio de 2012 se publicó el Real Decreto-Ley 20/2012 sobre medidas para garantizar la estabilidad presupuestaria y de fomento de la competitividad. En base al mismo se establecieron medidas relativas a la compensación de bases imponible, las cuales afectaban en primer lugar a la limitación del importe compensable y en segundo lugar al plazo de compensación. Con vigencia limitada a los periodos impositivos que se inician dentro de los años 2012 y 2013, las empresas cuya cifra de negocios sea, al menos, de sesenta millones de euros solo podrán compensar el 25% de la base imponible previa a dicha compensación, mientras que las que obtengan una cifra de negocios entre veinte y sesenta millones se podrán compensar el 50% de la base imponible. Por otro lado, con efectos para los periodos impositivos que se inician a partir de 1 de enero de 2012, se amplía a 18 años el plazo para compensar las bases imponible negativas. Este nuevo plazo será de aplicación a las bases imponible negativas que estuviesen pendientes de compensar al inicio del primer periodo impositivo que hubiera comenzado a partir de 1 de enero de 2012.

### 9.6. Ejercicios pendientes de comprobación y actuaciones inspectoras

Según establece la legislación vigente, los impuestos no pueden considerarse definitivamente liquidados hasta que las declaraciones presentadas hayan sido inspeccionadas por las autoridades fiscales o haya transcurrido el plazo de prescripción de cuatro años. Al 31 de diciembre de 2012, la Sociedad tiene abiertos a inspección por las autoridades fiscales los cuatro últimos ejercicios para todos los impuestos que le son aplicables, excepto para el Impuesto de Sociedades que tiene abiertos a inspección los últimos cinco ejercicios.

Los Administradores de la Sociedad consideran que se han practicado adecuadamente las liquidaciones de los mencionados impuestos, por lo que, aún en caso de que surgieran discrepancias en la interpretación normativa vigente por el tratamiento fiscal otorgado a las operaciones, los eventuales pasivos resultantes, en caso de materializarse, no afectarían de manera significativa a las cuentas anuales abreviadas adjuntas.

## 10. INGRESOS Y GASTOS

### 10.1 Aprovisionamientos

El saldo de la cuenta "Aprovisionamientos" de los ejercicios 2012 y 2011 presenta la siguiente composición:

	Euros	
	2012	2011
Compras de mercaderías	1.536.657	850.969
Trabajos realizados por otras empresas	837.555	601.249
Variación de existencias	(118.140)	-
<b>Total</b>	<b>2.256.072</b>	<b>1.452.218</b>

El detalle de las compras efectuadas por la Sociedad durante los ejercicios 2012 y 2011, atendiendo a su procedencia es el siguiente:

	Euros	
	2012	2011
Nacional	195.054	850.969
Intracomunitarias	1.341.603	-
<b>Total</b>	<b>1.536.657</b>	<b>850.969</b>

### 10.2 Gastos de personal

El saldo del epígrafe "Gastos de personal" de los ejercicios 2012 y 2011 presenta la siguiente composición:

	Euros	
	2012	2011
Sueldos, salarios y asimilados	1.355.785	1.001.470
Seguridad Social	344.682	240.707
Otros gastos sociales	50.828	1.296
<b>Total</b>	<b>1.751.295</b>	<b>1.243.473</b>

### 10.3 Otros gastos de explotación

El saldo de la cuenta "Otros gastos de explotación" de los ejercicios 2012 y 2011 presenta la siguiente composición, en euros:

	Euros	
	2012	2011
Servicios exteriores	2.000.134	1.255.547
Otros tributos	91.585	60.305
Pérdidas, deterioro y variación de provisiones (Nota 6.3)	-	37.558
<b>Total</b>	<b>2.091.719</b>	<b>1.353.410</b>

## 11. OPERACIONES Y SALDOS CON PARTES VINCULADAS

### 11.1. Operaciones con vinculadas

#### Ejercicio 2012

	Euros			
	Eurona Brisknet, Ltd.	Briskona, Ltd.	Wave Tech, S.R.L.	Total
Ingresos de explotación	242.532	242.916	76.840	562.288
Intereses devengados	1.571	8.816	-	10.387

#### Ejercicio 2011

	Euros			
	Xarxa de Telecomunicacions, S.L.	Eurona Brisknet, Ltd.	Briskona, Ltd.	Total
Ingresos de explotación	21.186	5.000	95.000	121.186
Gastos de explotación	(1.656)	-	-	(1.656)

El detalle de las sociedades vinculadas y las operaciones realizadas con las mismas en los ejercicios 2012 y 2011 fue el siguiente:

#### a) Eurona Brisknet, Ltd.

Las operaciones realizadas con la sociedad Eurona Brisknet, Ltd. corresponden a la prestación de servicios de la Dirección de la Sociedad para el seguimiento y desarrollo del plan estratégico de la sociedad vinculada, y la refacturación de los costes incurridos en el estudio de un proyecto de ampliación de la red de la zona. También se han refacturado costes correspondientes a trabajos realizados por el personal de la Sociedad para el desarrollo de su filial, como despliegue de red, expansión del negocio, presentación a concursos públicos o implantación de sistemas.

#### b) Briskona, Ltd.

Las operaciones realizadas con la sociedad Briskona, Ltd. corresponden a la prestación de servicios de la Dirección de la Sociedad para el seguimiento y desarrollo del plan estratégico, técnico, comercial y financiero de la sociedad vinculada. También se han refacturado costes correspondientes a trabajos realizados por el personal de la Sociedad para el desarrollo de su filial, como despliegue de red, expansión del negocio, presentación a concursos públicos o implantación de sistemas.

#### c) Wave Tech, S.R.L.

Las operaciones realizadas con la sociedad Wave Tech, S.R.L. corresponden a la prestación de servicios de la Dirección de la Sociedad para el seguimiento y desarrollo del plan estratégico, técnico, comercial y financiero de la sociedad vinculada. También se han refacturado costes correspondientes a trabajos realizados por el personal de la Sociedad para el desarrollo de su filial, como despliegue de red, expansión del negocio, presentación a concursos públicos o implantación de sistemas.

#### d) Xarxa de Telecomunicacions, S.L.

Las operaciones realizadas en el ejercicio 2011 con la sociedad Xarxa de Telecomunicacions, S.L. correspondieron a transacciones comerciales.

### 11.2. Operaciones con vinculadas a socios y Administradores

Durante los ejercicios 2012 y 2011 la Sociedad no ha realizado ninguna operación de ningún tipo con partes vinculadas a socios y Administradores.

### 11.3. Saldos con vinculadas

El importe de los saldos en balance con vinculadas al cierre de los ejercicios 2012 y 2011 es el siguiente:

#### Ejercicio 2012

	Euros	
	Saldo deudor	
	Créditos a largo plazo	
Briskona, Ltd.	529.573	
Eurona Brisknet, Ltd.	450.818	
Wave Tech, S.R.L.	226.576	
<b>Total</b>	<b>1.206.967</b>	

#### Ejercicio 2011

	Euros	
	Saldo deudor	
	Saldos comerciales	Créditos a corto plazo
Briskona, Ltd.	95.000	106.360
Otras partes vinculadas (Nota 12.3)	-	24.900
<b>Total</b>	<b>95.000</b>	<b>131.260</b>

En el ejercicio 2012, la Sociedad ha concedido créditos a Briskona, Ltd., Eurona Brisknet, Ltd. y Wave Tech, S.R.L. por un importe total de 1.206.967 euros con vencimiento en el largo plazo y que devengan un tipo de interés de mercado. En el ejercicio 2011, la Sociedad concedió un crédito a Briskona, Ltd. por importe de 106.360 euros que devengó un tipo de interés de mercado con vencimiento en el ejercicio 2012.

### 11.4. Retribuciones al Consejo de Administración y a la Alta Dirección

Las retribuciones devengadas y percibidas a lo largo de los ejercicios 2012 y 2011 por el Consejo de Administración y la Alta Dirección de la Sociedad, clasificadas por conceptos, son las siguientes, en euros:

	2012		2011
	Sueldos	Indemnizaciones por cese	Sueldos
Órgano de Administración	-	-	-
Alta Dirección	197.511	11.507	193.223

No existe ningún otro tipo de anticipos o créditos, ni se ha contraído obligación alguna en materia de pensiones o seguros de vida con los Administradores de la Sociedad ni con la Alta Dirección en los ejercicios 2012 y 2011.



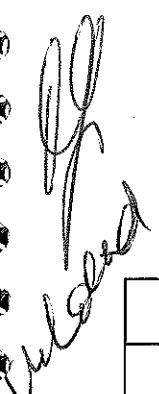

Según se detalla en la Nota 8/6, derivado del contrato de cesión de acciones por parte de D. Jaime Sanpera a la Sociedad, al cierre de los ejercicios 2012 y 2011 se habían realizado operaciones de cobertura de liquidez a la acción que habían hecho disminuir el saldo de las acciones depositadas en GVC Gaesco. Dada la obligación de la Sociedad de devolver al prestamista la totalidad de las 181.818 acciones entregadas, se ha reconocido un saldo de 1.412 euros a favor del Sr. Jaime Sanpera al cierre tanto del ejercicio 2012 como de 2011, para recoger así el pasivo generado por las acciones vendidas.

#### 11.5. Información en relación con situaciones de conflicto de intereses por parte de los Administradores

Al cierre del ejercicio 2012 los miembros del Consejo de Administración de Eurona Wireless Telecom, S.A.; así como determinadas personas vinculadas a los mismos según se define en la Ley de Sociedades de Capital tal y como se establece en los artículos 229 y 231, han mantenido participaciones en el capital de las siguientes sociedades con el mismo, análogo o complementario género de actividad al que constituye el objeto social de la Sociedad. Asimismo, se incluyen los cargos o funciones que, en su caso, ejercen en los mismos:


Titular	Sociedad Participada	Actividad	Participación	Funciones
D. Jaime Sanpera	Eurona Seva Telecomunicaciones, S.L.	Operadora de comunicaciones móviles, fijas y de red.	1,23%	Socio
	Wave Tech, S.R.L.	Operador de telecomunicaciones WIMAX.	4,95%	Socio
	Romagna Ripetitori, S.R.L.	Operador de telecomunicaciones WIMAX.	1,98%	Socio
	Briskona, Ltd.	Operador de telecomunicaciones WIMAX.	4,95%	Accionista
	Eurona Brisknet, Ltd.	Operador de telecomunicaciones WIMAX.	4,95%	Accionista
	Eurona Panamá, S.A.	Operador de telecomunicaciones WIMAX.	2,48%	Accionista
D. Marco Guadalupi	Eurona Seva Telecomunicaciones, S.L.	Operadora de comunicaciones móviles, fijas y de red.	0,09%	Socio
	Wave Tech, S.R.L.	Operador de telecomunicaciones WIMAX.	0,37%	Socio
	Romagna Ripetitori, S.R.L.	Operador de telecomunicaciones WIMAX.	0,15%	Socio
	Briskona, Ltd.	Operador de telecomunicaciones WIMAX.	0,37%	Accionista
	Eurona Brisknet, Ltd.	Operador de telecomunicaciones WIMAX.	0,37%	Accionista
	Eurona Panamá, S.A.	Operador de telecomunicaciones WIMAX.	0,19%	Accionista

Titular	Sociedad Participada	Actividad	Participación	Funciones
D. Michael Coard	Eurona Seva Telecomunicaciones, S.L.	Operadora de comunicaciones móviles, fijas y de red.	0,95%	Socio
	Wave Tech, S.R.L.	Operador de telecomunicaciones WIMAX.	3,83%	Socio
D. Michael Coard	Romagna Ripetitori, S.R.L.	Operador de telecomunicaciones WIMAX.	1,53%	Socio
	Briskona, Ltd.	Operador de telecomunicaciones WIMAX.	3,83%	Accionista
	Eurona Brisknet, Ltd.	Operador de telecomunicaciones WIMAX.	3,83%	Accionista
	Eurona Panamá, S.A.	Operador de telecomunicaciones WIMAX.	1,92%	Accionista
D. Xavier Sanpera	Eurona Seva Telecomunicaciones, S.L.	Operadora de comunicaciones móviles, fijas y de red.	0,02%	Socio
	Wave Tech, S.R.L.	Operador de telecomunicaciones WIMAX.	0,09%	Socio
	Romagna Ripetitori, S.R.L.	Operador de telecomunicaciones WIMAX.	0,03%	Socio
	Briskona, Ltd.	Operador de telecomunicaciones WIMAX.	0,09%	Accionista
	Eurona Brisknet, Ltd.	Operador de telecomunicaciones WIMAX.	0,09%	Accionista
	Eurona Panamá, S.A.	Operador de telecomunicaciones WIMAX.	0,05%	Accionista
D. Antonio Alarcón	Eurona Seva Telecomunicaciones, S.L.	Operadora de comunicaciones móviles, fijas y de red.	0,02%	Socio
	Wave Tech, S.R.L.	Operador de telecomunicaciones WIMAX.	0,10%	Socio
	Romagna Ripetitori, S.R.L.	Operador de telecomunicaciones WIMAX.	0,04%	Socio

Titular	Sociedad Participada	Actividad	Participación	Funciones
	Briskona, Ltd.	Operador de telecomunicaciones WIMAX.	0,10%	Accionista
	Eurona Brisknet, Ltd.	Operador de telecomunicaciones WIMAX.	0,10%	Accionista
	Eurona Panamá, S.A.	Operador de telecomunicaciones WIMAX.	0,06%	Accionista

Asimismo y de acuerdo con el texto mencionado anteriormente, a continuación se indica la realización, por cuenta propia o ajena, de actividades realizadas por parte de los miembros del Consejo de Administración en sociedades del mismo, análogo o complementario género de actividad del que constituye el objeto social de la Sociedad:




Nombre	Sociedad	Actividad realizada	Tipo de Régimen de Prestación de la Actividad	Cargos o funciones que se ostentan o realizan en la Sociedad indicada
D. Jaume Sanpera	Eurona Brisknet, Ltd.	Operador de telecomunicaciones WIMAX.	Cuenta Propia	Miembro del Consejo
	Briskona, Ltd.	Operador de telecomunicaciones WIMAX.	Cuenta Propia	Miembro del Consejo
	Wave Tech, S.R.L.	Operador de telecomunicaciones WIMAX.	Cuenta Propia	Miembro del Consejo
	Eurona Panamá, S.A.	Operador de telecomunicaciones WIMAX.	Cuenta Propia	Miembro del Consejo

## 12. OTRA INFORMACION

### 12.1. Personal

El número medio de personas empleadas durante los ejercicios 2012 y 2011, detallado por categorías, es el siguiente:



Categorías	2012	2011
Alta Dirección	5	5
Informáticos	1	1
Administrativos	16	11
Comerciales	5	5
Responsables del área	4	2
Ingenieros	8	8
Instaladores	9	10
<b>Total</b>	<b>48</b>	<b>42</b>

Asimismo, la distribución por sexos al 31 de diciembre de 2012 y 2011, detallado por categorías y sexos, es la siguiente:

Categorías	31/12/2012		31/12/2011	
	Hombres	Mujeres	Hombres	Mujeres
Alta Dirección	5	-	5	-
Informáticos	1	-	1	-
Administrativos	7	9	3	8
Comerciales	4	1	4	1
Responsables del área	3	1	1	1
Ingenieros	7	1	7	1
Instaladores	9	-	10	-
<b>Total</b>	<b>36</b>	<b>12</b>	<b>31</b>	<b>11</b>

El Consejo de Administración al 31 de diciembre de 2012 y 2011 estaba formado por 8 hombres.

### 12.2. Honorarios de auditoría

Durante los ejercicios 2012 y 2011, los honorarios relativos a los servicios de auditoría de cuentas y a otros servicios prestados por el auditor de la Sociedad, Deloitte, S.L., o por una empresa vinculada al auditor por control, propiedad común o gestión han sido los siguientes, en euros:

Descripción	2012	2011
Servicios de Auditoría	22.800	19.800
Otros servicios de Verificación	11.000	22.000
<b>Total servicios de Auditoría y Relacionados</b>	<b>33.800</b>	<b>41.800</b>
Servicios de Asesoramiento Fiscal	-	-
Otros Servicios	-	-
<b>Total Otros Servicios Profesionales</b>	<b>-</b>	<b>-</b>
<b>Total</b>	<b>33.800</b>	<b>41.800</b>

### 12.3. Garantías comprometidas con terceros

Al cierre de los ejercicios 2012 y 2011 la Sociedad tiene concedidos avales bancarios por importe de 310.497 y 1.301.097 euros, respectivamente, por la realización de su propia actividad.

Los Administradores de la Sociedad estiman que los pasivos no previstos al 31 de diciembre de 2012 que pudieran originarse por los avales prestados, si los hubiera, no serían significativos.

**12.4. Información sobre el aplazamiento de pagos efectuados a los proveedores. Disposición adicional tercera. "Deber de Información" de la Ley 15/2010, de 5 de julio**

A continuación se detalla la información requerida por la Disposición adicional tercera de la Ley 15/2010, de 5 de julio:

	Pagos realizados y pendientes de pago en la fecha de cierre del ejercicio			
	31/12/2012		31/12/2011	
	Importe	%	Importe	%
Realizados dentro del plazo máximo legal	7.586.237	76,4%	3.095.889	89,1%
Resto	2.346.827	23,6%	377.006	10,9%
<b>Total pagos del ejercicio</b>	<b>9.933.064</b>	<b>100%</b>	<b>3.472.895</b>	<b>100%</b>
PMP pagos fuera del plazo máximo legal (días)	124 días		108 días	-
PMPE (días)	49 días		23 días	-
Aplazamientos que a la fecha de cierre sobrepasan el plazo máximo legal	439.077	4,4%	26 352	2,7%

Los datos expuestos en el cuadro anterior sobre pagos a proveedores al cierre de los ejercicios 2012 y 2011 hacen referencia a aquellos que por su naturaleza son acreedores comerciales por deudas con suministradores de bienes y servicios, de modo que incluyen los datos relativos a la partida "Proveedores y acreedores comerciales" del pasivo corriente del balance de situación abreviado.

El plazo medio ponderado excedido (PMPE) de pagos se ha calculado como el cociente formado en el numerador por el sumatorio de los productos de cada uno de los pagos a proveedores realizados en el ejercicio con un aplazamiento superior al respectivo plazo legal de pago y el número de días de aplazamiento excedido del respectivo plazo, y en el denominador por el importe total de los pagos realizados en el ejercicio con un aplazamiento superior al plazo legal de pago.


El plazo máximo legal de pago aplicable a la Sociedad en el ejercicio 2012 es de 75 días según la Ley 3/2004, de 29 de diciembre, por la que se establecen medidas de lucha contra la morosidad en las operaciones comerciales. El plazo para el ejercicio cerrado a 31 de diciembre de 2011 era de 85 días.

**13. HECHOS POSTERIORES AL CIERRE**


Los Administradores de la Sociedad informan que, con posterioridad al cierre del ejercicio, no se han producido hechos significativos que puedan afectar a las cuentas anuales abreviadas.

Estas cuentas anuales abreviadas han sido formuladas por los Administradores el 20 de marzo de 2013.


En Cornellà de Llobregat, el 20 de marzo de 2013 quedan formulados el Balance de situación abreviado, la Cuenta de pérdidas y ganancias abreviada, el estado abreviado de cambios en el patrimonio neto y la memoria abreviada, que van de la página 1 a la página 38, dando su conformidad mediante firma todos los miembros del Consejo de Administración de la Sociedad.



Jaume Sanpera Izoard




Juan Francisco Corona Ramón




Antonio Alarcón Alzugaray




Marco Guadalupi



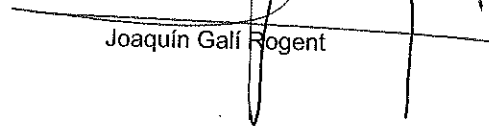
Xavier Sanpera Izoard



Michael Coard



Jordi Martí Taulé



Joaquín Galf Rogent