

Valencia, 28 de octubre de 2022



UMBRELLA SOLAR INVESTMENT, S.A.

Plaza de América 2, 4B – 46004 Valencia

OTRA INFORMACIÓN RELEVANTE

Umbrella Solar Investment, S.A. (en adelante “USI”, la “Sociedad” o el “Emisor”), en virtud de lo previsto en el artículo 17 del Reglamento (UE) no 596/2014 sobre abuso de mercado y en el artículo 227 del texto refundido de la Ley del Mercado de Valores, aprobado por el Real Decreto Legislativo 4/2015, de 23 de octubre, y disposiciones concordantes, así como en la Circular 3/2020 del segmento BME Growth de BME MTF Equity, pone en conocimiento del mercado la siguiente **Información Financiera del Primer Semestre de 2022:**

1. Informe de Revisión Limitada del auditor de la Sociedad, Deloitte Auditores S.L., correspondientes a los estados financieros intermedios consolidados, a 30 de junio de 2022.
2. Estados financieros intermedios consolidado a 30 de junio de 2022, de USI y sociedades dependientes, junto a sus notas explicativas.
3. Información financiera de carácter individual de USI correspondiente al primer semestre de 2022.

De conformidad con lo dispuesto en la citada Circular 3/2020 se indica que la información comunicada por la presente ha sido elaborada bajo la exclusiva responsabilidad de la Sociedad y sus administradores.

Atentamente,

Enrique Selva Bellvís
Presidente del Consejo de Administración

Umbrella Solar Investment, S.A. y sociedades dependientes

Estados Financieros Intermedios
Consolidados correspondientes al
periodo de seis meses terminado el 30
de junio de 2022, junto con el Informe
de revisión limitada

INFORME DE REVISIÓN LIMITADA SOBRE ESTADOS FINANCIEROS INTERMEDIOS CONSOLIDADOS COMPLETOS

Al consejo de administración de Umbrella Solar Investment, S.A.:

Introducción

Hemos realizado una revisión limitada de los estados financieros intermedios consolidados adjuntos (en adelante los “estados financieros intermedios”) de Umbrella Solar Investment, S.A., (en adelante, la Sociedad dominante) y sociedades dependientes (en adelante, “el Grupo”) que comprenden el balance consolidado al 30 de junio de 2022 y la cuenta de pérdidas y ganancias, el estado de cambios en el patrimonio neto, el estado de flujos de efectivo y las notas explicativas, todos ellos consolidados, correspondientes al período intermedio de seis meses terminado en dicha fecha. Los administradores de la Sociedad dominante son responsables de la preparación de los estados financieros intermedios adjuntos de forma que expresen la imagen fiel del patrimonio, de la situación financiera y de los resultados de acuerdo con el marco normativo de información financiera aplicable al Grupo (que se identifica en la nota 3-a de las notas explicativas consolidadas adjuntas), y del control interno que consideren necesario para permitir la preparación de estados financieros libres de incorrección material, debida a fraude o error. Nuestra responsabilidad es expresar una conclusión sobre estos estados financieros basada en nuestra revisión limitada.

Alcance de la revisión

Hemos realizado nuestra revisión limitada de acuerdo con la Norma Internacional de Trabajos de Revisión 2410 “Revisión de información financiera intermedia realizada por el auditor independiente de la entidad”. Una revisión limitada de estados financieros intermedios consiste en la realización de preguntas, principalmente al personal responsable de los asuntos financieros y contables, y en la aplicación de procedimientos analíticos y otros procedimientos de revisión. Una revisión limitada tiene un alcance sustancialmente menor al de una auditoría realizada de acuerdo con la normativa reguladora de la auditoría de cuentas vigente en España y, por consiguiente, no nos permite asegurar que hayan llegado a nuestro conocimiento todos los asuntos importantes que pudieran haberse identificado en una auditoría. Por tanto, no expresamos una opinión de auditoría de cuentas sobre los estados financieros intermedios adjuntos.

Conclusión

Como resultado de nuestra revisión limitada, que en ningún caso puede ser entendida como una auditoría de cuentas, no ha llegado a nuestro conocimiento ningún asunto que nos haga concluir que los estados financieros intermedios adjuntos no expresan, en todos los aspectos significativos, la imagen fiel del patrimonio y de la situación financiera de Umbrella Solar Investment, S.A. y sociedades dependientes al 30 de junio de 2022, así como de sus resultados y flujos de efectivo para el período de seis meses terminado en dicha fecha, de conformidad con el marco normativo de información financiera que resulta de aplicación y, en particular, con los principios y criterios contables contenidos en el mismo.

Párrafo sobre otras cuestiones

Este informe ha sido preparado a petición del consejo de administración de Umbrella Solar Investment, S.A. en relación con la publicación del informe financiero semestral requerido por la Circular 3/2020 del segmento BME Growth de BME MTF Equity sobre la “Información a suministrar por empresas incorporadas a negociación en el segmento BME Growth de BME MTF Equity”.

DELOITTE, S.L.



Pablo Company Sáez

27 de octubre de 2022

UMBRELLA SOLAR INVESTMENT, S.A. Y SOCIEDADES DEPENDIENTES

BALANCE INTERMEDIO CONSOLIDADO AL 30 DE JUNIO DE 2022

(Euros)

ACTIVO	Notas	30.06.2022	31.12.2021	PATRIMONIO NETO Y PASIVO	Notas	30.06.2022	31.12.2021
ACTIVO NO CORRIENTE		12.083.743	10.645.626	PATRIMONIO NETO		5.115.824	4.452.025
Inmovilizado intangible		190.788	142.136	Fondos propios-		4.942.746	4.342.905
Inmovilizado material	5	9.663.388	8.770.697	Capital	10	345.050	300.000
Terrenos y construcciones		388.096	391.624	Reservas de la Sociedad dominante-	10	1.910.014	401.553
Instalaciones técnicas y otro inmovilizado material		5.747.269	2.639.751	Legal y estatutarias		60.000	57.719
Inmovilizado en curso y anticipos		3.528.023	5.739.322	Otras reservas		1.850.014	343.834
Inversiones en empresas del grupo y asociadas a largo plazo-	7 y 14-b	1.530.854	1.649.803	Reservas en sociedades consolidadas por integración global	10	2.314.748	1.903.151
Instrumentos de patrimonio		405.957	114.000	Resultado del ejercicio atribuido a la Sociedad dominante-	13-e	372.934	1.738.201
Participaciones puestas en equivalencia		807.923	1.152.525	Resultado consolidado		364.791	1.760.710
Créditos a empresas		85.000	5.000	Atribuible a socios externos		8.143	(22.509)
Otros activos financieros		231.974	378.278	Ajustes por cambios de valor-	10	32.920	2.735
Inversiones financieras a largo plazo		209.819	79.183	Diferencias de conversión		32.920	2.735
Activos por impuesto diferido	12-d	488.894	3.807	Socios externos	10	140.158	106.385
				PASIVO NO CORRIENTE		7.767.145	9.412.379
				Deudas a largo plazo-		7.745.319	7.492.379
				Deudas con entidades de crédito	11	7.736.319	7.492.379
				Otros pasivos financieros		9.000	-
				Deudas con empresas del grupo y asociadas a largo plazo	14-b	-	1.920.000
				Pasivos por impuesto diferido	12-d	21.826	-
				PASIVO CORRIENTE		19.714.229	12.915.191
ACTIVO CORRIENTE		20.513.455	16.133.969	Deudas a corto plazo		10.262.638	6.186.500
Existencias	8	7.927.866	5.202.026	Deudas con entidades de crédito	11	10.206.295	6.186.500
Deudores comerciales y otras cuentas a cobrar-		9.424.719	8.792.510	Otros pasivos financieros	14-b	56.343	-
Clientes por ventas y prestaciones de servicios		8.834.504	7.976.694	Deudas con empresas del grupo y asociadas a corto plazo	14-b	1.809.269	284.438
Clientes, empresas del grupo y asociadas	14-b	370.154	193.708	Acreedores comerciales y otras cuentas a pagar-		7.483.458	6.250.577
Personal		7.921	5.791	Proveedores y acreedores varios		6.483.898	5.225.166
Activos por impuesto corriente	12-a	27.924	1.435	Proveedores, empresas del grupo y asociadas	14-b	116.663	85.134
Créditos con las administraciones públicas	12-a	184.216	614.882	Personal (remuneraciones pendientes de pago)		10.897	-
Inversiones en empresas del grupo y asociadas a corto plazo	7 y 14-b	135.377	51.774	Pasivos por impuesto corriente	12-a	319.186	-
Inversiones financieras a corto plazo		34.978	150.617	Otras deudas con las administraciones públicas	12-a	546.773	927.202
Periodificaciones a corto plazo		125.581	116.384	Anticipos de clientes		6.041	13.075
Efectivo y otros activos líquidos equivalentes	11	2.864.934	1.820.658	Periodificaciones a corto plazo		158.864	193.676
TOTAL ACTIVO		32.597.198	26.779.595	TOTAL PATRIMONIO NETO Y PASIVO		32.597.198	26.779.595

Las notas 1 a 17 descritas en las notas explicativas adjuntas forman parte integrante del balance intermedio consolidado al 30 de junio de 2022.

UMBRELLA SOLAR INVESTMENT, S.A. Y SOCIEDADES DEPENDIENTES

CUENTA DE PÉRDIDAS Y GANANCIAS INTERMEDIA CONSOLIDADA CORRESPONDIENTE

AL PERIODO DE SEIS MESES TERMINADO EL 30 DE JUNIO DE 2022

(Euros)

	Notas	30.06.2022	30.06.2021 (*)
OPERACIONES CONTINUADAS			
Importe neto de la cifra de negocios-	13-a	21.408.212	18.681.448
Ventas		20.564.449	18.336.252
Prestación de servicios		843.763	345.196
Trabajos realizados por la empresa para su activo	5	406.543	2.407.334
Aprovisionamientos-	13-b	(17.162.762)	(18.825.704)
Consumo de mercaderías		(16.175.867)	(17.696.166)
Consumo de materias primas y otras materias consumibles		(27.053)	(9.541)
Trabajos realizados por otras empresas		(959.842)	(1.119.997)
Otros ingresos de explotación		25.384	91.292
Gastos de personal-	13-c	(1.291.463)	(738.634)
Sueldos, salarios y asimilados		(988.153)	(567.916)
Cargas sociales		(303.310)	(170.718)
Otros gastos de explotación-		(1.838.263)	(991.084)
Servicios exteriores	13-d	(1.831.863)	(1.019.454)
Tributos		(17.259)	(9.841)
Pérdidas, deterioro y variación de provisiones por operaciones comerciales		10.859	38.253
Otros gastos de gestión corriente		-	(42)
Amortización del inmovilizado		(168.067)	(109.284)
Otros resultados		17.421	-
RESULTADO DE EXPLOTACIÓN		1.397.005	515.368
Ingresos financieros		2.282	530
Gastos financieros	11	(386.074)	(183.042)
Diferencias de cambio	9	46.470	8.234
RESULTADO FINANCIERO		(337.322)	(174.278)
Participación en beneficios (pérdidas) de sociedades puestas en equivalencia	7	(375.706)	-
RESULTADO ANTES DE IMPUESTOS		683.977	341.090
Impuestos sobre beneficios	12-c	(319.186)	(133.510)
RESULTADO DEL PERIODO PROCEDENTE DE OPERACIONES CONTINUADAS		364.791	207.580
RESULTADO CONSOLIDADO DEL PERIODO		364.791	207.580
Resultado atribuido a la Sociedad dominante	13-e	372.934	186.374
Resultado atribuido a socios externos	10 y 13-e	(8.143)	21.206

Las notas 1 a 17 descritas en las notas explicativas adjuntas forman parte integrante de la cuenta de pérdidas y ganancias intermedia consolidada correspondiente al periodo de seis meses terminado el 30 de junio de 2022.

(*) Cifras presentadas exclusivamente a efectos comparativos, no revisadas.



UMBRELLA SOLAR INVESTMENT, S.A. Y SOCIEDADES DEPENDIENTES

ESTADO DE CAMBIOS EN EL PATRIMONIO NETO INTERMEDIO CONSOLIDADO CORRESPONDIENTE AL PERIODO DE SEIS MESES TERMINADO EL 30 DE JUNIO DE 2022

A) ESTADO DE INGRESOS Y GASTOS RECONOCIDOS INTERMEDIO CONSOLIDADO (Euros)

	Notas	30.06.2022	30.06.2021 (*)
RESULTADO CONSOLIDADO DEL PERIODO (I)		364.791	207.580
Ingresos y gastos imputados directamente en el patrimonio neto consolidado-			
Diferencias de conversión		30.185	-
Efecto impositivo		-	-
TOTAL INGRESOS Y GASTOS IMPUTADOS DIRECTAMENTE EN EL PATRIMONIO NETO CONSOLIDADO (II)		30.185	-
TOTAL TRANSFERENCIAS A LA CUENTA DE PÉRDIDAS Y GANANCIAS CONSOLIDADA (III)		-	-
TOTAL DE INGRESOS Y GASTOS CONSOLIDADOS RECONOCIDOS (I+II+III)		394.976	207.580
Total resultado integral atribuido a la Sociedad dominante	13-e	402.515	186.374
Total resultado integral atribuido a socios externos	10 y 13-e	(8.143)	21.206

Las notas 1 a 17 descritas en las notas explicativas adjuntas forman parte integrante del estado de ingresos y gastos reconocidos intermedio consolidado correspondiente al periodo de seis meses terminado el 30 de junio de 2022.

(*) Cifras presentadas exclusivamente a efectos comparativos, no revisadas.

UMBRELLA SOLAR INVESTMENT, S.A. Y SOCIEDADES DEPENDIENTES

ESTADO DE CAMBIOS EN EL PATRIMONIO NETO INTERMEDIO CONSOLIDADO CORRESPONDIENTE AL PERIODO DE SEIS MESES TERMINADO EL 30 DE JUNIO DE 2022

B) ESTADO TOTAL DE CAMBIOS EN EL PATRIMONIO NETO INTERMEDIO CONSOLIDADO
(Euros)

	Notas	Reservas de la Sociedad dominante		Reservas en sociedades consolidadas por integración global	Resultados de ejercicios anteriores	Resultado del periodo atribuido a la Sociedad dominante	Dividendo a cuenta	Ajustes por cambios de valor	Socios externos	TOTAL
		Reserva legal	Otras reservas							
SALDO INICIAL A 1 DE ENERO DE 2021		5.972	158.510	374.055	-	1.938.491	(156.256)	-	19.773	2.640.545
Total ingresos y gastos reconocidos		-	-	-	-	186.374	-	-	21.206	207.580
Operaciones con socios- Traspaso entre reservas por dividendos		-	315.000	(315.000)	-	-	-	-	-	-
Otras variaciones del patrimonio neto- Traspaso del resultado		-	-	-	1.938.491	(1.938.491)	-	-	-	-
Aplicación del resultado		51.747	(88.995)	1.819.483	(1.938.491)	-	156.256	-	-	-
SALDO FINAL A 30 DE JUNIO DE 2021 (*)		57.719	384.515	1.878.538	-	186.374	-	-	40.979	2.848.125
SALDO INICIAL A 1 DE ENERO DE 2022		57.719	343.834	1.903.151	-	1.738.201	-	2.735	106.385	4.452.025
Total ingresos y gastos reconocidos		-	-	-	-	372.934	-	30.185	(8.143)	394.976
Operaciones con socios- Aumentos de capital	10	-	-	-	-	-	-	-	-	45.050
Distribución de dividendos	10	-	(1.640.000)	-	-	-	-	-	-	(1.640.000)
Otras variaciones del patrimonio neto- Traspaso del resultado		-	-	-	1.738.201	(1.738.201)	-	-	-	-
Aplicación del resultado		2.281	1.137.726	598.194	(1.738.201)	-	-	-	-	-
Otras variaciones		-	-	(33.897)	-	-	-	-	-	(33.897)
Variaciones del perímetro de consolidación	2	-	2.008.454	(152.700)	-	-	-	-	41.916	1.897.670
SALDO FINAL A 30 DE JUNIO DE 2022		60.000	1.850.014	2.314.748	-	372.934	-	32.920	140.158	5.115.824

Las notas 1 a 17 descritas en las notas explicativas adjuntas forman parte integrante del estado de cambios en el patrimonio neto intermedio consolidado correspondiente al periodo de seis meses terminado el 30 de junio de 2022.

(*) Cifras presentadas exclusivamente a efectos comparativos, no revisadas.

UMBRELLA SOLAR INVESTMENT, S.A. Y SOCIEDADES DEPENDIENTES

ESTADO DE FLUJOS DE EFECTIVO INTERMEDIO CONSOLIDADO CORRESPONDIENTE

AL PERIODO DE SEIS MESES TERMINADO EL 30 DE JUNIO DE 2022

(Euros)

	Nota	30.06.2022	30.06.2021 (*)
FLUJOS DE EFECTIVO DE LAS ACTIVIDADES DE EXPLOTACIÓN (I)		(1.713.626)	(2.797.538)
Resultado antes de impuestos		683.977	341.090
Ajustes al resultado-		463.693	(2.162.025)
Amortización del inmovilizado		168.067	109.284
Correcciones valorativas por deterioro		(10.859)	(38.253)
Ingresos financieros		(2.282)	(530)
Gastos financieros		386.074	183.042
Diferencias de cambio	11	(46.470)	(8.234)
Trabajos realizados por la empresa para su activo	5	(406.543)	(2.407.334)
Participación en beneficios (pérdidas) de sociedades puestas en equivalencia	7	375.706	-
Cambios en el capital corriente-		(2.477.504)	(794.091)
Existencias		(2.725.840)	420.105
Deudores y otras cuentas a cobrar		(621.350)	(5.911.591)
Acreedores y otras cuentas a pagar		913.695	5.580.587
Otros pasivos corrientes		(34.812)	(781.816)
Otros activos corrientes		(9.197)	(101.376)
Otros flujos de efectivo de las actividades de explotación-		(383.792)	(182.512)
Pagos de intereses		(386.074)	(183.042)
Cobros de intereses		2.282	530
FLUJOS DE EFECTIVO DE LAS ACTIVIDADES DE INVERSIÓN (II)		(608.572)	(1.688.737)
Pagos por inversiones-		(1.021.530)	(1.688.737)
Sociedades del grupo y asociadas	7	(359.194)	(255.889)
Inmovilizado intangible		(48.662)	-
Inmovilizado material	5	(528.048)	(1.306.298)
Otros activos financieros		(85.626)	(126.550)
Cobros por desinversiones-		412.958	-
Sociedades del grupo y asociadas		48.343	-
Otros activos financieros		117.295	-
Variaciones del perímetro		247.320	-
FLUJOS DE EFECTIVO DE LAS ACTIVIDADES DE FINANCIACIÓN (III)		3.320.004	2.313.839
Cobros y pagos por instrumentos de pasivo financiero-		3.320.004	2.313.839
Emisión de deudas con entidades de crédito		4.069.342	3.056.232
Devolución y amortización de deudas con entidades de crédito		(414.169)	(311.312)
Devolución y amortización de deudas con empresas del grupo y asociadas		(335.169)	(431.081)
EFFECTO DE LAS VARIACIONES DE LOS TIPOS DE CAMBIO (IV)		46.470	8.234
AUMENTO / DISMINUCIÓN NETA DEL EFECTIVO O EQUIVALENTES (I+II+III+IV)		1.044.276	(2.164.202)
Efectivo o equivalentes al comienzo del periodo		1.820.658	5.418.847
Efectivo o equivalentes al final del periodo		2.864.934	3.254.645

Las notas 1 a 17 descritas en las notas explicativas adjuntas forman parte integrante del estado de flujos de efectivo intermedio consolidado correspondiente al periodo de seis meses terminado el 30 de junio de 2022.

(*) Cifras presentadas exclusivamente a efectos comparativos, no revisadas.



Umbrella Solar Investment, S.A. y sociedades dependientes

Notas a los estados financieros intermedios consolidados correspondientes al periodo de seis meses terminado el 30 de junio de 2022

1. Actividad de las sociedades integrantes del Grupo

Umbrella Capital, S.L.U. se constituyó el 29 de marzo de 2018 por tiempo indefinido. Con fecha 6 de junio de 2022 se aprobó mediante junta general de socios la transformación de la citada sociedad en una sociedad anónima (véase nota 10) y se modificó la denominación social por la actual, Umbrella Solar Investment, S.A. (en adelante, la Sociedad dominante). Su domicilio social y fiscal está ubicado en la calle Plaza de América, 2-4B, Valencia.

Los objetos sociales de la Sociedad dominante y de las sociedades dependientes que integran el Grupo Umbrella Solar Investment (en adelante, el Grupo), consisten, principalmente, en:

- a) La adquisición, distribución y venta de material eléctrico y electrónico para el desarrollo de proyectos energéticos renovables, tales como paneles solares, inversores, cargadores, reguladores, baterías y estructuras entre otros.
- b) La construcción de redes eléctricas y de telecomunicaciones, la promoción, construcción, diseño, gestión, administración y explotación de cualquier modo o forma de actividades y empresas de energía de origen solar.
- c) La elaboración de estudios y proyectos para la implantación de centrales energéticas renovables, así como su ejecución, incluyendo el aprovisionamiento de materiales, su instalación, puesta en marcha.
- d) La prestación de servicios técnicos de ingeniería y otras actividades relacionadas con el asesoramiento técnico. Diseño, planificación, desarrollo y optimización de sistemas de generación, almacenamiento y gestión de energía.

Las principales actividades del Grupo durante el periodo de seis meses terminado el 30 de junio de 2022 y durante el ejercicio 2021 han consistido en la venta y distribución de material solar fotovoltaico, en la construcción y desarrollo de proyectos fotovoltaicos y en la producción y venta de energía solar y se han desarrollado, principalmente, en territorio nacional (véase nota 13-a).

Los estados financieros intermedios consolidados y la información contenida en las notas explicativas (en adelante, los estados financieros intermedios consolidados) del periodo de seis meses terminado el 30 de junio de 2022 han sido formulados por los administradores de la Sociedad dominante con fecha 26 de octubre de 2022.

El Grupo está integrado en el Grupo Crocodile Investment, cuya sociedad cabecera es el accionista mayoritario de la Sociedad dominante, Crocodile Investment, S.L.U. (en adelante, el accionista mayoritario), con domicilio social en Valencia. De acuerdo con la legislación vigente, el accionista mayoritario al cierre del ejercicio 2022 será el primer ejercicio en el que estará obligado a formular separadamente cuentas anuales consolidadas por superar los límites establecidos.



Con fecha posterior al 30 de junio de 2022 y con carácter previo a la formulación de los presentes estados financieros intermedios consolidados se ha completado el proceso de admisión de las acciones de la Sociedad dominante en el mercado de valores BME Growth, siendo el 29 de julio de 2022 la primera fecha de cotización (véase nota 10).

2. Sociedades dependientes y asociadas

a) Sociedades dependientes

La consolidación se ha realizado aplicando el método de integración global a todas las sociedades dependientes, que son aquellas en las que el Grupo ejerce o puede ejercer, directa o indirectamente, su control, entendido como el poder de dirigir las políticas financieras y de explotación de una empresa para obtener beneficios económicos de sus actividades. Esta circunstancia se manifiesta, en general, aunque no únicamente, por la titularidad, directa o indirecta, del 50% o más de los derechos de voto de la sociedad.

La participación de los socios minoritarios en el patrimonio y en los resultados de las sociedades dependientes consolidadas se presentan como "Socios externos" dentro del epígrafe "Patrimonio neto" del balance consolidado y "Resultado atribuido a socios externos" dentro de la cuenta de pérdidas y ganancias consolidada, respectivamente.

En los presentes estados financieros intermedios consolidados correspondientes al periodo de seis meses terminado el 30 de junio de 2022 se han incluido, de acuerdo con los métodos de integración aplicables en cada caso, todas aquellas sociedades significativas pertenecientes al Grupo de acuerdo con el contenido del artículo 42 del Código de Comercio. Al 30 de junio de 2022, la Sociedad dominante no está obligada a formular estados financieros intermedios consolidados con un alcance superior al contemplado en los presentes estados financieros intermedios consolidados correspondientes al periodo de seis meses terminado el 30 de junio de 2022.

b) Sociedades asociadas

Las sociedades asociadas se registran por el método de puesta en equivalencia. Estas sociedades son aquellas en las que se ejerce una influencia significativa en su gestión, entendida como el poder de intervenir en las decisiones de política financiera y de explotación de la participada, pero sin llegar a tener el control ni tampoco el control conjunto. La influencia significativa de una sociedad se presume en aquellas sociedades en las que la participación es igual o superior al 20%.

El método de la puesta en equivalencia consiste en la incorporación en la línea del balance consolidado "Inversiones en empresas del grupo y asociadas a largo plazo - Participaciones puestas en equivalencia" del valor de los activos netos y fondo de comercio si lo hubiere, correspondiente a la participación poseída en la sociedad asociada. El resultado neto obtenido cada ejercicio correspondiente al porcentaje de participación en estas sociedades se refleja en las cuentas de resultados consolidadas como "Participación en beneficios (pérdidas) de sociedades puestas en equivalencia". El mayor valor de los activos netos y el fondo de comercio implícito se va reduciendo en ejercicios posteriores con cargo a los resultados consolidados a medida que se deprecien, deterioren, causen baja o se enajenen a terceros los correspondientes elementos patrimoniales.

Las sociedades dependientes y asociadas del Grupo que han sido objeto de consolidación durante el periodo de seis meses terminado el 30 de junio de 2022 y durante el ejercicio 2021, junto con la información relacionada con las mismas al 30 de junio de 2022 y al 31 de diciembre de 2021, son las siguientes:



30 de junio de 2022

Razón social	Notas	Actividad	% Participación		Euros				
			Directa	Indirecta	Capital (13)	Resultado (10) y (12)	Resto de patrimonio (11) y (13)	Total patrimonio	Valor en libros
Sociedades dependientes:									
Turbo Energy, S.L.U.	(1)	(i)	100%	-	4.285	701.781	437.714	1.143.780	168.996
Greentech Solutions, S.L.U.	(1)	(ii)	100%	-	3.000	(16.357)	214.806	201.449	95.000
IM2 Energía Solar, S.L.U.	(1) y (3)	(iii)	100%	-	3.000	88.197	3.154.282	3.245.479	503.000
Solar Energy Storm, S.L.U.	(1)	(iii)	100%	-	726.494	(398)	(1.230)	724.866	877.964
IM2 Energía Solar Proyecto 25, S.L.U.	(1) (3) (7)	(iv)	-	100%	3.100	166.782	871.864	1.041.746	-
Renewable Energy Advisors, S.L.	(1)	(ii) (iii)	51%	-	3.000	798	103.344	107.142	81.600
Infinity Solar Investment, S.L.	(1) (9)	(iv)	75,01%	-	6.000	(1.046)	343.696	348.650	262.331
IM2 Energía Solar Proyecto 17, S.L.U.	(1) (8) (9)	(v)	-	75,01%	3.000	(3.019)	259.829	259.810	-
Blue Dragon, S.P.A.	(1)	(iii)	100%	-	53.745	(213)	(35.163)	18.369	59.751
Green Umbrella Capital, S.L.U.	(1)	(iii)	100%	-	132.500	1.634.562	(1.730.695)	36.367	196.114
IM2 Systems, S.L.U.	(1) (6)	(iv)	-	100%	330.000	(153.116)	134.142	311.026	-
Virgen del Camino Solar, S.L.U.	(1) (2)	(v)	-	100%	3.000	(118)	(1.718)	1.164	-
IM2 Energía Solar Proyecto 6, S.L.U.	(1) (2)	(v)	-	100%	3.000	(117)	(1.122)	1.761	-
IM2 Energía Solar Proyecto 9, S.L.U.	(1) (2) (9)	(v)	-	100%	3.000	(6.763)	155.286	151.523	-
IM2 Energía Solar Proyecto 20, S.L.U.	(1) (2)	(v)	-	100%	3.000	(131)	(1.111)	1.758	-
IM2 Energía Solar Proyecto 1, S.L.U.	(1) (2)	(v)	-	100%	3.000	(201)	(1.395)	1.404	-
IM2 Energía Solar Proyecto 14, S.L.U.	(1) (2) (9)	(v)	-	100%	3.000	(8.581)	115.634	110.053	-
IM2 Energía Solar Proyecto 15, S.L.U.	(1) (2) (9)	(v)	-	100%	3.000	(15.723)	237.357	224.634	-
IM2 Energía Solar Proyecto 24, S.L.U.	(1) (2)	(v)	-	100%	3.000	(130)	(938)	1.932	-
IM2 Energía Solar Proyecto 22, S.L.U.	(1) (2) (9)	(v)	-	100%	3.000	(272)	43.764	46.492	-
IM2 Energía Solar Proyecto 23, S.L.U.	(1) (2) (9)	(v)	-	100%	3.000	(201)	185.603	188.402	-
IM2 Energía Solar Proyecto 26, S.L.U.	(1) (2) (9)	(v)	-	100%	3.000	(738)	102.488	104.750	-
IM2 Energía Solar Proyecto 31, S.L.U.	(1) (2) (9)	(v)	-	100%	3.000	(124)	296.457	299.333	-
IM2 Energía Solar Proyecto 3, S.L.U.	(1) (2)	(v)	-	100%	3.000	(2.270)	(1.158)	(428)	-
IM2 Energía Solar Proyecto 28, S.L.U.	(1) (2) (9)	(v)	-	100%	3.000	(119)	213.524	216.405	-
IM2 Energía Solar Proyecto 33, S.L.U.	(1) (2) (9)	(v)	-	100%	3.000	(1.453)	233.341	234.888	-
Sociedades asociadas:									
IM2 Energía Solar Chile, S.P.A.	(1) (4)	(iii) (vi)	-	50%	2.067	(799.808)	2.044.165	1.246.424	-
Greentech Chile, S.P.A.	(1) (4)	(iii) (vi)	-	50%	1.034	48.395	359.408	408.837	-
Solargia, S.P.A.	(1) (5)	(ii)	-	25%	20.671	(19.481)	(36.909)	(35.719)	-

(1) Obtenido de sus estados financieros al 30 de junio de 2022.

(2) Participación indirecta a través de IM2 Energía Solar, S.L.

(3) Participaciones pignoradas en garantía de un contrato de financiación suscrito por IM2 Energía Solar Proyecto 25, S.L.U.

(4) Participación indirecta a través de Blue Dragon, S.P.A.

(5) Participación indirecta a través de IM2 Energía Solar Chile, S.P.A.

(6) Participación indirecta a través de Green Umbrella Capital, S.L.U.

(7) Participación indirecta a través de Solar Energy Storm, S.L.U.

(8) Participación indirecta a través de Infinity Solar Investment, S.L.

(9) Participaciones pignoradas en garantía de un contrato de financiación suscrito en el periodo terminado el 30 de junio de 2022 (nota 11).

(10) No incluye importe alguno por operaciones discontinuadas.

(11) Esta partida se compone, fundamentalmente, de reservas o resultados negativos de ejercicios anteriores, según corresponda, así como de otras aportaciones de socios.

(12) Los importes de las sociedades cuya moneda funcional es distinta del euro, se han convertido a euros en base al tipo de cambio medio del periodo de seis meses terminado el 30 de junio de 2022.

(13) Los importes de las sociedades cuya moneda funcional es distinta del euro, se han convertido a euros en base al tipo de cambio histórico.

Actividad:

(i) Comercialización de material para el desarrollo de proyectos energéticos renovables.

(ii) Comercialización de material fotovoltaico y prestación de servicios de mantenimiento en plantas fotovoltaicas.

(iii) Prestación de servicios de asesoramiento, desarrollo y construcción de plantas solares fotovoltaicas.

(iv) Producción y comercialización de energía solar fotovoltaica.

(v) Construcción y desarrollo de plantas fotovoltaicas.

(vi) Diseño y optimización de sistemas de generación.



31 de diciembre de 2021

Razón social	Notas	Actividad	% Participación		Euros				
			Directa	Indirecta	Capital (11)	Resultado (8) y (10)	Resto de patrimonio (9) y (11)	Total patrimonio	Valor en libros
Sociedades dependientes:									
Turbo Energy, S.L.	(1)	(i)	93%	-	4.285	321.556	116.158	441.999	139.746
Greentech Solutions, S.L.U.	(3)	(ii)	100%	-	3.000	20.754	194.052	217.806	95.000
IM2 Energía Solar, S.L.U.	(1) (5)	(iii)	100%	-	3.000	775.600	2.378.682	3.157.282	503.000
IM2 Energía Solar Proyecto 25, S.L.U.	(1) (5)	(iv)	100%	-	3.100	100.657	771.207	874.964	723.494
Renewable Energy Advisors, S.L.	(3)	(ii) (iii)	51%	-	3.000	(27.448)	130.792	106.344	81.600
Infinity Solar Investment, S.L.U.	(3)	(iv)	100%	-	6.000	-	-	6.000	6.000
Blue Dragon, S.P.A.	(3)	(iii)	98%	-	53.745	(37.898)	2.735	18.582	56.778
IM2 Energía Solar Proyecto 17, S.L.U.	(3) (4)	(v)	-	100%	3.000	(8.093)	(3.445)	(8.538)	-
Virgen del Camino Solar, S.L.U.	(3) (4)	(v)	-	100%	3.000	(267)	(1.451)	1.282	-
IM2 Energía Solar Proyecto 6, S.L.U.	(3) (4)	(v)	-	100%	3.000	(266)	(856)	1.878	-
IM2 Energía Solar Proyecto 9, S.L.U.	(3) (4)	(v)	-	100%	3.000	(16.302)	(3.324)	(16.626)	-
IM2 Energía Solar Proyecto 20, S.L.U.	(3) (4)	(v)	-	100%	3.000	(271)	(840)	1.889	-
IM2 Energía Solar Proyecto 1, S.L.U.	(3) (4)	(v)	-	100%	3.000	(257)	(1.138)	1.605	-
IM2 Energía Solar Proyecto 14, S.L.U.	(3) (4)	(v)	-	100%	3.000	(2.622)	(4.107)	(3.729)	-
IM2 Energía Solar Proyecto 15, S.L.U.	(3) (4)	(v)	-	100%	3.000	(5.516)	(2.774)	(5.290)	-
IM2 Energía Solar Proyecto 24, S.L.U.	(3) (4)	(v)	-	100%	3.000	(261)	(678)	2.061	-
IM2 Energía Solar Proyecto 22, S.L.U.	(3) (4)	(v)	-	100%	3.000	(4.592)	(3.513)	(5.105)	-
IM2 Energía Solar Proyecto 23, S.L.U.	(3) (4)	(v)	-	100%	3.000	(5.613)	(678)	(3.291)	-
IM2 Energía Solar Proyecto 26, S.L.U.	(3) (4)	(v)	-	100%	3.000	(3.687)	(613)	(1.300)	-
IM2 Energía Solar Proyecto 31, S.L.U.	(3) (4)	(v)	-	100%	3.000	(308)	(620)	2.072	-
IM2 Energía Solar Proyecto 3, S.L.U.	(3) (4)	(v)	-	100%	3.000	(299)	(859)	1.842	-
IM2 Energía Solar Proyecto 28, S.L.U.	(3) (4)	(v)	-	100%	3.000	(323)	(1.661)	1.016	-
IM2 Energía Solar Proyecto 33, S.L.U.	(3) (4)	(v)	-	100%	3.000	(883)	(41)	2.076	-
Sociedades asociadas:									
IM2 Energía Solar Chile, S.P.A.	(2) (6)	(iii) (vi)	-	49%	2.067	952.131	1.092.034	2.046.232	-
Greentech Chile, S.P.A.	(3) (6)	(iii) (vi)	-	49%	1.034	313.144	46.264	360.442	-
Solargia, S.P.A	(3) (7)	(ii)	-	24,50%	20.671	(30.396)	(6.513)	(16.238)	-

- (1) Obtenido de sus cuentas anuales al 31 de diciembre de 2021, auditadas por Deloitte, S.L.
(2) Obtenido de sus cuentas anuales al 31 de diciembre de 2021, auditadas por Deloitte Chile.
(3) Obtenido de sus cuentas anuales al 31 de diciembre de 2021, no auditadas por no estar obligada a ello.
(4) Participación indirecta a través de IM2 Energía Solar, S.L.
(5) Participaciones pignoradas en garantía de un contrato de financiación suscrito por IM2 Energía Solar Proyecto 25, S.L.U.
(6) Participación indirecta a través de Blue Dragon, S.P.A.
(7) Participación indirecta a través de IM2 Energía Solar Chile, S.P.A.
(8) No incluye importe alguno por operaciones discontinuadas.
(9) Esta partida se compone, fundamentalmente, de reservas o resultados negativos de ejercicios anteriores, según corresponda, así como de otras aportaciones de socios.
(10) Los importes de las sociedades cuya moneda funcional es distinta del euro, se han convertido a euros en base al tipo de cambio medio del ejercicio.
(11) Los importes de las sociedades cuya moneda funcional es distinta del euro, se han convertido a euros en base al tipo de cambio histórico.

Actividad:

- (i) Comercialización de material para el desarrollo de proyectos energéticos renovables.
(ii) Comercialización de material fotovoltaico y prestación de servicios de mantenimiento en plantas fotovoltaicas.
(iii) Prestación de servicios de asesoramiento, desarrollo y construcción de plantas solares fotovoltaicas.
(iv) Producción y comercialización de energía solar fotovoltaica.
(v) Construcción y desarrollo de plantas fotovoltaicas.
(vi) Diseño y optimización de sistemas de generación.



Los estados financieros de las sociedades dependientes y asociadas utilizados en el proceso de consolidación están referidos a la misma fecha y al mismo periodo que los de la Sociedad dominante.

Ninguna de las sociedades cotiza en bolsa y todas ellas tienen su domicilio social en Valencia, a excepción de Blue Dragon, S.P.A., IM2 Energía Solar Chile, S.P.A., Greentech Chile, S.P.A. y Solargia, S.P.A., con domicilio social en Chile.

Según se observa en la tabla anterior, al 30 de junio de 2022 una sociedad filial española y una sociedad filial extranjera presentan una situación de patrimonio negativo. Los administradores de la Sociedad dominante tienen intención de tomar las medidas oportunas para resolver esta situación, según lo previsto en la legislación vigente.

Con fecha 30 de marzo de 2022 se ha formalizado en escritura pública la fusión por absorción inversa de las sociedades dependientes IM2 Systems, S.L.U. (sociedad absorbente) y Sun Solutions Renewable Energy Systems, S.L.U. (sociedad absorbida), quedando inscrita la misma en el Registro Mercantil de Valencia con fecha 9 de agosto de 2022. En virtud de la citada fusión se ha producido la extinción por disolución sin liquidación de la sociedad absorbida y la transmisión en bloque de su patrimonio a la sociedad absorbente, que ha adquirido por sucesión universal todos los bienes, derechos y obligaciones de la sociedad absorbida. A efectos contables y, tal y como se indica en el proyecto de fusión, las operaciones de la sociedad extinguida se han considerado realizadas por la sociedad absorbente desde el 1 de enero de 2022.

En este contexto, la información relacionada con la sociedad dependiente IM2 Systems, S.L.U. que figura desglosada a fecha 30 de junio de 2022 en la tabla anterior comprende las cifras patrimoniales fusionadas.

Con fecha 30 de diciembre de 2020 se formalizó en escritura pública la fusión por absorción de las sociedades dependientes Solar Rocket, S.L. (sociedad absorbente) y Turbo Energy, S.L. (sociedad absorbida), quedando inscrita la misma en el Registro Mercantil de Valencia con fecha 9 de agosto de 2021. A efectos contables, las operaciones de la sociedad extinguida se consideraron realizadas por la sociedad absorbente desde el 1 de enero de 2020 y fueron registradas a los valores a los que se encontraban contabilizados en las cuentas anuales individuales de Solar Rocket, S.L., del ejercicio cerrado al 31 de diciembre de 2021.

En la misma fecha de la fusión anteriormente descrita, la sociedad absorbente (Solar Rocket, S.L.) modificó su denominación social adquiriendo el nombre de la sociedad absorbida, y pasando a denominarse Turbo Energy, S.L.

Las cuentas anuales de la sociedad dependiente Turbo Energy, S.L. del ejercicio cerrado al 31 de diciembre de 2021 recogen toda la información relativa al citado proceso de fusión de acuerdo con lo establecido en la legislación vigente.

Sociedades excluidas del perímetro de consolidación

Las sociedades dependientes y asociadas, directa o indirectamente, que han sido excluidas del perímetro de consolidación al 30 de junio de 2022 y al 31 de diciembre de 2021, son las siguientes:



Sociedad	Notas
Sociedades dependientes:	
Umbrella Solar Technology, S.L.U.	(1) (2)
IM2 Solar Project 1, LTD.	(1) (7)
Solar Energy Storm, S.L.U.	(2) (3)
IM2 Energía Solar Proyecto 2, S.L.U.	(1) (2)
IM2 Energía Solar Proyecto 4, S.L.U.	(1) (2)
IM2 Energía Solar Proyecto 5, S.L.U.	(1) (2)
IM2 Energía Solar Proyecto 7, S.L.U.	(1) (2)
IM2 Energía Solar Proyecto 8, S.L.U.	(1) (2)
IM2 Energía Solar Proyecto 10, S.L.U.	(1) (2)
IM2 Energía Solar Proyecto 11, S.L.U.	(1) (2)
IM2 Energía Solar Proyecto 12, S.L.U.	(1) (2)
IM2 Energía Solar Proyecto 13, S.L.U.	(1) (2)
IM2 Energía Solar Proyecto 16, S.L.U.	(1) (2)
IM2 Energía Solar Proyecto 18, S.L.U.	(1) (2)
IM2 Energía Solar Proyecto 19, S.L.U.	(1) (2)
IM2 Energía Solar Proyecto 21, S.L.U.	(1) (2)
IM2 Energía Solar Proyecto 27, S.L.U.	(1) (2)
IM2 Energía Solar Proyecto 29, S.L.U.	(1) (2)
IM2 Energía Solar Proyecto 30, S.L.U.	(1) (2)
IM2 Energía Solar Proyecto 32, S.L.U.	(1) (2)
IM2 Energía Solar Proyecto 34, S.L.U.	(1) (2)
IM2 Energía Solar Proyecto 35, S.L.U.	(1) (2)
IM2 Energía Solar Proyecto 36, S.L.U.	(1) (2)
Manisa Solar, S.L.U.	(1) (2) (4)
IM2 Energía Solar Limitada	(1) (6)
Sociedades asociadas:	
Parque Solar Caracoles, S.P.A.	(1) (2) (5)

(1) Sociedad excluida del perímetro de consolidación del periodo terminado el 30 de junio de 2022.

(2) Sociedad excluida del perímetro de consolidación del ejercicio 2021.

(3) Anteriormente IM2 Energía Solar Proyecto 37, S.L.U.

(4) Sociedad incorporada al Grupo en el ejercicio 2021 tras la adquisición de Renewable Energy Advisors, S.L., sociedad dominante directa.

(5) Sociedad incorporada al Grupo en el ejercicio 2021 tras la adquisición de Blue Dragon, S.P.A. y participada indirectamente a través de IM2 Energía Solar Chile, S.P.A.

(6) Sociedad incorporada al perímetro de consolidación en el periodo terminado el 30 de junio de 2022 tras la aportación a la Sociedad dominante de las participaciones de Green Umbrella Capital, S.L.U. y participada indirectamente por IM2 Systems, S.L.U.

(7) Sociedad constituida en el periodo de seis meses terminado el 30 de junio de 2022 y participada indirectamente por Umbrella Solar Technology, S.L.U.

El valor neto en libros de las sociedades dependientes excluidas del perímetro de consolidación al 30 de junio de 2022 y al 31 de diciembre de 2021 asciende a 405.957 y a 114.000 euros, respectivamente (véase nota 7). Asimismo, durante el periodo de seis meses terminado el 30 de junio de 2022 el Grupo ha realizado aportaciones no dinerarias mediante la compensación de créditos concedidos a determinadas sociedades participadas por importe total de 293.552 euros (véase nota 7).

El valor neto en libros de la participación que la sociedad asociada IM2 Energía Solar Chile, S.P.A. ostenta en la sociedad Proyecto Solar Caracoles, S.P.A. al 30 de junio de 2022 y al 31 de diciembre de 2021 asciende a 1.034 euros.

Todas estas sociedades tienen su domicilio social en Valencia, a excepción de Proyecto Solar Caracoles, S.P.A. e IM2 Energía Solar Limitada, con domicilio social en Chile, y su actividad durante el periodo de seis meses



terminado el 30 de junio de 2022 y durante el ejercicio 2021 ha consistido en la construcción y desarrollo de plantas fotovoltaicas, a excepción de Manisa Solar, S.L. e IM2 Energía Solar Limitada, que han permanecido inactivas desde su incorporación al perímetro de consolidación.

Las citadas sociedades han sido excluidas del perímetro de consolidación por tener un interés poco significativo respecto a la imagen fiel que deben expresar los presentes estados financieros intermedios consolidados, tanto de forma individual como en su conjunto. El efecto sobre las cifras de activo, patrimonio e ingresos de estas sociedades no es significativo para los presentes estados financieros intermedios consolidados (véase nota 7).

Variaciones en el perímetro de consolidación

Las variaciones en el perímetro de consolidación del periodo de seis meses terminado el 30 de junio de 2022 y del ejercicio 2021 son las descritas a continuación.

Entradas en el perímetro que han supuesto toma de control

Con fecha 14 de marzo de 2022 Crocodile Investment, S.L.U. realizó una ampliación de capital no dineraria en la Sociedad dominante mediante la aportación de la totalidad de las participaciones que ostentaba en la sociedad Green Umbrella Capital, S.L.U. por su valor nominal, que asciende a 45.050 euros (véase nota 10), si bien la Sociedad dominante ha registrado la participación en la mencionada sociedad dependiente de acuerdo a la legislación contable vigente habiendo supuesto un abono a reservas de la Sociedad dominante por importe de 1.791 miles de euros. Asimismo, a fecha de la ampliación de capital y al 30 de junio de 2022, la sociedad Green Umbrella Capital, S.L.U. ostentaba la totalidad de las participaciones sociales de la sociedad IM2 Systems, S.L.U. (véase apartado a) de esta nota). Las mencionadas sociedades han sido incluidas en el perímetro de consolidación por el método de integración global, de acuerdo con la normativa aplicable descrita en el apartado a) de esta nota y se ha considerado como fecha de incorporación el 31 de marzo de 2022, al no ser significativo el efecto por la diferencia respecto a haber considerado la fecha de la aportación en los estados financieros intermedios consolidados del ejercicio terminado el 30 de junio de 2022.

Con fecha 26 de julio de 2021 la Sociedad dominante adquirió el 51% del capital social de la sociedad Renewable Energy Advisors, S.L. por importe de 81.600 euros. Asimismo, con fecha 9 de agosto de 2021, la Sociedad dominante suscribió la ampliación de capital realizada en la sociedad Blue Dragon, S.P.A. por importe de 56.778 euros, pasando a ostentar el 98% de dicha sociedad. Las mencionadas sociedades fueron incluidas en el perímetro de consolidación por el método de integración global, de acuerdo con la normativa aplicable descrita en el apartado a) de esta nota y se consideró como fecha de adquisición el 31 de diciembre de 2021, al no ser significativo el efecto por la diferencia respecto a haber considerado la fecha de adquisición en las cuentas anuales consolidadas del ejercicio terminado el 31 de diciembre de 2021.

Al 30 de junio de 2022 y al 31 de diciembre de 2021 determinadas sociedades participadas, directa o indirectamente, por la sociedad dependiente Blue Dragon, S.P.A. han sido incluidas en el perímetro de consolidación por el método de puesta en equivalencia, de acuerdo con la normativa aplicable descrita en el apartado b) de esta nota (véase 4).

Adicionalmente, en el periodo de seis meses terminado el 30 de junio de 2022 y en el ejercicio 2021 se han incluido en el perímetro de consolidación por el método de integración global, de acuerdo con la normativa aplicable descrita en el apartado a) de esta nota, las siguientes sociedades, todas ellas con el mismo domicilio social que la Sociedad dominante y constituidas en ejercicios anteriores, a excepción de la sociedad Infinity Solar Investment, S.L.U., que fue constituida en el ejercicio 2021:



Sociedad	Notas
Infinity Solar Investment, S.L.U.	(1)
IM2 Energía Solar Proyecto 33, S.L.U.	(1)
Solar Energy Storm, S.L.U.	(2)

(1) Sociedad incorporada al perímetro de consolidación en el ejercicio 2021.

(2) Sociedad incorporada al perímetro de consolidación en el periodo terminado el 30 de junio de 2022.

La incorporación al perímetro de consolidación del periodo de seis meses terminado el 30 de junio de 2022 y del ejercicio 2021 de las sociedades integradas por el método de puesta en equivalencia ha supuesto el reconocimiento de activos por importe de 807.923 y de 1.152.125 euros, respectivamente, registrados en el epígrafe "Inversiones en empresas del grupo y asociadas a largo plazo - Participaciones puestas en equivalencia" del activo no corriente del balance intermedio consolidado al 30 de junio de 2022 y del balance consolidado al 31 de diciembre de 2021 adjuntos.

Salidas del perímetro que han supuesto pérdida de control

En el periodo de seis meses terminado el 30 de junio de 2022 y en el ejercicio 2021 no se han producido salidas del perímetro de consolidación que hayan supuesto pérdida de control.

Otras variaciones del perímetro que no han supuesto toma o pérdida de control

Con fecha 22 de junio de 2022 la Sociedad dominante ha transmitido a un fondo de inversión el pleno dominio de determinadas participaciones sociales que ostentaba en la sociedad dependiente Infinity Solar Investment, S.L. y que representan el 24,99% del capital social de la citada sociedad por un precio de venta de 1.499 euros. Esta operación de compraventa ha sido formalizada en virtud de un acuerdo de inversión consistente en la aportación de fondos por parte del nuevo inversor destinados a la adquisición, a la sociedad dependiente IM2 Energía Solar, S.L.U., de catorce sociedades para el posterior desarrollo de proyectos solares fotovoltaicos renovables en España. En este contexto, en el periodo de seis meses terminado el 30 de junio de 2022 se ha materializado la compraventa de la sociedad dependiente IM2 Energía Solar Proyecto 17, S.L.U. por importe de 257.830 euros. Con fecha posterior al 30 de junio de 2022 y con carácter previo a la formulación de los presentes estados financieros intermedios consolidados, el fondo de inversión ha realizado aportaciones de fondos a Infinity Solar Investment, S.L. por importe total de 8.542.398 euros.

Con fecha 5 de mayo de 2022 la Sociedad dominante ha suscrito la ampliación de capital realizada en la sociedad dependiente Solar Energy Storm, S.L.U. mediante la aportación de la totalidad de las participaciones, valoradas de acuerdo con la legislación vigente en 877.964 euros, que ostentaba en la sociedad IM2 Energía Solar Proyecto 25, S.L.U. La diferencia entre el valor en libros de la sociedad aportada y el importe por el que se ha realizado la aportación ha supuesto un abono en las reservas de la sociedad dominante por importe de 151 miles de euros y un cargo en las reservas en sociedades consolidadas por integración global por dicho importe. En este contexto, la participación de la Sociedad dominante en la citada sociedad ha pasado a ser de carácter indirecto (véase apartado a) de la presente nota).

Las operaciones de reestructuración societaria descritas previamente no han supuesto la pérdida de control por parte de la Sociedad dominante.

Con fecha 18 de mayo de 2022 la Sociedad dominante ha adquirido el 2% del capital social de la sociedad dependiente Blue Dragon, S.L.U. por importe total de 1.391 euros, pasando a ostentar en dicha fecha y al 30 de junio de 2022 el 100% del capital de la citada sociedad. De acuerdo a la normativa contable vigente, la diferencia entre el precio de adquisición y el patrimonio adquirido ha supuesto un abono en las reservas de la Sociedad dominante por importe de 15 miles de euros.

Con fecha 31 de mayo de 2022 la Sociedad dominante ha adquirido el 7% del capital social de la sociedad dependiente Turbo Energy, S.L.U. por importe total de 29.250 euros, pasando a ostentar en dicha fecha y al 30 de junio de 2022 el 100% del capital de la citada sociedad. De acuerdo a la normativa contable vigente, la diferencia entre el precio de adquisición y el patrimonio adquirido ha supuesto un abono en las reservas de la Sociedad dominante por importe de 51 miles de euros.

3. Bases de presentación

a) Marco normativo de información financiera aplicable al Grupo

Estos estados financieros intermedios consolidados se han formulado por los administradores de la Sociedad dominante de acuerdo con el marco normativo de información financiera aplicable al Grupo, que es el establecido en:

- a) El Código de Comercio y la restante legislación mercantil.
- b) Las Normas para la Formulación de Cuentas Anuales Consolidadas aprobadas por el Real Decreto 1159/2010 y el Plan General de Contabilidad aprobado por el Real Decreto 1514/2007, el cual fue modificado por el Real Decreto 1159/2010, el Real Decreto 602/2016 y el Real Decreto 1/2021.
- c) Las normas de obligado cumplimiento aprobadas por el Instituto de Contabilidad y Auditoría de Cuentas (en adelante, ICAC) en desarrollo del Plan General de Contabilidad y sus normas complementarias.
- d) El resto de la normativa contable española que resulte de aplicación.

b) Imagen fiel

Los presentes estados financieros intermedios consolidados, formulados por los administradores de la Sociedad dominante, han sido obtenidos de los registros contables individuales de las sociedades consolidadas y se presentan de acuerdo con el marco normativo de información financiera que le resulta de aplicación al Grupo y, en particular, los principios y criterios contables en él contenidos, de forma que muestran la imagen fiel del patrimonio, de la situación financiera, de los resultados del Grupo y de los flujos de efectivo consolidados habidos durante el periodo de seis meses terminado el 30 de junio de 2022.

En particular, en la elaboración de los presentes estados financieros intermedios consolidados se ha aplicado el principio de empresa en funcionamiento. Asimismo, los administradores de la Sociedad dominante no han tomado, ni tienen en proyecto decisión alguna que pudiera alterar de forma significativa el valor contabilizado de los elementos de activo y pasivo, o el plazo en el que se realizarán los activos o se liquidarán los pasivos.

En los presentes estados financieros intermedios consolidados se ha omitido aquella información o desgloses que, no requiriendo de detalle por su importancia cualitativa, se han considerado no materiales o que no tienen importancia relativa de acuerdo con el concepto de materialidad o importancia relativa definido en el marco normativo de información financiera aplicable al Grupo descrito en la nota 3-a. Las cifras contenidas en los documentos que componen los presentes estados financieros intermedios consolidados están expresadas en euros, salvo indicación al contrario.

Las cuentas anuales consolidadas del ejercicio 2021 fueron formuladas de acuerdo con el marco normativo de información financiera detallado en el apartado anterior, de forma que muestran la imagen fiel del patrimonio, de la situación financiera, de los resultados del Grupo y de los flujos de efectivo consolidados habidos durante el ejercicio anual terminado el 31 de diciembre de 2021.



Las cuentas anuales individuales de todas las sociedades correspondientes al ejercicio 2021, formuladas por los órganos de administración correspondientes, fueron aprobadas por los respectivos socios dentro de los plazos establecidos por la legislación vigente.

La información contenida en estos estados financieros intermedios consolidados es responsabilidad de los administradores de la Sociedad dominante.

c) Principios de consolidación

La consolidación de las sociedades dependientes se lleva a cabo de conformidad con el Real Decreto 1159/2010, de 17 de septiembre, por el que se aprueban las Normas para la Formulación de las Cuentas Anuales Consolidadas, aplicando el método de integración global para aquellas sociedades sobre las que se tiene un dominio efectivo, por tener mayoría de votos en sus órganos de representación y decisión, y el procedimiento de puesta en equivalencia para las sociedades multigrupo y asociadas en las que se mantiene una influencia significativa.

Todas las transacciones significativas entre sociedades consolidadas por el método de integración global han sido eliminadas en el proceso de consolidación. Asimismo, se ha eliminado el coste de la inversión de todas las participaciones directas de la Sociedad dominante incluidas en la consolidación, contra sus respectivos patrimonios netos.

Los principios y procedimientos de contabilidad utilizados por las sociedades del Grupo se han homogeneizado con el fin de presentar los estados financieros consolidados con una base de valoración homogénea.

Los presentes estados financieros intermedios consolidados no incluyen el efecto fiscal que, en su caso, pudiera producirse como consecuencia de la incorporación de las reservas de la sociedad consolidada en el patrimonio neto de la Sociedad dominante, por considerar que las citadas reservas serán utilizadas como fuente de autofinanciación de la sociedad consolidada.

d) Principios contables

Los principios y criterios contables aplicados para la elaboración de los presentes estados financieros intermedios consolidados son los que se resumen en la nota 4 de estas notas a los estados financieros intermedios consolidados. No se han aplicado principios contables no obligatorios. Adicionalmente, los administradores de la Sociedad dominante han formulado estos estados financieros intermedios consolidados teniendo en consideración la totalidad de los principios y normas contables de aplicación obligatoria que tienen un efecto significativo en estos estados financieros intermedios consolidados. No existe ningún principio contable que, siendo obligatorio, haya dejado de aplicarse.

e) Aspectos críticos de la valoración y estimación de la incertidumbre

En la elaboración de los presentes estados financieros intermedios consolidados se han realizado estimaciones que están basadas en la experiencia histórica y en otros factores que se consideran razonables de acuerdo con las circunstancias actuales y que constituyen la base para establecer el valor contable de determinados activos, pasivos, ingresos, gastos y compromisos cuyo valor no es fácilmente determinable mediante otras fuentes. El Grupo revisa sus estimaciones de forma continua. Estas estimaciones se refieren fundamentalmente a:

- a) La vida útil de los activos intangibles y materiales (véanse notas 4-b y 4-c).



- b) La evaluación de posibles pérdidas por deterioro de determinados activos (véanse notas 4-d y 4-f y 4-g).
- c) El grado de avance de los proyectos en curso ejecutados por el Grupo (véase nota 4-j).
- d) El cálculo de determinadas provisiones y contingencias (véase nota 4-k).
- e) El reconocimiento de los activos por impuesto diferido (véase nota 4-i).

A pesar de que estas estimaciones se han realizado en función de la mejor información disponible al cierre del periodo de seis meses terminado el 30 de junio de 2022, es posible que acontecimientos que puedan tener lugar en el futuro obliguen a modificarlas (al alza o a la baja) en los próximos ejercicios; lo que se realizaría, en su caso, de forma prospectiva reconociendo los efectos del cambio de estimación en las correspondientes cuentas de pérdidas y ganancias consolidadas futuras.

f) Comparación de la información

La información contenida en los presentes estados financieros intermedios consolidados correspondientes al periodo de seis meses terminado el 30 de junio de 2021 se presenta única y exclusivamente, a efectos comparativos, con la información relativa al periodo de seis meses terminado el 30 de junio de 2022 para la cuenta de pérdidas y ganancias intermedia consolidada, el estado de cambios en el patrimonio neto intermedio consolidado y el estado de flujos de efectivo intermedio consolidado y al ejercicio anual terminado el 31 de diciembre de 2021 para el balance intermedio consolidado.

La aplicación de los criterios contables en el periodo de seis meses terminado el 30 de junio de 2022 y en el ejercicio 2021 ha sido uniforme, no existiendo, por tanto, operaciones o transacciones que se hayan registrado siguiendo principios contables diferentes que pudieran originar discrepancias en la interpretación de las cifras comparativas de ambos periodos.

g) Agrupación de partidas

Determinadas partidas del balance intermedio consolidado, de la cuenta de pérdidas y ganancias intermedia consolidada, del estado de cambios en el patrimonio neto intermedio consolidado y del estado de flujos de efectivo intermedio consolidado se presentan de forma agrupada para facilitar su comprensión, si bien, en la medida en que sea significativa, se ha incluido la información desagregada en las correspondientes notas de los estados financieros intermedios consolidados.

h) Moneda funcional

La moneda funcional del Grupo es el euro. Las operaciones en moneda distinta de la moneda funcional se registran de conformidad con las políticas establecidas en la nota 4-h.

i) Cambios en criterios contables

Durante el periodo de seis meses terminado el 30 de junio de 2022 no se han producido cambios de criterios contables respecto a los criterios aplicados en el ejercicio 2021.

j) Corrección de errores

En la elaboración de los presentes estados financieros intermedios consolidados no se ha identificado ningún error significativo que haya supuesto la reexpresión de los importes incluidos en las cuentas anuales consolidadas del ejercicio 2021.



4. Normas de registro y valoración

Conforme a lo indicado en la nota 3-a, el Grupo ha aplicado las políticas contables de acuerdo con los principios y normas contables recogidos en el Código de Comercio, que se desarrollan en el Plan General de Contabilidad en vigor (PGC 2007) y el Real Decreto 1159/2010, de 17 de septiembre, por el que se aprueban las Normas para la Formulación de Cuentas Anuales Consolidadas, así como el resto de la legislación mercantil vigente a la fecha de cierre de los presentes estados financieros intermedios consolidados. En este sentido, se detallan a continuación únicamente aquellas políticas que son específicas de la actividad del Grupo y aquellas consideradas significativas atendiendo a la naturaleza de sus actividades.

a) Principios de consolidación aplicados

Transacciones entre sociedades incluidas en el perímetro de consolidación

En el proceso de consolidación se han eliminado los saldos, transacciones y resultados entre sociedades consolidadas por integración global. Los resultados por operaciones entre empresas del Grupo y empresas asociadas se han eliminado en el porcentaje de participación que el Grupo posee en éstas últimas.

Homogeneización de partidas

Con el objeto de presentar de forma homogénea las distintas partidas que componen los presentes estados financieros intermedios consolidados, se han aplicado a todas las sociedades incluidas en la consolidación, en todos aquellos aspectos que pudiesen tener un efecto significativo en los presentes estados financieros intermedios consolidados, los principios y normas de valoración seguidos por la Sociedad dominante que coinciden con los generalmente aceptados.

Conversión de estados financieros en moneda extranjera

Los estados financieros de entidades participadas cuya moneda funcional es distinta de la moneda de presentación, euro, se han convertido utilizando los siguientes procedimientos:

- Los activos y pasivos de sus balances se convierten al tipo de cambio de cierre en la fecha del correspondiente balance.
- Los ingresos y gastos de cada una de las partidas de resultados se convierten al tipo de cambio medio acumulado del periodo en el que se produjeron.
- Todas las diferencias de cambio que se produzcan como resultado de lo anterior, se reconocerán como un componente separado del patrimonio neto, dentro del apartado "Ajustes por cambios de valor" que se denomina "Diferencias de conversión".

Cuando se pierde el control, el control conjunto o la influencia significativa en una sociedad con una moneda funcional distinta del euro, las diferencias de cambio registradas como un componente del patrimonio neto, relacionadas con dicha sociedad, se reconocen en la cuenta de resultados en el mismo momento en que se reconoce el resultado derivado de la enajenación. Si la participada con moneda funcional distinta del euro es una sociedad multigrupo o asociada y se produce una enajenación parcial que no origina un cambio en la calificación de la participada o la sociedad multigrupo pasa a asociada, únicamente se imputa a resultados la parte proporcional de la diferencia de conversión. En caso de que se enajene un porcentaje de una dependiente con estas características sin que se pierda el control, este porcentaje de la diferencia de conversión acumulada se atribuirá a la participación de los socios externos.



b) Inmovilizado intangible

Como norma general, el inmovilizado intangible se valora inicialmente por su precio de adquisición o coste de producción. Posteriormente, se valora a su coste, minorado por la correspondiente amortización acumulada y, en su caso, por las pérdidas por deterioro que haya experimentado. Dichos activos se amortizan en función de su vida útil. Cuando la vida útil de estos activos no puede estimarse de manera fiable se amortizan en un plazo de diez años.

El Grupo reconoce contablemente cualquier pérdida que haya podido producirse en el valor registrado de estos activos con origen en su deterioro, utilizándose como contrapartida el epígrafe "Deterioro y resultados por enajenaciones de inmovilizado" de la cuenta de pérdidas y ganancias consolidada. Los criterios para el reconocimiento de las pérdidas por deterioro de estos activos y, en su caso, de las recuperaciones de las pérdidas por deterioro registradas en ejercicios anteriores se explican en el apartado d) de esta nota.

Gastos en investigación y desarrollo

El Grupo sigue el criterio de registrar en la cuenta de pérdidas y ganancias consolidada los gastos de investigación en los que incurre a lo largo del ejercicio. Respecto a los gastos de desarrollo, éstos se activan cuando se cumplen las siguientes condiciones:

- Están específicamente individualizados por proyectos y su coste puede ser claramente establecido.
- Existen motivos fundados para confiar en el éxito técnico y en la rentabilidad económico-comercial del proyecto.

Los activos así generados se amortizan linealmente a lo largo de su vida útil (en un periodo máximo de cinco años).

Si existen dudas sobre el éxito técnico o la rentabilidad económica del proyecto, entonces los importes registrados en el activo se imputan directamente a la cuenta de pérdidas y ganancias consolidada del periodo.

Aplicaciones informáticas

El Grupo registra en esta cuenta los costes incurridos en la adquisición y desarrollo de programas informáticos, incluidos los costes de desarrollo de las páginas web. Los costes de mantenimiento de las aplicaciones informáticas se registran en la cuenta de pérdidas y ganancias intermedia consolidada del ejercicio en que se incurren. La amortización de las aplicaciones informáticas se realiza aplicando el método lineal durante un periodo de tres años.

c) Inmovilizado material

El inmovilizado material se valora inicialmente por su precio de adquisición o coste de producción, y posteriormente se minorará por la correspondiente amortización acumulada y las pérdidas por deterioro, si las hubiera, conforme al criterio mencionado en el apartado d) de esta nota.

Las sustituciones o renovaciones de elementos completos, los costes de ampliación, modernización o mejora que aumentan la vida útil del bien objeto, su productividad, o su capacidad económica, se contabilizan como mayor importe del inmovilizado material, con el consiguiente retiro contable de los elementos sustituidos o renovados.



Los gastos periódicos de mantenimiento, conservación y reparación se imputan a resultados, siguiendo el principio de devengo, como coste del ejercicio en que se incurren.

Los trabajos que el Grupo realiza para su propio inmovilizado se registran al coste acumulado que resulta de añadir a los costes externos los costes internos, determinados en función de los consumos propios de materiales, la mano de obra directa incurrida y los gastos generales de fabricación calculados según tasas de absorción similares a las aplicadas a efectos de la valoración de existencias. Durante el periodo de seis meses terminado el 30 de junio de 2022 el Grupo ha activado un importe de 406.543 euros por este concepto (2.931.298 euros durante el ejercicio 2021), (véase nota 5).

En su caso, para aquellos inmovilizados que necesitan un periodo de tiempo superior a un año para estar en condiciones de uso, los costes capitalizados incluyen los gastos financieros que se hayan devengado antes de la puesta en funcionamiento del bien y que hayan sido girados por el proveedor o correspondan a préstamos u otro tipo de financiación ajena, específica o genérica, directamente atribuible a la adquisición o fabricación del mismo. Durante el periodo de seis meses terminado el 30 de junio de 2022 y durante el ejercicio 2021 el Grupo no ha capitalizado importe alguno por este concepto.

El Grupo amortiza el inmovilizado material siguiendo el método lineal, aplicando porcentajes de amortización anual calculados en función de los años de vida útil estimada de los respectivos bienes, según el siguiente detalle:

	Años vida útil estimada
Instalaciones técnicas	6 - 14
Otras instalaciones, utillaje y mobiliario	1 - 4
Equipos para proceso de información	4
Otro inmovilizado material	5 - 8

El Grupo desarrolla su actividad en inmuebles arrendados. Los desembolsos incurridos con motivo del acondicionamiento de inmuebles arrendados por el Grupo correspondientes, básicamente, a obras de reforma e inversiones en instalaciones fijas que se incorporan definitivamente a dichos inmuebles, se amortizan linealmente distribuyéndolos entre los años de vida útil estimada o plazo de duración del contrato de arrendamiento correspondiente, el menor, desde el momento de inicio de la actividad en cada uno de dichos inmuebles y se presentan, clasificados según su naturaleza, formando parte del epígrafe "Inmovilizado material" del balance consolidado.

El beneficio o pérdida resultante de la enajenación o el retiro de un activo se calcula como la diferencia entre el importe de la venta y el importe en libros del activo, y se reconoce en la cuenta de pérdidas y ganancias consolidada.

d) Deterioro de valor de activos intangibles y materiales

Al cierre de cada ejercicio el Grupo analiza si existen indicios de deterioros de valor de sus activos o unidades generadoras de efectivo a las que se hayan asignado activos intangibles, y, en caso de que los hubiera, comprueba, mediante el denominado "test de deterioro", la posible existencia de pérdidas de valor que reduzcan el valor recuperable de dichos activos a un importe inferior al de su valor en libros. En caso de que el activo no genere flujos de efectivo por sí mismo que sean independientes de otros activos, el Grupo calcula el importe recuperable de la unidad generadora de efectivo a la que pertenece el activo.

El importe recuperable se determina como el mayor importe entre el valor razonable menos los costes de venta y el valor en uso.



Cuando una pérdida por deterioro de valor revierte posteriormente, el importe en libros del activo o de la unidad generadora de efectivo se incrementa en la estimación revisada de su importe recuperable, pero de tal modo que el importe en libros incrementado no supere el importe en libros que se habría determinado de no haberse reconocido ninguna pérdida por deterioro en ejercicios anteriores. Dicha reversión de una pérdida por deterioro de valor se reconoce como ingreso.

Los administradores de la Sociedad dominante no han identificado ningún indicio referente al deterioro de su inmovilizado intangible ni material al cierre del periodo de seis meses terminado el 30 de junio de 2022 y del ejercicio 2021.

e) Arrendamientos

Los arrendamientos se clasifican como arrendamientos financieros siempre que de las condiciones de los mismos se deduzca que se transfieren al arrendatario sustancialmente los riesgos y beneficios inherentes a la propiedad del activo objeto del contrato. Los demás arrendamientos se clasifican como arrendamientos operativos. Al 30 de junio de 2022 y al 31 de diciembre de 2021 no existía ningún arrendamiento de carácter financiero.

Arrendamientos operativos

Los gastos derivados de los acuerdos de arrendamiento operativo se cargan a la cuenta de pérdidas y ganancias consolidada en el periodo en que se devengan.

Cualquier cobro o pago que pudiera realizarse al contratar un arrendamiento operativo, se tratará como un cobro o pago anticipado que se imputará a resultados a lo largo del periodo del arrendamiento, a medida que se cedan o reciban los beneficios del activo arrendado.

f) Instrumentos financieros

Activos financieros

Los activos financieros que posee el Grupo se clasifican en las siguientes categorías:

- a) Activos financieros a coste amortizado: incluye activos financieros, incluso los admitidos a negociación en un mercado organizado, para los que el Grupo mantiene la inversión con el objetivo de percibir los flujos de efectivo derivados de la ejecución del contrato, y las condiciones contractuales del activo dan lugar, en fechas especificadas, a flujos de efectivo que son únicamente cobros de principal e intereses sobre el importe del principal pendiente.

Con carácter general, se incluyen en esta categoría:

- i) Créditos por operaciones comerciales: originados en la venta de bienes o en la prestación de servicios por operaciones de tráfico con cobro aplazado, y
 - ii) Créditos por operaciones no comerciales: proceden de operaciones de préstamo o crédito concedidos por el Grupo cuyos cobros son de cuantía determinada o determinable.
- b) Activos financieros a coste: se incluyen en esta categoría los instrumentos de patrimonio de empresas del grupo, multigrupo y asociadas (no consolidadas, véase nota 2).

Se consideran empresas del grupo aquellas vinculadas con la Sociedad dominante por una relación de control, y empresas asociadas aquellas sobre las que la Sociedad dominante ejerce una influencia



significativa. Adicionalmente, dentro de la categoría de multigrupo se incluye a aquellas sociedades sobre las, en virtud de un acuerdo, se ejerce un control conjunto con uno o más socios.

Valoración inicial

Los activos financieros se registran, en términos generales, inicialmente al valor razonable de la contraprestación entregada más los costes de la transacción que sean directamente atribuibles. No obstante, se reconocerán en la cuenta de pérdidas y ganancias consolidada del periodo los costes de transacción directamente atribuibles a los activos registrados a valor razonable con cambios en la cuenta de pérdidas y ganancias.

Asimismo, en el caso de inversiones en el patrimonio de empresas del grupo que otorgan control sobre sociedades dependientes, los honorarios abonados a asesores legales u otros profesionales relacionados con la adquisición de la inversión se imputan directamente a la cuenta de pérdidas y ganancias consolidada.

Valoración posterior

Los activos financieros a coste amortizado se registrarán aplicando dicho criterio de valoración imputando a la cuenta de pérdidas y ganancias consolidada los intereses devengados aplicando el método del tipo de interés efectivo.

Los activos financieros a coste se valoran por su coste, minorado, en su caso, por el importe acumulado de las correcciones valorativas por deterioro. Dichas correcciones se calculan como la diferencia entre su valor en libros y el importe recuperable, entendido éste como el mayor importe entre su valor razonable menos los costes de venta y el valor actual de los flujos de efectivo futuros derivados de la inversión. Salvo mejor evidencia del importe recuperable de las inversiones en instrumentos de patrimonio, se toma en consideración el patrimonio neto de la entidad participada, corregido por las plusvalías tácitas existentes en la fecha de la valoración, netas del efecto impositivo.

Deterioro

Al menos al cierre del ejercicio anual y al cierre de los estados financieros intermedios consolidados el Grupo realiza un “test de deterioro” para los activos financieros que no están registrados a valor razonable con cambios en la cuenta de pérdidas y ganancias. Se considera que existe evidencia objetiva de deterioro si el importe recuperable del activo financiero es inferior a su valor en libros. Cuando se produce, el registro del deterioro se registra en la cuenta de pérdidas y ganancias consolidada.

En particular, y respecto a las correcciones valorativas relativas a los activos financieros a coste amortizado, el criterio utilizado por el Grupo para calcular las correspondientes correcciones valorativas, si las hubiera, se basa en el análisis en detalle de la situación de aquellos derechos de cobro que, en función de su antigüedad, los administradores de la Sociedad dominante consideran de difícil recuperación, siempre que no exista evidencia en contrario o garantías suficientes de que el importe adeudado pueda ser recuperado, tales como seguros de cobro, avales u otras garantías reales.

El Grupo da de baja los activos financieros cuando expiran o se han cedido los derechos sobre los flujos de efectivo del correspondiente activo financiero y se han transferido sustancialmente los riesgos y beneficios inherentes a su propiedad, tales como ventas en firme de activos y cesiones de créditos comerciales en operaciones de “factoring sin recurso” en las que el Grupo no retiene ningún riesgo de crédito ni de interés o las titulizaciones de activos financieros en las que la empresa cedente no retiene financiaciones subordinadas ni concede ningún tipo de garantía o asume algún otro tipo de riesgo.



Por el contrario, el Grupo no da de baja los activos financieros, y reconoce un pasivo financiero por un importe igual a la contraprestación recibida, en las cesiones de activos financieros en las que se retengan sustancialmente los riesgos y beneficios inherentes a su propiedad, tales como el descuento de efectos y el "factoring con recurso", las ventas de activos financieros con pactos de recompra a un precio fijo o al precio de venta más un interés y las titulaciones de activos financieros en las que la empresa cedente retiene financiaciones subordinadas u otro tipo de garantías que absorben sustancialmente todas las pérdidas esperadas.

La totalidad del saldo recogido en el epígrafe "Deudores comerciales y otras cuentas a cobrar - Clientes por ventas y prestaciones de servicios" al cierre del periodo de seis meses terminado el 30 de junio de 2022 y del ejercicio 2021 se corresponde con derechos de cobro con terceros por operaciones comerciales. Al 30 de junio de 2022 el Grupo mantiene registrados deterioros de cuentas comerciales por importe de 371.346 euros (345.632 euros en el ejercicio 2021) por considerar las mismas de difícil recuperación.

Pasivos financieros

Son pasivos financieros a coste amortizado aquellos débitos y partidas a pagar que tiene el Grupo y que se han originado en la compra de bienes y servicios por operaciones de tráfico del Grupo, o aquellos que, sin tener un origen comercial, no siendo instrumentos derivados, proceden de operaciones de préstamo o crédito recibidos por el Grupo.

Estos pasivos se valoran inicialmente al valor razonable de la contraprestación recibida, ajustada por los costes de la transacción directamente atribuibles. Con posterioridad, dichos pasivos se valoran de acuerdo con su coste amortizado.

Los activos y pasivos se presentan separadamente en el balance consolidado y únicamente se presentan por su importe neto cuando el Grupo tiene el derecho exigible a compensar los importes reconocidos y, además, tienen la intención de liquidar las cantidades por el neto o de realizar el activo y cancelar el pasivo simultáneamente.

El Grupo da de baja los pasivos financieros cuando se extinguen las obligaciones que los han generado.

Instrumentos de patrimonio

Un instrumento de patrimonio representa una participación residual en el patrimonio del Grupo, una vez deducidos todos sus pasivos.

Los instrumentos de capital emitidos por el Grupo se registran en el patrimonio neto por el importe recibido, neto de los gastos de emisión.

g) Existencias

Las existencias se valoran a su precio de adquisición, coste de producción o valor neto realizable, el menor. Los descuentos comerciales, las rebajas obtenidas, otras partidas similares y los intereses incorporados al nominal de los débitos se deducen en la determinación del precio de adquisición. Se incluyen como menor precio los descuentos por pronto pago, figuren o no en factura. En la asignación de valor a sus inventarios el Grupo utiliza el método del coste medio ponderado.

El coste de producción incluye los costes de materiales directos y, en su caso, los costes de mano de obra directa y los gastos generales de fabricación. Los impuestos indirectos que gravan las existencias sólo se incorporan al precio de adquisición o coste de producción cuando no son recuperables directamente de la hacienda pública.



El valor neto realizable representa la estimación del precio de venta menos todos los costes estimados para terminar su fabricación y los costes que serán incurridos en los procesos de comercialización, venta y distribución.

El Grupo efectúa las oportunas correcciones valorativas, reconociéndolas como un gasto en la cuenta de pérdidas y ganancias consolidada cuando el valor neto realizable de las existencias es inferior a su precio de adquisición (o a su coste de producción).

h) Transacciones en moneda extranjera

La moneda funcional utilizada por el Grupo es el euro. Consecuentemente, las operaciones en otras divisas distintas del euro se consideran denominadas en moneda extranjera y se registran según los tipos de cambio vigentes en las fechas de las operaciones.

Al cierre del ejercicio, los activos y pasivos monetarios denominados en moneda extranjera se convierten aplicando el tipo de cambio en la fecha del balance consolidado. Los beneficios o pérdidas puestos de manifiesto se imputan directamente a la cuenta de pérdidas y ganancias consolidada del periodo en que se producen.

Las diferencias de cambio de las partidas monetarias que surjan tanto al liquidarlas, como al convertirlas al tipo de cambio de cierre, se reconocen en los resultados del año, excepto aquéllas que formen parte de la inversión de un negocio en el extranjero, que se reconocen directamente en el patrimonio neto de impuestos hasta el momento de su enajenación.

i) Impuestos sobre beneficios

El gasto o ingreso por impuesto sobre beneficios comprende la parte relativa al gasto o ingreso por el impuesto corriente y la parte correspondiente al gasto o ingreso por el impuesto diferido.

El impuesto corriente es la cantidad que el Grupo satisface como consecuencia de las liquidaciones fiscales del impuesto sobre sociedades relativas a un ejercicio. Las deducciones y otras ventajas fiscales en la cuota del impuesto, excluidas las retenciones y pagos a cuenta, así como las pérdidas fiscales compensables de ejercicios anteriores y aplicadas efectivamente en éste, dan lugar a un menor importe del impuesto corriente.

El gasto o el ingreso por impuesto diferido se corresponde con el reconocimiento y la cancelación de los activos y pasivos por impuesto diferido. Estos incluyen las diferencias temporarias que se identifican como aquellos importes que se prevén pagaderos o recuperables derivados de las diferencias entre los importes en libros de los activos y pasivos y su valor fiscal, así como las bases imponibles negativas pendientes de compensación y los créditos por deducciones fiscales no aplicadas fiscalmente. Dichos importes se registran aplicando a la diferencia temporaria o crédito que corresponda el tipo de gravamen al que se espera recuperarlos o liquidarlos.

Se reconocen pasivos por impuesto diferido para todas las diferencias temporarias imponibles, excepto aquellas derivadas del reconocimiento inicial de fondos de comercio o de otros activos y pasivos en una operación que no afecta ni al resultado fiscal ni al resultado contable y no es una combinación de negocios.

Por su parte, los activos por impuesto diferido sólo se reconocen en la medida en que se considere probable que el Grupo vaya a disponer de ganancias fiscales futuras contra las que poder hacerlos efectivos.

Asimismo, a nivel consolidado se consideran también las diferencias que puedan existir entre el valor consolidado de una participada y su base fiscal. En general estas diferencias surgen de los resultados



acumulados generados desde la fecha de adquisición de la participada, de deducciones fiscales asociadas a la inversión y de la diferencia de conversión, en el caso de las participadas con moneda funcional distinta del euro. Se reconocen los activos y pasivos por impuestos diferidos originados por estas diferencias salvo que, en el caso de diferencias impositivas, la inversora pueda controlar el momento de reversión de la diferencia y además es probable que tal diferencia no revierta en un futuro previsible, y en el caso de las diferencias deducibles, si se espera que dicha diferencia no revierta en un futuro previsible y no sea probable que la empresa disponga de ganancias fiscales futuras en cuantía suficiente.

Los activos y pasivos por impuesto diferido, originados por operaciones con cargos o abonos directos en cuentas de patrimonio, se contabilizan también con contrapartida en patrimonio neto.

En cada cierre contable se reconsideran los activos por impuesto diferido registrados, efectuándose las oportunas correcciones a los mismos en la medida en que existan dudas sobre su recuperación futura. Asimismo, en cada cierre se evalúan los activos por impuesto diferido no registrados en balance consolidado y éstos son objeto de reconocimiento en la medida en que pase a ser probable su recuperación con beneficios fiscales futuros.

A excepción de las sociedades dependientes Renewable Energy Advisors, S.L. y Blue Dragon, S.P.A., la Sociedad dominante y el resto de las sociedades dependientes integradas en el perímetro de consolidación al 31 de diciembre de 2021 tributaban en régimen de declaración fiscal consolidada del impuesto sobre beneficios, dentro del grupo fiscal consolidado número 0229/19, siendo Crocodile Investment, S.L.U. la sociedad dominante del mismo.

Durante el periodo de seis meses terminado el 30 de junio de 2022, en el contexto de un proceso de reestructuración societaria en el que se encuentra inmerso el Grupo en el que se integra la Sociedad dominante, el citado grupo fiscal consolidado ha sido disuelto, siendo cada una de las sociedades dependientes quienes registran el derecho de cobro o la deuda fiscal con hacienda pública por el citado impuesto a partir del ejercicio fiscal 2022.

j) Ingresos y gastos

Los ingresos y gastos se registran cuando se produce la corriente real de bienes o servicios que los mismos representan, con independencia del momento en que se produzca la corriente monetaria o financiera derivada de ellos.

Los ingresos ordinarios procedentes de la venta de bienes y de la prestación de servicios se valoran por el importe monetario recibido o, en su caso, por el valor razonable de la contraprestación recibida, o que se espera recibir, y que salvo evidencia en contrario será el precio acordado deducido cualquier descuento, impuestos y los intereses incorporados al nominal de los créditos. Se incluirá en la valoración de los ingresos la mejor estimación de la contraprestación variable cuando no se considera altamente probable su reversión.

El reconocimiento de los ingresos se produce cuando (o a medida que) se produce la transferencia al cliente del control sobre los bienes o servicios comprometidos.

Los ingresos reconocidos a lo largo del tiempo, por corresponder a bienes o servicios cuyo control no se transfiere en un momento del tiempo, se valoran considerando el grado de realización de la prestación a la fecha de balance, siempre y cuando se disponga de información fiable para realizar la medición del grado de realización. En caso contrario solo se reconocerán ingresos en un importe equivalente a los costes incurridos que se espera que sean razonablemente recuperados en el futuro.



Los ingresos derivados de compromisos que se ejecutan en un momento determinado se registran en esa fecha, contabilizando como existencias los costes incurridos hasta ese momento en la producción de los bienes o servicios.

Dada la naturaleza de la actividad del Grupo, la práctica totalidad de sus ingresos se corresponden con la venta y distribución de material solar fotovoltaico, así como con la prestación de servicios de construcción y desarrollo de proyectos y otros servicios relacionados con el sector de la energía eléctrica (véase nota 13-a).

En relación con la venta y distribución de material solar fotovoltaico, las obligaciones se satisfacen en un momento del tiempo, cuando el cliente pasa a tener el control del bien al transferirse la posesión física y los riesgos y beneficios relacionados con el mismo, todo ello de acuerdo con los contratos formalizados y, especialmente, con el incoterm que regula cada operación. Respecto a la prestación de servicios, las obligaciones se satisfacen a lo largo del tiempo, dado que el cliente recibe y consume de forma simultánea los beneficios proporcionados por la actividad del Grupo a medida que se lleva a cabo el servicio, pudiéndose medir con fiabilidad mediante la cumplimentación de partes de trabajo y el seguimiento del cumplimiento de los presupuestos asociados a cada proyecto (método output).

De acuerdo con el método del grado de avance, el Grupo sigue el procedimiento de reconocer en cada ejercicio como resultado de sus proyectos la diferencia entre la producción y los costes incurridos durante el ejercicio. A efectos del cálculo de los ingresos, la producción es el valor a precio de venta del proyecto ejecutado durante dicho periodo, que se encuentra amparado por el contrato principal firmado con el cliente o en modificaciones o adiciones al mismo aprobadas. En el caso de que el importe de la producción a origen de cada uno de los proyectos sea mayor que el importe facturado hasta la fecha de realización de los estados financieros, la diferencia entre ambos se recoge como "Clientes, facturas pendientes de formalizar", dentro del epígrafe "Clientes por ventas y prestaciones de servicios" (4.314.025 euros al 30 de junio de 2022 y 46.965 euros al 31 de diciembre de 2021, respectivamente) del activo corriente del balance consolidado. En el caso de que el importe de la facturación sea mayor que el importe de la producción registrada en el proyecto, la diferencia entre ambos se recoge en el epígrafe "Periodificaciones a corto plazo" (158.864 euros al 30 de junio de 2022 y 188.038 euros al 31 de diciembre de 2021) del pasivo corriente del balance consolidado.

Los intereses recibidos de activos financieros se reconocen utilizando el método del tipo de interés efectivo y los dividendos, cuando se declara el derecho del socio a recibirlos. En cualquier caso, los intereses y dividendos de activos financieros devengados con posterioridad al momento de la adquisición se reconocen como ingresos en la cuenta de pérdidas y ganancias consolidada.

En relación con los dividendos recibidos, cualquier reparto de reservas disponibles se calificará como una operación de distribución de beneficios y, en consecuencia, originará el reconocimiento de un ingreso en el socio, siempre y cuando, desde la fecha de adquisición, la participada o cualquier sociedad del grupo participada por esta última haya generado beneficios por un importe superior a los fondos propios que se distribuyen. El juicio sobre si se han generado beneficios por la participada se realizará atendiendo exclusivamente a los beneficios contabilizados en la cuenta de pérdidas y ganancias individual desde la fecha de adquisición, salvo que de forma indubitada el reparto con cargo a dichos beneficios deba calificarse como una recuperación de la inversión desde la perspectiva de la entidad que recibe el dividendo.

Las primas de asistencia a la junta general y los gastos necesarios para su celebración se contabilizan en la fecha en que se incurren en la partida "Otros gastos de explotación" dado que el importe de las mismas tiene un carácter puramente compensatorio.

k) Provisiones y contingencias

Los administradores de la Sociedad dominante, en la preparación de los presentes estados financieros intermedios consolidados diferencia entre:



- Provisiones: saldos acreedores que cubren obligaciones actuales derivadas de sucesos pasados, cuya cancelación es probable que origine una salida de recursos, pero que resultan indeterminados en cuanto a su importe y/o momento de cancelación. Dichos saldos se registran por el valor actual del importe más probable que se estima que el Grupo tendrá que desembolsar para cancelar la obligación.
- Pasivos contingentes: obligaciones posibles surgidas como consecuencia de sucesos pasados, cuya materialización futura está condicionada a que ocurra, o no, uno o más eventos futuros independientes de la voluntad del Grupo.

Estos estados financieros intermedios consolidados recogen todas las provisiones con respecto a las cuales se estima que la probabilidad de que se tenga que atender la obligación es mayor que de lo contrario. Los pasivos contingentes no se reconocen en los estados financieros intermedios consolidados, sino que se informa sobre los mismos en las notas de los estados financieros intermedios consolidados, en la medida en que no sean considerados como remotos.

Las provisiones se valoran por el valor actual de la mejor estimación posible del importe necesario para cancelar o transferir la obligación, teniendo en cuenta la información disponible sobre el suceso y sus consecuencias, y registrándose los ajustes que surjan por la actualización de dichas provisiones como un gasto financiero conforme se va devengando.

La compensación a recibir de un tercero en el momento de liquidar la obligación, siempre que no existan dudas de que dicho reembolso será percibido, se registra como activo, excepto en el caso de que exista un vínculo legal por el que se haya exteriorizado parte del riesgo, y en virtud del cual el Grupo no esté obligado a responder; en esta situación, la compensación se tendrá en cuenta para estimar el importe por el que, en su caso, figurará la correspondiente provisión.

Tal y como se ha descrito en la nota 2 de las presentes notas explicativas consolidadas, durante el mes de junio de 2022 la Sociedad dominante ha vendido a un tercero el 24,99% de las participaciones de Infinity Solar Investment, S.L. En virtud de los acuerdos alcanzados entre la Sociedad dominante y el socio minoritario, la Sociedad dominante ha garantizado una rentabilidad mínima para el socio minoritario derivada de la inversión realizada por el mismo. De acuerdo a la normativa contable vigente, la Sociedad dominante debería registrar un pasivo por dicha rentabilidad mínima garantizada en función de la aportación realizada hasta el momento. Los administradores de la Sociedad dominante no han registrado ningún pasivo al 30 de junio de 2022 por considerar que el efecto del mismo no tendría un impacto significativo para los estados financieros intermedios consolidados adjuntos. Asimismo, la Sociedad dominante tiene una opción de compra al 30 de junio de 2022 sobre el 24,99% enajenado durante el ejercicio.

l) Indemnizaciones por despido

De acuerdo con la legislación vigente, el Grupo está obligado al pago de indemnizaciones a aquellos empleados con los que, bajo determinadas condiciones, rescinda sus relaciones laborales. Por tanto, las indemnizaciones por despido susceptibles de cuantificación razonable se registran como gasto en el ejercicio en el que se adopta y comunica la decisión del despido. Al cierre del periodo de seis meses terminado el 30 de junio de 2022 y del ejercicio 2021 no se ha registrado provisión alguna por este concepto, ya que no están previstas situaciones de esta naturaleza.

m) Transacciones con partes vinculadas

El Grupo realiza todas sus operaciones con partes vinculadas a valores de mercado. Adicionalmente, la documentación relativa a los precios de transferencia se encuentra actualmente en proceso de actualización, con el objetivo de finalizarla en el plazo requerido (antes de la presentación de la liquidación consolidada del impuesto sobre sociedades del ejercicio 2022), en base a los requisitos establecidos por la normativa fiscal

vigente. Por todo ello, los administradores de la Sociedad dominante consideran que no existen riesgos significativos por este aspecto de los que puedan derivarse pasivos de consideración en el futuro.

n) Clasificación de saldos entre corrientes y no corrientes

Se consideran activos corrientes aquellos vinculados al ciclo normal de explotación que con carácter general se considera de un año, también aquellos otros activos cuyo vencimiento, enajenación o realización se espera que se produzca en el corto plazo desde la fecha de cierre del ejercicio, los activos financieros mantenidos para negociar y el efectivo y otros activos líquidos equivalentes. Los activos que no cumplen estos requisitos se califican como no corrientes.

Del mismo modo, son pasivos corrientes los vinculados al ciclo normal de explotación, los pasivos financieros mantenidos para negociar, con la excepción de los derivados financieros cuyo plazo de liquidación sea superior al año, y en general todas las obligaciones cuyo vencimiento o extinción se producirá en el corto plazo. En caso contrario, se clasifican como no corrientes.

o) Elementos patrimoniales de naturaleza medioambiental

Se consideran activos de naturaleza medioambiental los bienes que utilizados de forma duradera en la actividad del Grupo tienen como finalidad principal la minimización del impacto medioambiental y la protección y mejora del medio ambiente, incluyendo la reducción o eliminación de contaminación futura.

Al cierre del periodo de seis meses terminado el 30 de junio de 2022 y del ejercicio 2021 el Grupo no tiene responsabilidades, gastos, activos ni provisiones y contingencias de naturaleza medioambiental que pudieran ser significativos en relación con el patrimonio, la situación financiera y los resultados del mismo. Por este motivo, no se incluyen desgloses específicos en las presentes notas a los estados financieros intermedios consolidados respecto a la información de cuestiones medioambientales.

5. Inmovilizado material

El movimiento habido durante el periodo de seis meses terminado el 30 de junio de 2022 y del ejercicio 2021 en las diferentes cuentas del epígrafe del "Inmovilizado material" y sus correspondientes amortizaciones acumuladas, ha sido el siguiente:



Periodo de seis meses terminado el 30 de junio de 2022

	Euros				Saldo final
	Saldo inicial	Otras entradas al perímetro (nota 2)	Adiciones o dotaciones	Trasposos	
Coste:					
Terrenos y construcciones	404.611	-	-	-	404.611
Instalaciones técnicas y otro inmovilizado material	3.021.844	116.746	71.635	3.074.255	6.284.480
Inmovilizado en curso y anticipos	5.739.322	-	862.956	(3.074.255)	3.528.023
Total coste	9.165.777	116.746	934.591	-	10.217.114
Amortización acumulada:					
Construcciones	(12.987)	-	(3.528)	-	(16.515)
Instalaciones técnicas y otro inmovilizado material	(382.093)	-	(155.118)	-	(537.211)
Total amortización acumulada	(395.080)	-	(158.646)	-	(553.726)
Valor neto contable	8.770.697				9.663.388

Ejercicio anual terminado el 31 de diciembre de 2021

	Euros				Saldo final
	Saldo inicial	Otras entradas al perímetro (nota 2)	Adiciones o dotaciones		
Coste:					
Terrenos y construcciones	280.000	7.029	117.582		404.611
Instalaciones técnicas y otro inmovilizado material	2.791.032	102.883	127.929		3.021.844
Inmovilizado en curso y anticipos	1.339.017	340.226	4.060.079		5.739.322
Total coste	4.410.049	450.138	4.305.590		9.165.777
Amortización acumulada:					
Construcciones	-	-	(12.987)		(12.987)
Instalaciones técnicas y otro inmovilizado material	(163.373)	-	(218.720)		(382.093)
Total amortización acumulada	(163.373)	-	(231.707)		(395.080)
Valor neto contable	4.246.676				8.770.697

Durante el periodo de seis meses terminado el 30 de junio de 2022 y durante el ejercicio 2021 se han realizado determinadas adiciones en el capítulo "Inmovilizado en curso y anticipos" por importes de 398.577 y 3.238.973 euros, respectivamente, que se corresponden fundamentalmente con trabajos ejecutados por el Grupo para la construcción y puesta en marcha de dos instalaciones fotovoltaicas ubicadas en Puente Genil (Córdoba). Al 30 de junio de 2022 una de estas dos instalaciones ya se encontraba en condiciones de puesta en funcionamiento, correspondiéndose la totalidad de los trasposos del periodo de seis meses terminado el 30 de junio de 2022 a esta circunstancia. En relación con la instalación fotovoltaica restante, los administradores de la Sociedad dominante estiman que la misma estará finalizada y conectada en el segundo semestre del ejercicio 2022, momento en el que empezará a amortizarse.

Asimismo, durante el periodo de seis meses terminado el 30 de junio de 2022 y durante el ejercicio 2021 el Grupo ha realizado desembolsos en el capítulo “Inmovilizado en curso y anticipos” relacionados con la fase inicial del desarrollo de determinados parques solares fotovoltaicos ubicados en territorio nacional por importe total de 464.379 y 821.106 euros, respectivamente. El citado inmovilizado en curso comenzará a amortizarse en cuanto se encuentre en condiciones de funcionamiento.

En este sentido, los costes correspondientes a trabajos realizados por el Grupo en el periodo de seis meses terminado el 30 de junio de 2022 y en el ejercicio 2021 para su propio inmovilizado destinados a la construcción y desarrollo de plantas fotovoltaicas y que figuran desglosados en el capítulo “Inmovilizado en curso y anticipos” han ascendido a 406.543 y a 2.931.298 euros, respectivamente (véase nota 4-c).

El importe registrado en el capítulo “Terrenos y construcciones” al 30 de junio de 2022 y al 31 de diciembre de 2021 se corresponde con un terreno sito en Puzol que no se encuentra afecto a la actividad del Grupo y cuyo valor neto contable ascendía en las citadas fechas a 280.000 euros, así como a determinadas reformas realizadas en el ejercicio 2021 en las oficinas centrales del Grupo.

La política del Grupo es formalizar pólizas de seguros para cubrir los posibles riesgos a que están sujetos los diversos elementos de su inmovilizado material. Los administradores de la Sociedad dominante revisan anualmente, o cuando alguna circunstancia lo hace necesario, las coberturas y los riesgos cubiertos y se acuerdan los importes que razonablemente se deben cubrir para el ejercicio siguiente. Al 30 de junio de 2022 y al 31 de diciembre de 2021, las pólizas contratadas cubrían la práctica totalidad del valor neto contable del inmovilizado material.

Del inmovilizado material del Grupo al 30 de junio de 2022, se encuentran totalmente amortizados determinados elementos que figuran registrados el capítulo “Instalaciones técnicas y otro inmovilizado material” con un coste original de 249.377 euros (602 euros al 31 de diciembre de 2021).

Al cierre de los ejercicios 2021 y 2020 el Grupo no tenía adquiridos compromisos por inversiones en inmovilizaciones materiales adicionales a los descritos en la presente nota, si bien en el periodo de seis meses terminado el 30 de junio de 2022 se han iniciado los trámites para la construcción y posterior puesta en explotación de catorce proyectos fotovoltaicos en territorio nacional, cuya inversión total aproximada ha sido estimada por los administradores de la Sociedad dominante en 155 millones de euros en los próximos tres años. La citada inversión será acometida por el Grupo mediante el acuerdo de inversión formalizado con el socio minoritario de la sociedad dependiente Infinity Solar Investment, S.L. (véase nota 2) y el contrato de financiación formalizado con la entidad luxemburguesa Private Real Asset Credit SCSP (véase nota 11).

Al 30 de junio de 2022 y al 31 de diciembre de 2021 el Grupo no ha registrado deterioros por pérdida de valor del inmovilizado material.

6. Arrendamientos operativos

Al cierre del periodo de seis meses terminado el 30 de junio de 2022 y del ejercicio 2021 el Grupo tiene contratadas con los arrendadores las siguientes cuotas de arrendamiento mínimas, de acuerdo con los actuales contratos en vigor, sin tener en cuenta repercusión de gastos comunes, incrementos futuros por IPC, ni actualizaciones futuras de rentas pactadas contractualmente:



	Euros	
	30/06/2022	31/12/2021
Menos de un año	185.085	163.498
Entre un año y cinco años	573.079	545.040
Más de cinco años	599.918	746.071
Total	1.358.082	1.454.609

Al cierre del periodo de seis meses terminado el 30 de junio de 2022 y del ejercicio 2021, los principales contratos de arrendamientos operativos formalizados por el Grupo son los siguientes:

- Contratos de arrendamiento formalizados en el ejercicio 2019 de los terrenos donde se está ejecutando la construcción y puesta en marcha de dos instalaciones fotovoltaicas ubicadas en Puente Genil (Córdoba) (véase nota 5). Dichos contratos tienen una duración estimada de 30 años (periodo de explotación) desde la puesta en funcionamiento de las plantas y se establecen cuotas anuales diferentes en función del estado de avance del proyecto.
- Contrato de arrendamiento formalizado en el ejercicio 2020 de las cubiertas de la planta fotovoltaica de Sollana donde el Grupo desarrolla parte de su actividad. Dicho contrato se formalizó en el ejercicio 2009 por una sociedad del grupo y fue cedido al Grupo en el ejercicio 2020 como condición previa a la obtención de la financiación descrita en la nota 11. Dicho contrato se formalizó por un periodo de veinticinco años, coincidiendo con el periodo de explotación de la planta de producción eléctrica.
- Contrato de arrendamiento formalizado en el ejercicio 2021 tras el traslado de las oficinas centrales del Grupo. Dicho contrato, que se formalizó por un periodo de cinco años, supuso la cancelación del contrato de arrendamiento de las antiguas oficinas.
- Contrato de arrendamiento formalizado en el periodo de seis meses terminado el 30 de junio de 2022 de un edificio destinado a oficinas y almacén cuya duración inicial es de dos años, prorrogándose automáticamente por anualidades sucesivas potestativas hasta un total de diez años.

En ninguno de los citados contratos se establece cláusula alguna relativa al derecho de ejecución de opción de compra.

Adicionalmente, el Grupo mantiene determinados contratos de arrendamiento, en condición de arrendatario, que se corresponden con el alquiler del arrendamiento de determinados vehículos e instalaciones en las que desarrolla su actividad.

El importe de las cuotas de arrendamiento reconocidas como gasto en el periodo de seis meses terminado el 30 de junio de 2022 ha ascendido a 213.904 euros (321.893 euros en el ejercicio 2021) y ha sido registrado en el epígrafe "Otros gastos de explotación - Servicios exteriores" de la cuenta de pérdidas y ganancias intermedia consolidada adjunta (véase nota 13-d).

7. Inversiones en empresas del grupo y asociadas a largo y corto plazo

El movimiento habido durante el periodo de seis meses terminado el 30 de junio de 2022 y el ejercicio 2021 en las diferentes cuentas que componen las inversiones en empresas del grupo y asociadas a largo y corto plazo del balance intermedio consolidado adjunto al 30 de junio de 2022 ha sido el siguiente:



Periodo de seis meses terminado el 30 de junio de 2022

	Euros							
	Saldo inicial	Variación del perímetro (nota 2)	Participación en resultados	Altas	Bajas	Trasposos	Diferencias de conversión	Saldo final
Instrumentos de patrimonio	114.000	(1.595)	-	-	-	293.552	-	405.957
Participaciones puestas en equivalencia	1.152.525	-	(375.706)	-	-	-	31.104	807.923
Créditos a empresas del grupo y asociadas	5.000	-	-	80.000	-	-	-	85.000
Otros activos financieros	378.278	-	-	147.248	-	(293.552)	-	231.974
Total Inversiones en empresas del grupo y asociadas a largo plazo	1.649.803	(1.595)	(375.706)	227.248	-	-	31.104	1.530.854
Otros activos financieros	51.774	-	-	131.946	(48.343)	-	-	135.377
Total Inversiones en empresas del grupo y asociadas a corto plazo	51.774	-	-	131.946	(48.343)	-	-	135.377

Ejercicio anual terminado el 31 de diciembre de 2021

	Euros					
	Saldo inicial	Variación del perímetro (nota 2)	Altas	Bajas	Trasposos	Saldo final
Instrumentos de patrimonio	69.000	-	45.000	-	-	114.000
Participaciones puestas en equivalencia	-	1.152.525	-	-	-	1.152.525
Créditos a empresas del grupo y asociadas	5.000	-	-	-	-	5.000
Otros activos financieros	-	-	219.459	-	158.819	378.278
Total Inversiones en empresas del grupo y asociadas a largo plazo	74.000	1.152.525	264.459	-	158.819	1.649.803
Créditos a empresas del grupo y asociadas	183.612	(24.793)	-	-	(158.819)	-
Otros activos financieros	200.121	-	51.653	(200.000)	-	51.774
Total Inversiones en empresas del grupo y asociadas a corto plazo	383.733	(24.793)	51.653	(200.000)	(158.819)	51.774

Instrumentos de patrimonio

El saldo de este epígrafe del balance consolidado al 30 de junio de 2022 y al 31 de diciembre de 2021 incluye, en ambos ejercicios, participaciones en el capital social de determinadas entidades dependientes por importes de 401.302 y 114.000 euros, respectivamente, destinadas a la obtención de permisos y licencias para la construcción y desarrollo de plantas fotovoltaicas para, una vez obtenidos los mismos, proceder a su enajenación a terceros, fundamentalmente. Durante el periodo de seis meses terminado el 30 de junio de 2022 el Grupo ha realizado aportaciones no dinerarias mediante la compensación de créditos concedidos a las sociedades participadas IM2 Energía Solar Proyecto 2, S.L.U., IM2 Energía Solar Proyecto 10, S.L.U., IM2 Energía Solar Proyecto 16, S.L.U. e IM2 Proyecto 32, S.L.U. por importe total de 293.552 euros.

En este sentido, al cierre del periodo de seis meses terminado el 30 de junio de 2022 el Grupo cuenta con inversiones en 21 proyectos (22 proyectos en el ejercicio 2021).

Asimismo, al 30 de junio de 2022 este epígrafe incluye participaciones por importes de 3.000 y 1.655 euros en el capital social de las entidades dependiente Manisa Solar, S.L.U. e IM2 Solar Limitada, respectivamente, como resultado de la adquisición de la sociedad Renewable Energy Advisors, S.L. en el ejercicio 2021 y de la aportación por parte de Crocodile Investment, S.L.U. de las participaciones de la sociedad Green Umbrella Capital, S.L.U. en el periodo de seis meses terminado el 30 de junio de 2022 (véase nota 2). Al 31 de diciembre de 2021, la participación en el capital social de la sociedad Renewable Energy Advisors, S.L. ascendió a 3.000 euros.

Las adiciones del ejercicio 2021 se correspondieron con aportaciones no dinerarias que fueron realizadas por la Sociedad dominante mediante la compensación de créditos concedidos en dicho ejercicio por importe de 45.000 euros a la sociedad dependiente Umbrella Solar Technology, S.L.U.

Estas sociedades, todas ellas con domicilio social en Valencia, no han sido incluidas en el perímetro de consolidación dado que el impacto en los estados financieros intermedios consolidados es poco significativo (véase nota 2). Asimismo, la información financiera de estas sociedades, con un capital social de 3.000 euros en todos los casos, no es relevante para los presentes estados financieros intermedios consolidados y no se han producido resultados por operaciones discontinuadas.

Al cierre del periodo de seis meses terminado el 30 de junio de 2022 y del ejercicio 2021, el Grupo ha evaluado la necesidad de registrar correcciones valorativas por deterioro de sus participaciones, comparando el valor neto contable con el valor teórico contable de las participaciones que el Grupo mantiene en sus participadas. En base a dicho análisis, el Grupo no ha registrado deterioro alguno en el periodo de seis meses terminado el 30 de junio de 2022 y en el ejercicio 2021.

Participaciones puestas en equivalencia

Al 30 de junio de 2022 y al 31 de diciembre de 2021, el saldo registrado en el epígrafe “Inversiones en empresas del grupo y asociadas a largo plazo - Participaciones puestas en equivalencia” del activo no corriente del balance intermedio consolidado al 30 de junio de 2022 adjunto se corresponde con la participación en las sociedades IM2 Energía Solar Chile, S.P.A., Greentech Chile, S.P.A. y Solargia, S.P.A., incorporadas al perímetro de consolidación durante el ejercicio 2021 tras la ampliación de capital realizada por la Sociedad dominante en la sociedad Blue Dragon, S.P.A. (véase nota 2).

Las citadas entidades asociadas han generado durante el periodo de seis meses terminado el 30 de junio de 2022 un resultado negativo por importe de 751.412 euros, del cual corresponde al Grupo una cuantía de 375.706 euros que ha sido registrada en el epígrafe “Participaciones en beneficios (pérdidas) de sociedades puestas en equivalencia” de la cuenta de pérdidas y ganancias intermedia consolidada del periodo de seis meses terminado el 30 de junio de 2022 adjunta (sin importe en el periodo de seis meses terminado el 30 de junio de 2021).

Créditos a empresas del grupo y asociadas y otros activos financieros a largo y corto plazo

En el periodo de seis meses terminado el 30 de junio de 2022 el Grupo ha concedido un préstamo a una sociedad participada por importe de 80.000 euros destinado a sufragar la actividad ordinaria de la misma, el cual figura registrado en el epígrafe “Inversiones en empresas del grupo y asociadas a largo plazo – Créditos a empresas” del activo no corriente del balance intermedio consolidado al 30 de junio de 2022 adjunto puesto que los administradores de la Sociedad dominante consideran que el mismo no será liquidado en el corto plazo.

Asimismo, al 30 de junio de 2022 y al 31 de diciembre de 2021 el citado epígrafe recoge un préstamo participativo por importe de 5.000 euros concedido a una sociedad participada con vencimiento inicial de seis meses y prorrogable por otros seis meses hasta un máximo de tres años. Los administradores de la Sociedad dominante han clasificado este crédito a largo plazo por considerar que el mismo será renovado al vencimiento.



Los citados préstamos devengan un tipo de interés variable en función de los resultados de las sociedades participadas, no habiéndose devengado interés alguno en el periodo de seis meses terminado el 30 de junio de 2022 y en el ejercicio 2021 por no haberse cumplido los requisitos para ello.

El saldo registrado al 30 de junio de 2022 y al 31 de diciembre de 2021 en el epígrafe “Inversiones en empresas del grupo y asociadas a largo plazo - Otros activos financieros” del activo no corriente del balance intermedio y del balance consolidados adjuntos se corresponde con la financiación concedida a determinadas entidades dependientes, no formalizada y sin vencimiento establecido, y que está destinada a la obtención de permisos y licencias para la construcción y desarrollo de plantas fotovoltaicas. Los administradores de la Sociedad dominante han clasificado dicha financiación a largo plazo por considerar que la misma no será liquidada en el corto plazo y traspasaron al largo plazo durante el ejercicio 2021 el saldo pendiente de cobro al 31 de diciembre de 2020. La totalidad de las adiciones del periodo de seis meses terminado el 30 de junio de 2022 y del ejercicio 2021 se corresponden con traspasos de fondos realizados a las citadas entidades dependientes a fin de que puedan desarrollar sus proyectos.

El saldo del epígrafe “Inversiones en empresas del grupo y asociadas a corto plazo” al 30 de junio de 2022 se compone, fundamentalmente, de financiación concedida en el periodo de seis meses terminado el 30 de junio de 2022 a la sociedad asociada IM2 Energía Solar Chile, S.P.A., no formalizada y sin vencimiento establecido, y que está destinada a sufragar la actividad ordinaria de la misma. Asimismo, el saldo que al 31 de diciembre de 2021 el Grupo mantenía registrado en este epígrafe se correspondía, fundamentalmente, con financiación concedida a Crocodile Investment, S.L.U., el cual ha sido amortizado durante el periodo de seis meses terminado el 30 de junio de 2022. Los retiros de este epígrafe correspondientes al ejercicio 2021 se correspondieron con la completa amortización de un crédito que fue concedido en ejercicios anteriores a Crocodile Investment, S.L.U.

Durante el periodo de seis meses terminado el 30 de junio de 2022 y el ejercicio 2021 no se han devengado intereses derivados de la concesión de la citada financiación.

8. Existencias

El detalle del epígrafe de existencias al 30 de junio de 2022 y al 31 de diciembre de 2021, clasificado por su naturaleza, es el siguiente:

	Euros	
	30/06/2022	31/12/2021
Anticipos a proveedores	4.327.562	1.826.748
Mercaderías y otros aprovisionamientos	3.637.215	3.412.189
Deterioro de existencias (nota 4-g)	(36.911)	(36.911)
Total	7.927.866	5.202.026

Durante el periodo de seis meses terminado el 30 de junio de 2022 y el ejercicio 2021 el Grupo no ha deteriorado existencias por lenta rotación.

El Grupo mantiene externalizada la gestión de las existencias con terceros, por lo que la práctica totalidad de las mismas se encuentran ubicadas en almacenes propiedad de terceros, siendo estos los que contratan las pólizas de seguro que cubren las existencias propiedad del Grupo.

Al 30 de junio de 2022 y al 31 de diciembre de 2021 no existen formalizados compromisos firmes de compra o venta de existencias relevantes, ni contratos de futuro sobre las mismas, ni tampoco limitaciones de disponibilidad.



9. Moneda extranjera

El detalle de los saldos y transacciones en moneda extranjera, fundamentalmente dólares americanos, más significativos valorados al tipo de cambio de cierre y tipo de cambio medio, respectivamente, son los siguientes:

	Euros	
	30/06/2022	31/12/2021
Cuentas a cobrar	138.041	38.231
Efectivo y Tesorería	132.898	19.611
Cuentas por pagar	(4.403.137)	(553.050)
Prestación de servicios	129.089	104.500
Compras	(5.565.656)	(480.695)

Las diferencias de cambio reconocidas en el resultado del periodo de seis meses terminado el 30 de junio de 2022 han supuesto un ingreso neto de 46.470 euros (ingreso neto de 8.234 euros en el periodo de seis meses terminado el 30 de junio de 2021) que figura registrado en el epígrafe "Diferencias de cambio" de la cuenta de pérdidas y ganancias intermedia consolidada del periodo terminado el 30 de junio de 2022 adjunta.

10. Patrimonio neto

Capital social

Al 31 de diciembre de 2021 el capital social de la Sociedad dominante estaba compuesto por 30.000 participaciones de 10 euros de valor nominal cada una de ellas, íntegramente suscritas y desembolsadas, siendo Crocodile Investment, S.L.U. el socio único de la Sociedad dominante.

Con fecha 14 de marzo de 2022, Crocodile Investment, S.L.U. aprobó aumentar el capital de la Sociedad dominante mediante la creación de 4.505 nuevas participaciones sociales, con los mismos derechos y obligaciones que las ya existentes, de 10 euros de valor nominal cada una de ellas, las cuales fueron íntegramente suscritas por el socio único de la Sociedad dominante mediante la aportación no dineraria de 132.500 participaciones sociales de la sociedad Green Umbrella Capital, S.L.U. (véase nota 2), valoradas cada una de ellas en 0,34 euros.

Con fechas 18 y 31 de mayo de 2022, Crocodile Investment, S.L.U. procedió a la enajenación de un total de 10.699 participaciones, representativas del 31% del capital social de la Sociedad dominante, al socio único persona física de la Sociedad dominante y a determinados directivos de la Sociedad dominante. Asimismo, dos de los socios minoritarios otorgaron opciones de compra sobre un total de 692 participaciones sociales a Crocodile Investment, S.L.U., las cuales fueron concedidas por un plazo de 5 años y condicionadas a la salida de los directivos del Grupo. Para poder asegurar el ejercicio de la opción de compra, los concedentes se comprometieron a mantener la propiedad de las participaciones adquiridas, al menos, hasta transcurridos seis años y tres meses desde la fecha firma de la opción de compra.

Con fecha 6 de junio de 2022 se aprobó mediante junta general de socios la transformación de la Sociedad dominante en una sociedad anónima, convirtiéndose las 34.505 participaciones sociales en 34.505 acciones de 10 euros de valor nominal cada una de ellas. El citado acuerdo fue inscrito en el Registro Mercantil de Valencia con fecha 4 de julio de 2022.

Con fecha 30 de junio de 2022 la junta general de accionistas aprobó la modificación del valor nominal de las acciones, sin alteración de la cifra de capital social, a 0,02 euros por acción, con el consiguiente desdoblamiento de las mismas en la proporción de 500 acciones nuevas por cada acción antigua.



Al 30 de junio de 2022 el capital social de la Sociedad dominante estaba compuesto por 17.252.500 acciones de 0,02 euros de valor nominal cada una de ellas, íntegramente suscritas y desembolsadas, siendo Crocodile Investment, S.L.U. el único accionista persona jurídica cuya participación es superior o igual al 10% del capital social de la Sociedad dominante, con un porcentaje aproximado del 69%. Todas las acciones representativas del capital otorgan los mismos derechos y obligaciones.

Con fecha 19 de julio de 2022 la junta general de accionistas de la Sociedad dominante aprobó la ampliación de capital de la Sociedad dominante, con renuncia del derecho de suscripción preferente de los accionistas, mediante la emisión y puesta en circulación de hasta un máximo de 5.454.546 acciones, de nueva emisión, de 0,02 euros de valor nominal y con una prima de emisión de 5,48 euros por acción cada una, de la misma clase y serie que las anteriores, suscritas a través de aportaciones dinerarias en el contexto del proceso de incorporación de la totalidad de las acciones de la Sociedad dominante en el segmento de negociación BME Growth y como actuación previa a dicha incorporación (véase nota 1).

La citada ampliación de capital fue ejecutada con fecha 21 de julio de 2022, e inscrita en el Registro Mercantil de Valencia con fecha 22 de julio de 2022, mediante la creación de 4.305.497 acciones de 0,02 euros de valor nominal y con una prima de emisión de 5,48 euros por acción cada una, de la misma clase y con los mismos derechos y obligaciones que las anteriores. Tras el aumento descrito, el capital social de la Sociedad dominante ha quedado compuesto por 431.160 euros de valor nominal, dividido en 21.557.997 acciones de 0,02 euros de valor nominal cada una de ellas.

Con fecha 22 de julio de 2022 la Sociedad dominante adquirió a Crocodile Investment, S.L.U. un total de 90.909 de sus propias acciones a un precio de 5,50 euros por acción con el fin de poner las mismas a disposición de una determinada entidad financiera en el contexto de un acuerdo de liquidez formalizado con la misma con tal de favorecer las transacciones de compraventa de las acciones de la Sociedad dominante en el mercado de valores en el que cotizan las mismas (véase nota 1).

Reserva legal

De acuerdo con la Ley de Sociedades de Capital debe destinarse una cifra igual al 10% del beneficio del ejercicio a la reserva legal hasta que ésta alcance, al menos, el 20% del capital social. La reserva legal sólo podrá utilizarse para aumentar el capital social en la parte de su saldo que exceda del 10% del capital ya aumentado.

Salvo para la finalidad mencionada anteriormente, y mientras no supere el 20% del capital social, esta reserva sólo podrá destinarse a la compensación de pérdidas siempre que no existan otras reservas disponibles suficientes para este fin. Al 30 de junio de 2022 y al 31 de diciembre de 2021 dicha reserva se encontraba parcialmente constituida.

Otras reservas

Al 30 de junio de 2022 y al 31 de diciembre de 2021, las reservas englobadas en este epígrafe son voluntarias y de libre disposición.

Reservas en sociedades consolidadas por integración global

El desglose por sociedad del epígrafe "Reservas en sociedades consolidadas por integración global" al 30 de junio de 2022 y al 31 de diciembre de 2021, es el siguiente:

	Euros	
	30/06/2022	31/12/2021
IM2 Energía Solar, S.L.U.	2.106.960	1.878.682
Greentech Solutions, S.L.U.	86.691	66.919
Turbo Energy, S.L.U. (1)	183.255	(66.665)
IM2 Energía Solar Proyecto 25, S.L.U. (2)	-	50.813
Solar Energy Storm, S.L.U. (3)	(1.230)	-
Infinity Solar Investment, S.L. (1)	3.690	-
IM2 Energía Solar Proyecto 17, S.L.U. (4)	-	(3.445)
Virgen del Camino Solar, S.L.U.	(1.718)	(1.451)
IM2 Energía Solar Proyecto 6, S.L.U.	(1.122)	(856)
IM2 Energía Solar Proyecto 9, S.L.U.	(19.626)	(3.324)
IM2 Energía Solar Proyecto 20, S.L.U.	(1.111)	(840)
IM2 Energía Solar Proyecto 1, S.L.U.	(1.395)	(1.138)
IM2 Energía Solar Proyecto 14, S.L.U.	(6.729)	(4.107)
IM2 Energía Solar Proyecto 15, S.L.U.	(8.289)	(2.773)
IM2 Energía Solar Proyecto 24, S.L.U.	(938)	(678)
IM2 Energía Solar Proyecto 22, S.L.U.	(8.105)	(3.513)
IM2 Energía Solar Proyecto 23, S.L.U.	(6.290)	(678)
IM2 Energía Solar Proyecto 26, S.L.U.	(4.300)	(613)
IM2 Energía Solar Proyecto 31, S.L.U.	(928)	(620)
IM2 Energía Solar Proyecto 3, S.L.U.	(1.158)	(859)
IM2 Energía Solar Proyecto 28, S.L.U.	(1.984)	(1.661)
IM2 Energía Solar Proyecto 33, S.L.U. (1)	(925)	(42)
Total	2.314.748	1.903.151

- (1) Sociedad incorporada al perímetro de consolidación en el ejercicio 2021 (véase nota 2).
(2) Sociedad aportada por la Sociedad dominante a Solar Energy Storm, S.L.U. en el periodo terminado el 30 de junio de 2022 (véase nota 2).
(3) Sociedad incorporada al perímetro de consolidación en el periodo terminado el 30 de junio de 2022 (véase nota 2).
(4) Sociedad adquirida por Infinity Solar Investment, S.L. a IM2 Energía Solar, S.L.U. en el periodo terminado el 30 de junio de 2022 (véase nota 2).

Dividendos

Con fecha 1 de abril de 2022, Crocodile Investment, S.L.U. aprobó la distribución de un dividendo con cargo a reservas por importe total de 1.640.000 euros. Al 30 de junio de 2022 el citado importe se encuentra pendiente de pago y figura registrado en el epígrafe "Deudas con empresas del grupo y asociadas a corto plazo" del pasivo corriente del balance intermedio consolidado al 30 de junio de 2022 adjunto (véase nota 14-b). Con fecha posterior al 30 de junio de 2022 y con carácter previo a la formulación de los presentes estados financieros intermedios consolidados el Grupo ha liquidado la totalidad del saldo pendiente de pago al 30 de junio de 2022.

Adicionalmente al reparto del dividendo con cargo a reservas del ejercicio 2022 descrito previamente, desde su constitución la Sociedad dominante únicamente ha repartido dividendos durante el ejercicio 2020 por importe de 210 miles de euros.

Diferencias de conversión

Al 30 de junio de 2022 y al 31 de diciembre de 2021, la totalidad del saldo del epígrafe "Ajustes por cambios de valor – Diferencias de conversión" del patrimonio neto del balance al 30 de junio de 2022 adjunto se corresponden con la consolidación del subgrupo chileno del cual la sociedad dependiente Blue Dragon, S.P.A. es la sociedad dominante (véase nota 2).



Socios externos

El saldo incluido en este capítulo del balance intermedio consolidado al 30 de junio de 2022 y al 31 de diciembre de 2021 recoge el valor de la participación de los socios minoritarios en las sociedades consolidadas. Asimismo, el saldo del epígrafe "Resultado atribuido a socios externos" de la cuenta de pérdidas y ganancias intermedia consolidada del periodo de seis meses terminado el 30 de junio de 2022 adjunta representa la participación de dichos socios minoritarios en los resultados del ejercicio.

El movimiento mantenido durante el periodo de seis meses terminado el 30 de junio de 2022 y el ejercicio 2021 en este epígrafe del balance intermedio consolidado al 30 de junio de 2022 adjunto, ha sido el siguiente:

	Euros
Saldo inicial a 1 de enero de 2021	19.773
Participación en resultados del ejercicio	22.509
Variaciones del perímetro	64.103
Saldo final a 31 de diciembre de 2021	106.385
Participación en resultados del ejercicio	(8.143)
Variaciones del perímetro	41.916
Saldo final a 30 de junio de 2022	140.158

La composición por sociedades del saldo de este epígrafe al 30 de junio de 2022 y al 31 de diciembre de 2021, es la siguiente:

	Euros	
	30/06/2022	31/12/2021
Turbo Energy, S.L.	-	30.940
Renewable Energy Advisors, S.L. (1)	52.500	52.109
Blue Dragon, S.P.A. (1)	-	23.336
Infinity Solar Investment, S.L. (1)	87.658	-
Total	140.158	106.385

(1) Sociedad incorporada al perímetro de consolidación en el ejercicio 2021 (véase nota 2).

11. Deudas con entidades de crédito a largo y corto plazo, efectivo y otros activos líquidos equivalentes y nivel de riesgo de los instrumentos financieros

El detalle de las deudas con entidades de crédito al 30 de junio de 2022 y al 31 de diciembre de 2021, es el siguiente:

Periodo de seis meses terminado el 30 de junio de 2022

	Euros			
	Límite	Corto plazo	Largo plazo	Total
Préstamos	-	966.429	7.736.319	8.702.748
Pólizas de crédito	500.000	-	-	-
Confirming y otras líneas de financiación	18.050.000	9.239.866	-	9.239.866
Total	18.550.000	10.206.295	7.736.319	17.942.614



Ejercicio anual terminado el 31 de diciembre de 2021

	Euros			
	Límite	Corto plazo	Largo plazo	Total
Préstamos	-	859.956	7.492.379	8.352.335
Pólizas de crédito	500.000	227.363	-	227.363
Confirming y otras líneas de financiación	17.540.000	5.099.181	-	5.099.181
Total	18.040.000	6.186.500	7.492.379	13.678.879

Durante el periodo de seis meses terminado el 30 de junio de 2022 el Grupo ha formalizado un préstamo por importe máximo de 106.500 miles de euros que tiene por objeto financiar la construcción y posterior puesta en explotación de catorce proyectos fotovoltaicos en territorio nacional (véase nota 5). La disposición del citado préstamo puede realizarse, bajo el cumplimiento de determinadas condiciones, en varios tramos durante los dieciocho o veinticuatro meses posteriores a la formalización del mismo, devenga un tipo de interés del 5,5% anual y el vencimiento último se sitúa en el ejercicio 2029. Asimismo, el citado acuerdo de financiación está sujeto al cumplimiento de determinados covenants de carácter financiero, siendo junio de 2023 la primera fecha de cómputo de los mismos. Al 30 de junio de 2022 el Grupo no había dispuesto importe alguno en relación con la citada financiación, si bien a fecha de formulación de los presentes estados financieros intermedios consolidados se ha dispuesto de un total de 4.669 miles de euros.

Durante el ejercicio 2021 el Grupo formalizó un préstamo por importe de 1.000 miles de euros, con vencimiento último en el ejercicio 2029 y que devenga un tipo de interés de mercado. Al 30 de junio de 2022 el saldo pendiente de amortizar del citado préstamo ascendía a 852 miles de euros (970 miles de euros al 31 de diciembre de 2021).

Al 30 de junio de 2022 y al 31 de diciembre de 2021 el Grupo mantenía registrado un préstamo, formalizado en ejercicios anteriores por importe total de 6.700 miles de euros, que fue destinado a financiar la adquisición de determinadas plantas de producción de energía solar fotovoltaica (véase nota 5) y cuyo vencimiento último se sitúa en el ejercicio 2038. Este préstamo se encuentra dividido en 2 tramos, el tramo A por importe de 3.050 miles de euros y el tramo B por importe de 3.650 miles de euros. El Grupo dispuso del tramo A en ejercicios anteriores y durante el periodo de seis meses terminado el 30 de junio de 2022 y el ejercicio 2021 se han realizado disposiciones parciales correspondientes al tramo B al cumplir con las condiciones establecidas en el contrato para tal fin, estando previsto disponer del resto de la financiación durante el segundo semestre del ejercicio 2022. La deuda pendiente por su valor nominal al 30 de junio de 2022 correspondiente a los tramos A y B asciende a 2.749 y a 3.214 miles de euros, respectivamente (2.851 y 3.073 miles de euros en el ejercicio 2021, respectivamente). El citado préstamo está sujeto a determinados covenants de carácter financiero y de rendimiento de la producción de las plantas fotovoltaicas. Al 30 de junio de 2022 y al 31 de diciembre de 2021 los administradores de la Sociedad dominante han determinado que los citados covenants se cumplían en su totalidad.

Al 30 de junio de 2022 y al 31 de diciembre de 2021 el Grupo mantenía registrados determinados préstamos y líneas de financiación con garantía del Instituto de Crédito Oficial (ICO) formalizados en ejercicios anteriores con la finalidad de paliar las posibles tensiones de tesorería que pudiese ocasionar la situación provocada por el COVID-19, siendo el saldo pendiente de amortizar al 30 de junio de 2022 y al 31 de diciembre de 2021 de 1.893 y 1.628 miles de euros, respectivamente. Asimismo, uno de estos préstamos ha sido incorporado al perímetro de consolidación en el periodo de seis meses terminado el 30 de junio de 2022 por importe de 573 miles de euros tras la aportación de la sociedad IM2 Systems, S.L.U. (un préstamo incorporado al perímetro de consolidación en el ejercicio 2021 por importe de 59 miles de euros tras la adquisición de la sociedad Renewable Energy Advisors, S.L.) (véase nota 2). Los citados préstamos, que contaban con un periodo de carencia entre seis



y doce meses desde la fecha en que se formalizaron, vencen en el ejercicio 2025 y no presentan limitaciones a la disposición de fondos adicionales a las estipuladas legalmente.

Adicionalmente, al 30 de junio de 2022 y al 31 de diciembre de 2021 el Grupo mantiene registrado un préstamo hipotecario que fue concedido por parte de una determinada entidad de crédito en el ejercicio 2017 por importe total de 25 miles de euros y con vencimiento último en el ejercicio 2029 que se encuentra garantizado por el local de oficinas en el que dicha sociedad desarrolla su actividad. Al 30 de junio de 2022, el capital pendiente de amortizar del citado préstamo ascendía a 15 miles de euros (16 miles de euros al 31 de diciembre de 2021).

Asimismo, el Grupo mantiene registrados al 30 de junio de 2022 y al 31 de diciembre de 2021 otros préstamos adicionales a los descritos previamente, formalizados en ejercicios anteriores, cuyo importe pendiente de amortizar al 30 de junio de 2022 ascendía a 71 miles de euros (132 miles de euros al 31 de diciembre de 2021).

El importe dispuesto al 30 de junio de 2022 y al 31 de diciembre de 2021 por las líneas de confirming que el Grupo mantiene formalizadas con determinadas entidades de crédito y cuyo vencimiento se sitúa en el corto plazo, se encuentra registrado, de acuerdo con las condiciones contractuales, en el epígrafe "Deudas a corto plazo - Deudas con entidades de crédito" del balance intermedio consolidado al 30 de junio de 2022 adjunto.

El Grupo tiene valorada la deuda con entidades de crédito a su coste amortizado, imputando durante la vigencia de las mismas los costes iniciales siguiendo un criterio financiero. Al 30 de junio de 2022 los gastos pendientes de imputar contabilizados como menor deuda ascienden a 91 miles de euros (mismo importe al 31 de diciembre de 2021).

Las deudas con entidades de crédito han devengado durante los periodos de seis meses terminados el 30 de junio de 2022 y 2021 un tipo de interés de mercado en el epígrafe "Gastos financieros" de la cuenta de pérdidas y ganancias intermedia consolidada correspondiente a periodo de seis meses terminado el 30 de junio de 2022 adjunta. Los correspondientes gastos financieros han ascendido a 386 y a 183 miles de euros en los periodos de seis meses terminados el 30 de junio de 2022 y 2021, respectivamente, y se encuentran liquidados en su totalidad al 30 de junio de 2022 y al 31 de diciembre de 2021.

El detalle por vencimientos, a más de doce meses, de las deudas con entidades de crédito por préstamos por su valor nominal al 30 de junio de 2022 y al 31 de diciembre de 2021, es el siguiente:

	Euros	
	30/06/2022	31/12/2021
2023	489.619	879.530
2024	992.308	896.628
2025	750.338	654.376
2026	578.034	460.097
2027	569.380	435.005
2028 y siguientes	4.447.346	4.257.474
Total	7.827.025	7.583.110

Avales y garantías

Al 30 de junio de 2022 el Grupo mantiene formalizados determinados avales por importe total de 2.272 miles de euros para garantizar el desarrollo y ejecución de determinados proyectos que han sido enajenados a terceros durante el periodo de seis meses terminado el 30 de junio de 2022 y ejercicios anteriores (1.731 miles de euros al 31 de diciembre de 2021).



Al 30 de junio de 2022 y al 31 de diciembre de 2021 el Grupo mantiene en garantía hipotecaria de un determinado préstamo el local en el que la sociedad Renewable Energy Advisors, S.L. desarrolla su actividad. El saldo pendiente de amortizar del citado préstamo al 30 de junio de 2022 ascendía a 15 miles de euros (16 miles de euros al 31 de diciembre de 2021).

El Grupo mantiene prestados determinados avales por entidades financieras en concepto de crédito documentario de importación para la compra de suministros cuyo importe al 30 de junio de 2022 asciende a 512 miles de euros (1.260 miles de euros al 31 de diciembre de 2021).

Asimismo, determinadas sociedades participadas por la Sociedad dominante mantienen pignoradas sus participaciones en garantía del préstamo formalizado en el periodo de seis meses terminado el 30 de junio de 2022 por importe máximo de 106.500 miles de euros y sobre el cual se ha dispuesto un importe de 4.669 miles de euros con carácter posterior al 30 de junio de 2022 y anterior a la fecha de formulación de los presentes estados financieros intermedios (véase nota 2), según se ha descrito en la presente nota.

Los administradores de la Sociedad dominante estiman que los pasivos no previstos al 30 de junio de 2022 y al 31 de diciembre de 2021 que pudiesen originarse por los avales prestados, si los hubiera, no serían significativos en relación con los presentes estados financieros intermedios consolidados.

Adicionalmente, una determinada sociedad vinculada tiene prestado avales a favor del Grupo ante distintas entidades financieras, en relación con determinados préstamos formalizados en ejercicios anteriores cuyo importe pendiente de amortizar al 30 de junio de 2022 asciende a 5.963 miles de euros (6.704 miles de euros al 31 de diciembre de 2021).

Al 30 de junio de 2022 el Grupo mantiene recibidas determinadas garantías por importe de 2.272 miles de euros por parte de un determinado organismo público con relación a los préstamos ICO formalizados en ejercicios anteriores (mismo importe al 31 de diciembre de 2021).

Efectivo y otros activos líquidos equivalentes

El saldo del epígrafe “Efectivo y otros activos líquidos equivalentes” del balance intermedio consolidado al 30 de junio de 2022 adjunto y al 31 de diciembre de 2021 se corresponde en su práctica totalidad con los saldos líquidos disponibles de las cuentas corrientes mantenidas por el Grupo en entidades financieras de reconocido prestigio.

Información sobre naturaleza y nivel de riesgo de los instrumentos financieros

La gestión de los riesgos financieros del Grupo está centralizada en los administradores de la Sociedad dominante, los cuales tienen establecidos los mecanismos necesarios para controlar la exposición a las variaciones en los tipos de interés y tipos de cambio, así como a los riesgos de crédito y liquidez. A continuación, se indican los principales riesgos financieros que impactan al Grupo:

- **Riesgo de crédito**

Con carácter general el Grupo mantiene su tesorería y activos líquidos equivalentes en entidades financieras de reconocido prestigio. Asimismo, cabe señalar que no existe una elevada concentración del crédito en un número reducido de clientes. El Grupo monitoriza constantemente el crédito concedido a sus clientes asignándoles un riesgo en base a la experiencia y a la evaluación económica que se realiza internamente de los mismos, no habiéndose visto incrementado significativamente su riesgo pese a la inestabilidad económica actual.



- **Riesgo de liquidez**

Con el fin de asegurar la liquidez y poder atender todos los compromisos de pago que se derivan de su actividad, el Grupo dispone de la tesorería que muestra su balance consolidado. En este sentido, el Grupo dispone de las líneas de financiación y circulante disponibles que se desglosan en la presente nota, lo cual, unido a los propios recursos que está previsto que sean generados por el Grupo en sus operaciones, permitirá cubrir, en opinión de los administradores de la Sociedad dominante, las necesidades de financiación del Grupo, tanto de circulante como de inversiones que pudieran ser necesarias.

Se estima que estas circunstancias, unidas a la puesta en marcha de planes específicos para la mejora y gestión eficiente de la liquidez, permitirán afrontar las incertidumbres financieras e inestabilidad de los mercados derivadas de la situación económica actual.

- **Riesgo de mercado (incluye tipo de interés y tipo de cambio y otros riesgos de precio)**

Tanto la tesorería como la deuda financiera del Grupo están expuestas al riesgo de tipo de interés, el cual podría tener efecto en los resultados financieros y en los flujos de caja consolidados. La labor de control del riesgo de tipo de interés se realiza por la dirección financiera de la Sociedad dominante con el objetivo de limitar al máximo los riesgos de tipo de interés a los que está sometido el Grupo.

En relación con el riesgo de mercado, éste se encuentra condicionado a la evolución de la actividad del Grupo, la cual se desarrolla, fundamentalmente, en el sector de la energía solar fotovoltaica. El Grupo mantiene implantado un sistema de control que le permite actuar de manera recurrente y rápida ante potenciales contracciones de la demanda en el sector o reducciones de los precios de venta en el mercado con tal de prevenir y mitigar su efecto en los resultados consolidados.

Respecto al riesgo de tipo de cambio, éste se concentra principalmente en las ventas de mercaderías y en la compra de determinados aprovisionamientos. Para la gestión de los riesgos de tipo de cambio, el Grupo mantiene establecida una política de gestión del riesgo de tipo de cambio de moneda extranjera frente a la moneda funcional. El importe total de las transacciones y saldos en moneda extranjera se detalla en la nota 9.

Por tanto, con lo detallado anteriormente, los administradores de la Sociedad dominante consideran que existen factores que tienden a minimizar posibles riesgos financieros con impacto en el Grupo, en parte, derivados de la situación de inestabilidad económica actual.

12. Administraciones públicas y situación fiscal

a) Saldos corrientes con las administraciones públicas

El detalle de los saldos corrientes mantenidos con las administraciones públicas al 30 de junio de 2022 y al 31 de diciembre de 2021, es el siguiente:

	Euros	
	30/06/2022	31/12/2021
Hacienda pública, IVA	171.651	614.882
Hacienda pública, impuesto sobre sociedades	27.924	1.435
Hacienda pública, IRPF	12.565	-
Total saldos deudores	212.140	616.317
Hacienda pública, IVA	416.113	819.755
Hacienda pública, impuesto sobre sociedades	319.186	-
Hacienda pública, IRPF	67.108	57.091
Organismos de la Seguridad Social	63.552	50.356
Total saldos acreedores	865.959	927.202

b) Conciliación entre el resultado contable y la base imponible fiscal

El impuesto sobre sociedades se calcula en base al resultado económico o contable, obtenido por la aplicación de principios de contabilidad generalmente aceptados, que no necesariamente ha de coincidir con el resultado fiscal, entendido éste como la base imponible del impuesto.

La conciliación del resultado contable con la base imponible del impuesto sobre sociedades del periodo de seis meses terminado el 30 de junio de 2022 y del ejercicio 2021, es la siguiente:

Periodo de seis meses terminado el 30 de junio de 2022

	Euros	
	Aumento	Importe
Resultado contable después de impuestos		364.791
Impuesto de sociedades	319.186	319.186
Ajustes de consolidación	375.706	375.706
Base imponible fiscal		1.059.683

Ejercicio anual terminado el 31 de diciembre de 2021

	Euros		Importe
	Aumento	Disminución	
Resultado contable después de impuestos			1.760.710
Impuesto de sociedades	208.046	-	208.046
Diferencias permanentes	30.974	-	30.974
Ajustes de consolidación	-	(1.086.687)	(1.086.687)
Cancelación de bases imponibles negativas	-	(9.779)	(9.779)
Base imponible fiscal			903.264

Los ajustes de consolidación del periodo de seis meses terminado el 30 de junio de 2022 mostrados en el cuadro anterior se corresponden, en su totalidad, con la participación en el resultado de las sociedades integradas por el método de puesta en equivalencia (véase nota 7).



Los ajustes de consolidación del ejercicio 2021 mostrados en el cuadro anterior se corresponden, en su totalidad, con la diferencia negativa de consolidación surgida como resultado de las variaciones del perímetro del ejercicio 2021.

Tal y como se ha descrito en la nota 4-i, la Sociedad dominante y determinadas sociedades dependientes tributaban en régimen de declaración fiscal consolidada hasta la declaración del impuesto de sociedades del ejercicio 2021. En ese sentido, al 31 de diciembre de 2021 el Grupo mantenía registrada una cuenta a pagar a Crocodile Investment, S.L.U. por importe de 208.396 euros en el epígrafe “Deudas con empresas del grupo y asociadas a corto plazo” del balance intermedio consolidado al 30 de junio de 2022 adjunto (véase nota 14-b).

c) Conciliación entre el resultado contable y el gasto por impuesto sobre sociedades

La conciliación entre el resultado contable y el gasto (ingreso) por impuesto sobre sociedades del periodo de seis meses terminado el 30 de junio de 2022 y del ejercicio 2021, es la siguiente:

	Euros	
	30/06/2022	31/12/2021
Resultado contable antes de impuestos	683.977	1.968.756
Ajustes de consolidación (nota 7)	375.706	(1.086.687)
Diferencias permanentes	-	30.974
Cuota al 25%	264.921	228.261
Bases imponibles negativas no activadas	54.265	-
Deducciones y otros conceptos	-	(20.215)
Total gasto por impuesto reconocido en la cuenta de pérdidas y ganancias consolidada	319.186	208.046
Impuesto sobre beneficios diferidos	-	-
Impuesto sobre beneficios corriente	319.186	208.046

d) Activos y pasivos por impuesto diferido

Al 30 de junio de 2022, la práctica totalidad del saldo que figura registrado en el epígrafe “Activos por impuesto diferido” del balance intermedio consolidado al 30 de junio de 2022 adjunto se corresponde con créditos fiscales por importes de 118.270 y 362.391 euros, respectivamente, derivados de la generación de bases imponibles negativas pendientes de compensar en los ejercicios 2020 y 2019 y que han sido activados en el periodo de seis meses terminado el 30 de junio de 2022 como resultado de la incorporación de la sociedad dependiente IM2 Systems, S.L.U. al perímetro de consolidación (véase nota 2).

Los activos por impuesto diferido indicados anteriormente han sido registrados en el balance intermedio consolidado por considerar los administradores de la Sociedad dominante que, conforme a la mejor estimación sobre los resultados futuros de la citada sociedad dependiente, es probable que dichos activos fiscales sean recuperados.

Asimismo, al 30 de junio de 2022 y al 31 de diciembre de 2021 el Grupo mantiene bases imponibles negativas no activadas y pendientes de compensar por importe de 22.101 euros, las cuales fueron generadas en la liquidación del impuesto de sociedades del ejercicio 2018.

Los pasivos por impuesto diferido que figuran registrados en el epígrafe “Pasivos por impuesto diferido” del pasivo no corriente del balance intermedio consolidado al 30 de junio de 2022 adjunto se corresponden en



su totalidad con diferencias temporarias imponibles generadas en ejercicios anteriores y que han sido registradas en el periodo de seis meses terminado el 30 de junio de 2022 como resultado de la incorporación de la sociedad dependiente IM2 Systems, S.L.U. al perímetro de consolidación (véase nota 2).

e) Ejercicios pendientes de comprobación y actuaciones inspectoras

Según establece la legislación vigente, los impuestos no pueden considerarse definitivamente liquidados hasta que las declaraciones presentadas hayan sido inspeccionadas por las autoridades fiscales o haya transcurrido el plazo de prescripción. Al 30 de junio de 2022 el Grupo tiene abiertos a inspección todos los ejercicios desde su constitución para el impuesto de sociedades y los últimos cuatro ejercicios para los demás impuestos que le son de aplicación.

Debido a las posibles diferentes interpretaciones que pueden darse a las normas fiscales, los resultados de las inspecciones que en el futuro pudieran llevar a cabo las autoridades fiscales para los años sujetos a verificación podrían dar lugar a pasivos fiscales cuyo importe no es posible cuantificar en la actualidad de una manera objetiva.

Los administradores de la Sociedad dominante y sus asesores fiscales consideran que se han practicado adecuadamente las liquidaciones de los mencionados impuestos, por lo que, aún en caso de que surgieran discrepancias en la interpretación normativa vigente por el tratamiento fiscal otorgado a las operaciones, los eventuales pasivos resultantes, en caso de materializarse, no afectarían de manera significativa a los presentes estados financieros intermedios consolidados.

13. Ingresos y gastos

a) Importe neto de la cifra de negocios

La distribución del importe neto de la cifra de negocios correspondiente a los periodos de seis meses terminados el 30 de junio de 2022 y 2021, distribuida por categorías de actividades y por mercados geográficos, es la siguiente:

	Euros	
	30/06/2022	30/06/2021 (*)
Venta y distribución de material solar fotovoltaico	13.802.693	8.095.960
Construcción y desarrollo de proyectos	6.223.306	10.057.808
Producción y comercialización de energía eléctrica	755.227	306.251
Servicios de operación y mantenimiento	157.471	121.055
Otras actividades profesionales	469.515	100.374
Total	21.408.212	18.681.448

(*) Cifras presentadas exclusivamente a efectos comparativos no revisadas.

	Euros	
	30/06/2022	30/06/2021 (*)
Nacionales	19.704.958	17.668.178
Intracomunitarias	1.369.875	768.770
Exportaciones	333.379	244.500
Total	21.408.212	18.681.448

(*) Cifras presentadas exclusivamente a efectos comparativos no revisadas.



Al 30 de junio de 2022 el Grupo tenía adquiridos compromisos firmes de venta asociados a la construcción y desarrollo de determinados proyectos en curso por importe de 6.959 miles de euros (2.167 miles de euros al 31 de diciembre de 2021).

b) Aprovisionamientos

La distribución por naturaleza y por mercados geográficos de la cifra de "Aprovisionamientos" correspondiente a los periodos de seis meses terminados el 30 de junio de 2022 y el 30 de junio de 2021, es la siguiente:

	Euros	
	30/06/2022	30/06/2021 (*)
Compras de mercaderías	16.400.893	17.689.328
Variación de existencias	(225.026)	6.838
Compras de materias primas y otras materias consumibles	27.053	9.541
Trabajos realizados por otras empresas	959.842	1.119.997
Total	17.162.762	18.825.704

(*) Cifras presentadas exclusivamente a efectos comparativos no revisadas.

	Euros	
	30/06/2022	30/06/2021 (*)
Importaciones	11.975.203	5.313.142
Nacionales	3.630.043	11.714.267
Intracomunitarias	795.647	671.460
Total	16.400.893	17.698.869

(*) Cifras presentadas exclusivamente a efectos comparativos no revisadas.

Al 30 de junio de 2022 el Grupo mantiene formalizados determinados compromisos de compra en firme asociados, fundamentalmente, a la adquisición de suministros necesarios para la construcción y desarrollo de determinados proyectos en curso por importe total de 6.093 miles de euros (1.795 miles de euros al 31 de diciembre de 2021).

c) Gastos de personal

El detalle del epígrafe "Gastos de personal" de la cuenta de pérdidas y ganancias intermedia consolidada de los periodos de seis meses terminados el 30 de junio de 2022 y 2021, es el siguiente:

	Euros	
	30/06/2022	30/06/2021 (*)
Sueldos y salarios	983.964	565.866
Seguridad Social a cargo de la empresa	285.865	163.396
Otros gastos sociales	17.445	7.322
Indemnizaciones	4.189	2.050
Total	1.291.463	738.634

(*) Cifras presentadas exclusivamente a efectos comparativos no revisadas.

d) Servicios exteriores

La composición del epígrafe "Servicios exteriores" de la cuenta de pérdidas y ganancias intermedia consolidada de los periodos de seis meses terminados el 30 de junio de 2022 y 2021, es la siguiente:

	Euros	
	30/06/2022	30/06/2021 (*)
Servicios profesionales independientes	827.764	377.463
Otros servicios	330.993	237.501
Arrendamientos y cánones (nota 6)	213.904	206.210
Transporte de ventas	199.266	11.381
Reparaciones y conservación	95.753	73.175
Publicidad, propaganda y relaciones públicas	75.917	9.513
Primas de seguro	71.521	50.103
Suministros	14.565	5.428
Servicios bancarios y similares	2.180	48.680
Total	1.831.863	1.019.454

(*) Cifras presentadas exclusivamente a efectos comparativos no revisadas.

e) Aportación de las empresas del grupo a los beneficios consolidados

La aportación a los resultados consolidados de los periodos de seis meses terminados el 30 de junio de 2022 y 2021 de las sociedades que componen el Grupo, con indicación de la parte que corresponde a los socios minoritarios, es la siguiente:



	Euros					
	30/06/2022			30/06/2021 (*)		
	Resultado atribuido a la Sociedad dominante	Resultado atribuido a socios externos (nota 10)	Resultado consolidado del ejercicio	Resultado atribuido a la Sociedad dominante	Resultado atribuido a socios externos (nota 10)	Resultado consolidado del ejercicio
Umbrella Capital, S.L.U.	(49.439)	-	(49.439)	2.472	-	2.472
IM2 Energía Solar, S.L.U.	88.197	-	88.197	(177.678)	-	(177.678)
Greentech Solutions, S.L.U.	(16.357)	-	(16.357)	11.338	-	11.338
Turbo Energy, S.L.U.	701.781	-	701.781	281.734	21.206	302.940
Solar Energy Storm, S.L. (2)	(398)	-	(398)	-	-	-
IM2 Energía Solar Proyecto 25, S.L.U.	166.782	-	166.782	83.779	-	83.779
Renewable Energy Advisors, S.L. (1)	407	391	798	-	-	-
Infinity Solar Investment, S.L. (1)	(785)	(261)	(1.046)	-	-	-
IM2 Energía Solar Proyecto 17, S.L.U.	(2.264)	(755)	(3.019)	(455)	-	(455)
Blue Dragon, S.P.A. (1)	(209)	(4)	(213)	-	-	-
IM2 Energía Solar Chile, S.P.A. (1)	(391.906)	(7.998)	(399.904)	-	-	-
Greentech Chile, S.P.A. (1)	23.714	484	24.198	-	-	-
Green Umbrella Capital, S.L. (2)	(5.187)	-	(5.187)	-	-	-
IM2 Systems, S.L.U. (2)	(104.461)	-	(104.461)	-	-	-
Virgen del Camino Solar, S.L.U.	(118)	-	(118)	-	-	-
IM2 Energía Solar Proyecto 6, S.L.U.	(117)	-	(117)	-	-	-
IM2 Energía Solar Proyecto 9, S.L.U.	(6.763)	-	(6.763)	(11.272)	-	(11.272)
IM2 Energía Solar Proyecto 20, S.L.U.	(131)	-	(131)	(20)	-	(20)
IM2 Energía Solar Proyecto 1, S.L.U.	(201)	-	(201)	(12)	-	(12)
IM2 Energía Solar Proyecto 14, S.L.U.	(8.581)	-	(8.581)	(25)	-	(25)
IM2 Energía Solar Proyecto 15, S.L.U.	(15.723)	-	(15.723)	(2.349)	-	(2.349)
IM2 Energía Solar Proyecto 24, S.L.U.	(130)	-	(130)	(20)	-	(20)
IM2 Energía Solar Proyecto 22, S.L.U.	(272)	-	(272)	(43)	-	(43)
IM2 Energía Solar Proyecto 23, S.L.U.	(201)	-	(201)	(45)	-	(45)
IM2 Energía Solar Proyecto 26, S.L.U.	(738)	-	(738)	(25)	-	(25)
IM2 Energía Solar Proyecto 31, S.L.U.	(124)	-	(124)	(69)	-	(69)
IM2 Energía Solar Proyecto 3, S.L.U.	(2.270)	-	(2.270)	(67)	-	(67)
IM2 Energía Solar Proyecto 28, S.L.U.	(119)	-	(119)	(43)	-	(43)
IM2 Energía Solar Proyecto 33, S.L.U. (1)	(1.453)	-	(1.453)	(826)	-	(826)
Total	372.934	(8.143)	364.791	186.374	21.206	207.580

(*) Cifras presentadas exclusivamente a efectos comparativos no revisadas.

- (1) Sociedad incorporada al perímetro de consolidación en el ejercicio 2021 (véase nota 2).
(2) Sociedad incorporada al perímetro de consolidación en el periodo terminado el 30 de junio de 2022 (véase nota 2).

Puesto que la fecha de primera consolidación de las sociedades Renewable Energy Advisors, S.L. y Blue Dragon, S.P.A. considerada por los administradores de la Sociedad dominante coincidió con la fecha de cierre del ejercicio 2021, las citadas sociedades y las sociedades asociadas participadas por esta última no aportaron resultados al Grupo en el periodo de seis meses terminado el 30 de junio de 2021 (véase nota 2).

14. Saldos y transacciones con partes vinculadas

a) Operaciones con partes vinculadas

El detalle de operaciones realizadas en los periodos de seis meses terminados el 30 de junio de 2022 y 2021 con partes vinculadas, materializadas en condiciones de mercado, han sido las siguientes:

Periodo de seis meses terminado el 30 de junio de 2022

	Euros				
	Ingresos / (Gastos)				
	Accionista mayoritario	Otras empresas del grupo	Empresas asociadas	Otras partes vinculadas	Total
Servicios prestados	20.712	14.605	123.874	138.282	297.473
Servicios recibidos	(79.971)	(198.328)	-	-	(278.299)
Dividendos (nota 10)	(1.640.000)	-	-	-	(1.640.000)

Periodo de seis meses terminado el 30 de junio de 2021 ()*

	Euros				
	Ingresos / (Gastos)				
	Socio único	Otras empresas del grupo	Empresas asociadas	Otras partes vinculadas	Total
Servicios prestados	7.631	5.870	104.500	26.352	144.353
Servicios recibidos	(85.195)	(28.040)	-	(22.199)	(135.434)
Gastos financieros	-	-	-	(55.907)	(55.907)

() Cifras presentadas exclusivamente a efectos comparativos no revisadas.*

El Grupo tiene formalizados contratos con su accionista mayoritario de prestación de servicios de dirección, administración y gestión. El gasto devengado por dicho contrato devenga se encuentra registrado en el epígrafe "Otros gastos de explotación - Servicios exteriores" de la cuenta de pérdidas y ganancias intermedia consolidada de los periodos de seis meses terminados el 30 de junio de 2022 y 2021 adjunta.

El Grupo mantiene formalizados determinados contratos con una sociedad asociada y con determinadas sociedades vinculadas por socios comunes relacionados con la venta de energía eléctrica y la prestación de servicios de dirección, administración y gestión. Los ingresos devengados por dichos contratos se encuentran registrados en los epígrafes "Importe neto de la cifra de negocios - Ventas" e "Importe neto de la cifra de negocios - Prestación de servicios" de la cuenta de pérdidas y ganancias intermedia consolidada de los periodos de seis meses terminados el 30 de junio de 2022 y 2021 adjunta, respectivamente.

Asimismo, en el epígrafe "Otros gastos de explotación - Servicios exteriores" de la cuenta de pérdidas y ganancias intermedia consolidada de los periodos de seis meses terminados el 30 de junio de 2022 y 2021 adjunta figuran registrados determinados servicios relacionados con la actividad ordinaria del Grupo que han sido prestados por empresas del grupo y determinadas sociedades vinculadas por socios comunes.

b) Saldos con partes vinculadas

El detalle de los saldos deudores y acreedores con partes vinculadas, al 30 de junio de 2022 y al 31 de diciembre de 2021, es el siguiente:



Periodo de seis meses terminado el 30 de junio de 2022

	Euros				Total
	Accionista mayoritario	Otras empresas del grupo	Empresas asociadas	Otras partes vinculadas	
Inversiones a largo plazo (nota 7) -					
- Instrumentos de patrimonio	-	405.957	-	-	405.957
- Créditos a empresas	-	85.000	-	-	85.000
- Participaciones puestas en equivalencia	-	-	807.923	-	807.923
- Otros activos financieros	-	231.974	-	-	231.974
Deudores comerciales	2.465	50.752	316.937	-	370.154
Inversiones a corto plazo (nota 7)	-	5.121	124.756	5.500	135.377
Deudas a corto plazo-					
- Dividendos (nota 10)	(1.640.000)	-	-	(56.343)	(1.696.343)
- Otras deudas	(169.269)	-	-	-	(169.269)
Acreedores comerciales	(116.663)	-	-	-	(116.663)

Ejercicio anual terminado el 31 de diciembre de 2021

	Euros			Total
	Socio único	Otras empresas del grupo	Empresas asociadas	
Inversiones a largo plazo (nota 7) -				
- Instrumentos de patrimonio	-	114.000	-	114.000
- Créditos a empresas	-	5.000	-	5.000
- Participaciones puestas en equivalencia	-	-	1.152.525	1.152.525
- Otros activos financieros	-	378.278	-	378.278
Deudores comerciales	2.404	14.007	177.297	193.708
Inversiones a corto plazo (nota 7)	48.343	2.790	641	51.774
Deudas a largo plazo	-	-	(1.920.000)	(1.920.000)
Deudas a corto plazo	(208.396)	(3.779)	(72.263)	(284.438)
Acreedores comerciales	(24.191)	(10.001)	(50.942)	(85.134)

El saldo de los capítulos “Deudores comerciales” y “Acreedores comerciales” de las tablas anteriores al 30 de junio y al 31 de diciembre de 2021 se corresponde en su totalidad con cuentas a cobrar y a pagar con empresas del grupo y asociadas, así como con otras sociedades vinculadas por socios comunes derivadas de transacciones de naturaleza comercial. El saldo del capítulo “Inversiones a corto plazo” de la tabla anterior al 30 de junio de 2022 que el Grupo mantiene con otras partes vinculadas por importe de 5 miles de euros se corresponde con una cuenta corriente relacionada con uno de los accionistas de la Sociedad dominante, el cual es, a su vez, miembro del consejo de administración.

Al 31 de diciembre de 2021, la totalidad del saldo registrado en el epígrafe “Deudas con empresas del grupo y asociadas a largo plazo” del balance intermedio consolidado al 30 de junio de 2022 adjunto se correspondía en su totalidad con el saldo pendiente de amortizar de un préstamo concedido por la sociedad IM2 Systems, S.L. en el ejercicio 2020 por importe total de 2.500 miles de euros, habiéndose establecido el vencimiento último en el ejercicio 2030. En el periodo de seis meses terminado el 30 de junio de 2022, el saldo relacionado con la citada financiación ha sido eliminado en el proceso de consolidación tras la incorporación al perímetro de consolidación de la sociedad IM2 Systems, S.L.U. (véanse notas 2 y 4-a). Dicho préstamo devengaba un tipo de interés de mercado, siendo los mismos son pagaderos semestralmente. Durante el ejercicio 2021 se registraron intereses asociados al citado préstamo por importe total de 107 miles de euros, los cuales figuran

registrados en el epígrafe “Gastos financieros” de la cuenta de pérdidas y ganancias intermedia consolidada adjunta y fueron liquidados en su totalidad al 31 de diciembre de 2021.

Al 30 de junio de 2022 el Grupo mantiene registrado en el epígrafe “Deudas con empresas del grupo y asociadas a corto plazo” del pasivo corriente del balance intermedio consolidado al 30 de junio de 2022 adjunto un dividendo pendiente de pago al accionista mayoritario por importe de 1.640 miles de euros como resultado de la aprobación de la distribución de dividendos descrita en la nota 10, importe que ha sido satisfecho en su totalidad con posterioridad al 30 de junio de 2022 y con carácter previo a la fecha de formulación de los presentes estados financieros intermedios consolidados. Adicionalmente, al 30 de junio de 2022 el Grupo mantiene registrado en el epígrafe “Deudas a corto plazo – Otros pasivos financieros” del pasivo corriente del balance intermedio consolidado al 30 de junio de 2022 adjunto un saldo pendiente de pago a partes vinculadas por importe de 56 miles de euros correspondiente a dividendos distribuidos en ejercicios anteriores por la sociedad Green Umbrella Capital, S.L.U., la cual ha sido incorporada al perímetro de consolidación en el periodo de seis meses terminado el 30 de junio de 2022 (véase nota 2).

Asimismo, el Grupo mantiene registrado en el epígrafe “Deudas con empresas del grupo y asociadas a corto plazo” del pasivo corriente del balance intermedio consolidado adjunto al 30 de junio de 2022 y al 31 de diciembre de 2021 determinadas cuentas corrientes mantenidas con el accionista mayoritario derivadas del proceso de consolidación fiscal del impuesto de sociedades del ejercicio 2021 (véase nota 4-i). Adicionalmente, al 31 de diciembre de 2021 el Grupo mantenía registrado en este epígrafe financiación no formalizada y sin vencimiento establecido que fue concedida por parte de una determinada sociedad asociada. En los periodos de seis meses terminados el 30 de junio de 2022 y 2021 no se han devengado intereses derivados de la concesión de la citada financiación.

c) Retribución a los administradores y a la alta dirección de la Sociedad dominante

Con fecha 6 de junio de 2022 los administradores de la Sociedad dominante han aprobado modificar la composición del órgano de administración mediante el cese de la persona jurídica (representada por un varón) que ejercía hasta dicha fecha las funciones de administrador único y la designación de un consejo de administración (tres varones, uno de los cuales ejercía como representante persona física del anterior administrador único). Asimismo, con fecha 30 de junio de 2022 han sido nombrados mediante junta general de accionistas dos nuevos consejeros (un varón y una mujer) que pasan a formar parte del consejo de administración de la Sociedad dominante. Asimismo, con fecha posterior al 30 de junio de 2022 y con carácter previo a la formulación de los presentes estados financieros intermedios consolidados han sido nombrados mediante junta general de accionistas tres nuevos consejeros (tres varones) que pasan a formar parte del consejo de administración de la Sociedad dominante. A fecha de formulación de los presentes estados financieros intermedios consolidados, el consejo de administración estaba formado por ocho consejeros (siete varones y una mujer).

Durante el periodo de seis meses terminado el 30 de junio de 2022 y durante el ejercicio 2021 no se ha devengado importe alguno en concepto de sueldos, dietas y remuneraciones de cualquier clase por los miembros del órgano de administración como contraprestación del desarrollo de sus funciones de administradores.

Hasta la fecha de cese del administrador único de la Sociedad dominante, las funciones propias de la alta dirección han sido asumidas directamente por el administrador único de la Sociedad dominante, las cuales han sido desempeñadas posteriormente por el consejo de administración de la Sociedad dominante. Durante el periodo de seis meses terminado el 30 de junio de 2022 y el ejercicio 2021, no se han devengado retribuciones en concepto de sueldos y salarios por la alta dirección de la Sociedad dominante como contraprestación de su actividad de dirección.

Durante el periodo de seis meses terminado el 30 de junio de 2022 y el ejercicio 2021 no se han concedido anticipos ni préstamos al órgano de administración de la Sociedad dominante, salvo los descritos en la nota 14-b.

Asimismo, no existe obligación alguna contraída por parte de la Sociedad dominante en materia de pensiones o de pago de primas de seguro de vida, seguros de responsabilidad civil y otros similares con respecto de los miembros del órgano de administración de la Sociedad dominante. En el caso del seguro de responsabilidad civil obligatorio, éste es contratado por el accionista mayoritario, no reconociéndose por tanto gasto alguno en la cuenta de pérdidas y ganancias consolidada adjunta.

Durante el periodo de seis meses terminado el 30 de junio de 2022 y el ejercicio 2021 no se han concluido, modificado o extinguido anticipadamente ningún contrato entre la Sociedad dominante y cualquiera de sus accionistas, administradores y las personas que actúen por cuenta de ellos, por operaciones ajenas al tráfico ordinario de la Sociedad dominante o que no se realice en condiciones normales.

15. Información segmentada

El Grupo identifica sus segmentos operativos en base a los informes internos sobre los componentes del mismo que son base de revisión, discusión y evaluación regular por los administradores de la Sociedad dominante, pues son la máxima autoridad en el proceso de toma de decisiones con el poder de destinar los recursos a los segmentos y evaluar su rendimiento.

Bases y metodología de la información por segmentos

La información por segmentos se estructura, generalmente, siguiendo una distribución en base a las distintas líneas de negocio.

Los ingresos ordinarios del segmento corresponden a los ingresos ordinarios directamente atribuibles al segmento más la proporción relevante de los ingresos generales del Grupo que puedan ser distribuidos al mismo utilizando bases razonables de reparto.

Los gastos de cada segmento se determinan por los gastos derivados de las actividades de explotación del mismo que le sean directamente atribuibles más la proporción correspondiente de los gastos que puedan ser distribuidos al segmento utilizando una base razonable de reparto.

Los activos y pasivos de los segmentos son los directamente relacionados con su explotación más los que les pueden ser directamente atribuibles de acuerdo con los criterios de reparto anteriormente mencionados e incluyen la parte proporcional correspondiente de los negocios conjuntos. A continuación, se presenta la información por segmentos.

Segmentos principales – de negocio

Durante el periodo de seis meses terminado el 30 de junio de 2022 y el ejercicio 2021, el Grupo ha centrado sus actividades en las siguientes líneas de negocio:



Periodo de seis meses terminado el 30 de junio de 2022

Cuenta de pérdidas y ganancias	Euros					
	Comercialización de material fotovoltaico y prestación de servicios de mantenimiento	Servicios de asesoramiento, desarrollo y construcción de plantas solares fotovoltaicas	Producción y comercialización de energía solar fotovoltaica	Otros servicios profesionales	Ajustes de consolidación	Total
Importe neto de la cifra de negocios	14.514.702	6.662.907	959.646	1.079.489	(1.808.532)	21.408.212
Trabajos realizados para su activo	-	-	-	-	406.543	406.543
Aprovisionamientos	(12.042.032)	(5.524.403)	-	(159.369)	563.042	(17.162.762)
Otros ingresos de explotación	438	82.227	7.237	11.309	(75.827)	25.384
Gastos de personal	(512.919)	(291.494)	(146.226)	(420.590)	79.766	(1.291.463)
Otros gastos de explotación	(942.249)	(689.026)	(522.381)	(564.009)	879.402	(1.838.263)
Amortización del inmovilizado	(3.777)	(5.038)	(123.671)	(40.016)	4.435	(168.067)
Otros resultados	-	(4.680)	-	-	22.101	17.421
Resultado de explotación	1.014.163	230.493	174.605	(93.186)	70.930	1.397.005
Ingresos financieros	-	-	2.282	-	-	2.282
Gastos financieros	(131.404)	(117.384)	(112.137)	(6.401)	(18.748)	(386.074)
Diferencias de cambio	36.592	4.487	17	5.374	-	46.470
Resultado financiero	(94.812)	(112.897)	(109.838)	(1.027)	(18.748)	(337.322)
Participación en pérdidas de sociedades puestas en equivalencia	-	-	-	-	(375.706)	(375.706)
Resultado antes de impuestos	919.351	117.596	64.767	(94.213)	(323.524)	683.977
Impuesto sobre beneficios	(233.927)	(29.399)	(55.594)	(266)	-	(319.186)
Resultado del ejercicio	685.424	88.197	9.173	(94.479)	(323.524)	364.791

Balance	Euros					
	Comercialización de material fotovoltaico y prestación de servicios de mantenimiento	Servicios de asesoramiento, desarrollo y construcción de plantas solares fotovoltaicas	Producción y comercialización de energía solar fotovoltaica	Otros servicios profesionales	Ajustes de consolidación	Total
Activo-						
Activos por segmentos	11.355.270	11.671.154	9.710.304	9.317.716	(9.457.246)	32.597.198
Activo total consolidado	11.355.270	11.671.154	9.710.304	9.317.716	(9.457.246)	32.597.198
Pasivo y Patrimonio Neto-						
Pasivos por segmentos	10.010.043	8.425.675	8.193.512	3.594.723	(2.742.579)	27.481.374
Patrimonio neto	1.345.227	3.245.479	1.516.792	5.722.993	(6.714.667)	5.115.824
Pasivo total consolidado	11.355.270	11.671.154	9.710.304	9.317.716	(9.457.246)	32.597.198



Periodo de seis meses terminado el 30 de junio de 2021 (*)

Cuenta de pérdidas y ganancias	Euros					
	Comercialización de material fotovoltaico y prestación de servicios de mantenimiento	Servicios de asesoramiento, desarrollo y construcción de plantas solares fotovoltaicas	Producción y comercialización de energía solar fotovoltaica	Otros servicios profesionales	Ajustes de consolidación	Total
Importe neto de la cifra de negocios	8.248.412	13.032.955	306.251	579.484	(3.485.654)	18.681.448
Trabajos realizados para su activo	-	-	-	-	2.407.334	2.407.334
Aprovisionamientos	(7.132.887)	(11.716.054)	-	-	23.237	(18.825.704)
Otros ingresos de explotación	4.817	86.435	-	40	-	91.292
Gastos de personal	(262.529)	(262.945)	-	(213.160)	-	(738.634)
Otros gastos de explotación	(375.419)	(810.772)	(67.915)	(310.631)	573.653	(991.084)
Amortización del inmovilizado	(1.584)	(1.006)	(96.077)	(10.617)	-	(109.284)
Resultado de explotación	480.810	328.613	142.259	45.116	(481.430)	515.368
Ingresos financieros	490	40	-	-	-	530
Gastos financieros	(70.124)	(24.899)	(30.555)	(57.464)	-	(183.042)
Diferencias de cambio	7.860	-	-	374	-	8.234
Resultado financiero	(61.774)	(24.859)	(30.555)	(57.090)	-	(174.278)
Resultado antes de impuestos	419.036	303.754	111.704	(11.974)	(481.430)	341.090
Impuesto sobre beneficios	(104.759)	-	(27.926)	(825)	-	(133.510)
Resultado del ejercicio	314.277	303.754	83.778	(12.799)	(481.430)	207.580

(*) Cifras presentadas exclusivamente a efectos comparativos no revisadas.

Ejercicio anual terminado el 31 de diciembre de 2021

Balance	Euros					
	Comercialización de material fotovoltaico y prestación de servicios de mantenimiento	Servicios de asesoramiento, desarrollo y construcción de plantas solares fotovoltaicas	Producción y comercialización de energía solar fotovoltaica	Otros servicios profesionales	Ajustes de consolidación	Total
Activo-						
Activos por segmentos	5.852.228	9.161.139	7.391.355	4.070.631	(10.614.128)	15.861.225
Activo total consolidado	5.852.228	9.161.139	7.391.355	4.070.631	(10.614.128)	15.861.225
Pasivo Y Patrimonio Neto-						
Pasivos por segmentos	5.533.749	6.779.457	6.763.533	3.384.999	(9.241.058)	13.220.680
Patrimonio neto	318.479	2.381.682	627.822	685.632	(1.373.070)	2.640.545
Pasivo total consolidado	5.852.228	9.161.139	7.391.355	4.070.631	(10.614.128)	15.861.225



16. Otra información

a) Personal

El número medio de personas empleadas en el curso de los periodos de seis meses terminados el 30 de junio de 2022 y 2021, que no difiere significativamente de la plantilla al cierre de dichos periodos, distribuido por categorías y género, es el siguiente:

	Euros					
	30/06/2022			30/06/2021 (*)		
	Mujeres	Hombres	Total	Mujeres	Hombres	Total
Responsables de departamento	2	9	11	3	4	7
Administración	8	12	20	11	3	14
Técnicos	7	10	17	4	8	12
Resto de personal	9	9	18	3	7	10
Total	26	40	66	21	22	43

() Cifras presentadas exclusivamente a efectos comparativos no revisadas.*

Durante los periodos de seis meses terminados el 30 de junio de 2022 y 2021 no ha habido personas empleadas en plantilla con discapacidad mayor o igual que el 33%.

b) Acuerdos fuera de balance

Los administradores de la Sociedad dominante consideran que no existen acuerdos que no figuren en el balance consolidado y sobre los que no se haya incorporado información en otra nota de las presente notas explicativas a los estados financieros intermedios consolidados, en su caso, que resulten significativos para determinar la posición financiera del Grupo.

17. Hechos posteriores

Con posterioridad al 30 de junio de 2022 y con carácter previo a la formulación de los presentes estados financieros intermedios consolidados, no se han producido hechos relevantes que no hayan sido desglosados apropiadamente en las notas anteriores.

Formulación de los estados financieros intermedios consolidados y notas explicativas a los mismos


Los administradores de **Umbrella Solar Investment, S.A.**, en fecha 26 de octubre de 2022, y en cumplimiento de la normativa mercantil vigente, formulan los estados financieros intermedios consolidados (balance, cuenta de pérdidas y ganancias, estado de cambios en el patrimonio neto y estado de flujos de efectivo, todos ellos consolidados) y las notas explicativas a los mismos correspondientes al periodo de seis meses terminado el 30 de junio de 2022, los cuales vienen constituidos por los documentos anexos visados por el secretario no consejero que preceden a este escrito, firmando en esta última hoja la totalidad de los consejeros, que son los siguientes:




D. Enrique Selva Bellvis
(Presidente)




D. Emilio Cañavete Martí
(Consejero)



D. Héctor Jerónimo Dominguis Pérez
(Consejero)



D. David Virella Silla
(Consejero)




Dña. Aranzazu Iratxe Rodríguez García
(Consejera)



D. Andoni Nieto García
(Consejero)



D. Orlando Tomás Santana Herrera
(Consejero)



D. Fernando Nuñez Rebolo
(Consejero)



D. Ramón Ruiz de la Torre Esporrín
(Secretario no consejero)



UMBRELLA SOLAR INVESTMENT, S.A.

Información Financiera de carácter individual (Balance intermedio y cuenta de Pérdidas y Ganancias intermedia) correspondiente al periodo de seis meses terminado el 30 de junio de 2022

BALANCE INTERMEDIO Y CUENTA DE PÉRDIDAS Y GANANCIAS INTERMEDIA CORRESPONDIENTE AL PERIODO DE SEIS MESES TERMINADO EL 30 DE JUNIO DE 2022

CUENTA PÉRDIDAS Y GANANCIAS	JUNIO 2022	JUNIO 2021
1. Importe neto de la cifra de negocios	709.185,85	579.483,94
a) Ventas	-	-
b) Prestación de servicios	709.185,85	579.483,94
2. Variación de existencias de productos terminados y en curso de fabricación	-	-
3. Trabajos realizados por la empresa para su activo	-	-
4. Aprovisionamientos	1.005,37	-
a) Consumo de mercaderías	-	-
b) Consumo de materias primas y otras materias consumibles	1.005,37	-
c) Trabajos realizados por otras empresas	-	-
d) Deterioro de mercaderías, materias primas y otros aprovisionamientos	-	-
5. Otros ingresos de explotación	14.166,85	40,25
a) Ingresos accesorios y otros de gestión corriente	10.229,89	40,25
b) Subvenciones de explotación incorporadas al resultado del ejercicio	3.936,96	-
6. Gastos de personal	272.557,94	213.160,49
a) Sueldos, salarios y asimilados	207.576,40	172.377,88
b) Cargas sociales	64.981,54	40.782,61
c) Provisiones	-	-
7. Otros gastos de explotación	470.273,02	295.359,81
a) Servicios exteriores	469.074,71	291.132,74
b) Tributos	1.198,31	4.227,07
c) Pérdidas, deterioro y variación de provisiones por operaciones comerciales	-	-
d) Otros gastos de gestión corriente	-	-
8. Amortización del inmovilizado	33.113,29	10.617,28
9. Imputación de subvenciones de inmovilizado no financiero y otras	-	-
10. Excesos de provisiones	-	-
11. Deterioro y resultado por enajenaciones del inmovilizado	-	-
a) Deterioros y pérdidas	-	-
b) Resultados por enajenaciones y otras	-	-
A.1) RESULTADO DE EXPLOTACIÓN	53.596,92	60.386,61
12. Ingresos financieros	0,40	0,04
a) De participaciones en instrumentos de patrimonio	-	-
a1) En empresas del grupo y asociadas	-	-
a2) En terceros	-	-
b) De valores negociables y otros instrumentos financieros	0,40	0,04
b1) De empresas del grupo y asociadas	-	-
b2) De terceros	0,40	0,04
13. Gastos financieros	1.217,57	57.463,77
a) Por deudas con empresas del grupo y asociadas	-	55.906,99
b) Por deudas con terceros	1.217,57	1.556,78
c) Por actualización de provisiones	-	-
14. Variación de valor razonable en instrumentos financieros	-	-
a) Cartera de negociación y otros	-	-
b) Imputación al resultado del ejercicio por activos financieros disponibles para la venta	-	-
15. Diferencias de cambio	5.374,48	373,44
16. Deterioro y resultado por enajenaciones de instrumentos financieros	0,20	-
a) Deterioros y pérdidas	-	-
b) Resultados por enajenaciones y otras	0,20	-
A.2) RESULTADO FINANCIERO	4.157,51	57.090,29
A.3) RESULTADO DEL EJERCICIO PROCEDENTE DE OPERACIONES CONTINUADAS	49.439,41	3.296,32
A.4) OPERACIONES INTERRUMPIDAS	-	-
A.5) RESULTADO ANTES DE IMPUESTOS	49.439,41	3.296,32
17. Impuestos sobre beneficios	-	-
A.6) RESULTADO DEL EJERCICIO	49.439,41	3.296,32

BALANCE INTERMEDIO Y CUENTA DE PÉRDIDAS Y GANANCIAS INTERMEDIA CORRESPONDIENTE AL PERIODO DE SEIS MESES TERMINADO EL 30 DE JUNIO DE 2022

BALANCE SITUACIÓN	JUNIO 2022	DICIEMBRE 2021
A) ACTIVO NO CORRIENTE	2.908.422,04	2.180.561,46
I. Inmovilizado intangible	11.103,29	11.374,95
1. Desarrollo	-	-
2. Concesiones	-	-
3. Patentes, licencias, marcas y similares	-	-
4. Fondo de comercio	-	-
5. Aplicaciones informáticas	11.103,29	11.374,95
6. Otro inmovilizado intangible	-	-
II. Inmovilizado material	481.026,84	480.200,44
1. Terrenos y construcciones	381.588,68	384.595,15
2. Instalaciones técnicas y otro inmovilizado material	99.438,16	95.605,29
3. Inmovilizado en curso y anticipos	-	-
III. Inversiones inmobiliarias	-	-
1. Terrenos	-	-
2. Construcciones	-	-
IV. Inversiones en empresas del grupo y asociadas a largo plazo	2.373.924,15	1.656.618,31
1. Instrumentos de patrimonio	2.293.924,15	1.656.618,31
2. Créditos a empresas	80.000,00	-
3. Valores representativos de deuda	-	-
4. Derivados	-	-
5. Otros activos financieros	-	-
V. Inversiones financieras a largo plazo	42.367,76	32.367,76
1. Instrumentos de patrimonio	-	-
2. Créditos a terceros	-	-
3. Valores representativos de deuda	-	-
4. Derivados	-	-
5. Otros activos financieros	42.367,76	32.367,76
VI. Activos por impuesto diferido	-	-
VII. Deudores comerciales no corrientes	-	-
B) ACTIVO CORRIENTE	231.100,53	598.228,95
I. Activos no corrientes mantenidos para la venta	-	-
II. Existencias	-	-
1. Comerciales	-	-
2. Materias primas y otros aprovisionamientos	-	-
3. Productos en curso	-	-
4. Productos terminados	-	-
5. Subproductos, residuos y materiales recuperados	-	-
6. Anticipos a proveedores	-	-
III. Deudores comerciales y otras cuentas a cobrar	133.363,31	360.016,61
1. Clientes por ventas y prestaciones de servicios	-	-
2. Empresas del grupo y asociadas, deudores	133.363,31	360.016,61
3. Otros deudores	-	-
4. Personal	-	-
5. Activos por impuesto corriente	-	-
6. Otros créditos con las Administraciones públicas	-	-
7. Accionistas (socios) por desembolsos exigidos	-	-
IV. Inversiones en empresas del grupo y asociadas a corto plazo	71.581,11	74.002,21
1. Instrumentos de patrimonio	-	-
2. Créditos a empresas	66.081,11	2.000,00
3. Valores representativos de deuda	-	-
4. Derivados	-	-
5. Otros activos financieros	5.500,00	72.002,21
5. Otros activos financieros	-	-
V. Inversiones financieras a corto plazo	-	100.000,00
1. Instrumentos de patrimonio	-	-
2. Créditos a empresas	-	100.000,00
3. Valores representativos de deuda	-	-
4. Derivados	-	-
5. Otros activos financieros	-	-
VI. Periodificaciones	-	-
VII. Efectivo y otros activos líquidos equivalentes	26.156,11	64.210,13
1. Tesorería	26.156,11	64.210,13
2. Otros activos líquidos equivalentes	-	-
TOTAL ACTIVO	3.139.522,57	2.778.790,41

BALANCE INTERMEDIO Y CUENTA DE PÉRDIDAS Y GANANCIAS INTERMEDIA CORRESPONDIENTE AL PERIODO DE SEIS MESES TERMINADO EL 30 DE JUNIO DE 2022

BALANCE SITUACIÓN	JUNIO 2022	DICIEMBRE 2021
A) PATRIMONIO NETO	1.005.336,73	707.192,14
A-1) Fondos propios	1.005.336,73	707.192,14
I. Capital	345.050,00	300.000,00
1. Capital escriturado	345.050,00	300.000,00
2. (Capital no exigido)	-	-
II. Prima de emisión	-	-
III. Reservas	709.726,14	367.186,60
1. Legal y estatutarias	59.999,65	57.718,65
2. Otras reservas	649.726,49	309.467,95
IV. (Acciones y participaciones en patrimonio propias)	-	-
V. Resultados de ejercicios anteriores	-	-
1. Remanente	-	-
2. (Resultados negativos de ejercicios anteriores)	-	-
VI. Otras aportaciones de socios	-	-
VII. Resultado del ejercicio	49.439,41	40.005,54
VIII. (Dividendo a cuenta)	-	-
IX. Otros instrumentos de patrimonio neto	-	-
A-2) Subvenciones, donaciones y legados recibidos	-	-
I. Instrumentos financieros disponibles para la venta	-	-
II. Operaciones de cobertura	-	-
III. Otros	-	-
A-3) Subvenciones, donaciones y legados recibidos	-	-
B) PASIVO NO CORRIENTE	60.000,00	1.920.000,00
I. Provisiones a largo plazo	-	-
1. Obligaciones por prestaciones a largo plazo al personal	-	-
2. Actuaciones medioambientales	-	-
3. Provisiones por reestructuración	-	-
4. Otras provisiones	-	-
II. Deudas a largo plazo	-	-
1. Obligaciones y otros valores negociables	-	-
2. Deuda con entidades de crédito	-	-
3. Acreedores por arrendamiento financiero	-	-
4. Derivados	-	-
5. Otros pasivos financieros	-	-
III. Deudas con empresas del grupo y asociadas a largo plazo	60.000,00	1.920.000,00
IV. Pasivos por impuesto diferido	-	-
V. Periodificaciones a largo plazo	-	-
C) PASIVO CORRIENTE	2.074.185,84	151.598,27
I. Pasivos vinculados con activos no corrientes mantenidos para la venta	-	-
II. Provisiones a corto plazo	-	-
III. Deudas a corto plazo	1.640.000,00	-
1. Obligaciones y otros valores negociables	-	-
2. Deuda con entidades de crédito	-	-
3. Acreedores por arrendamiento financiero	-	-
4. Derivados	-	-
5. Otros pasivos financieros	1.640.000,00	-
5. Otros pasivos financieros	-	-
IV. Deudas con empresas del grupo y asociadas a corto plazo	271.600,83	11.771,06
1. Deudas con empresas del grupo y asociadas a corto plazo	-	-
2. Deudas con empresas del grupo y asociadas a corto plazo	271.600,83	11.771,06
V. Acreedores comerciales y otras cuentas a pagar	162.585,01	139.827,21
1. Proveedores	104.934,70	6.692,04
2. Proveedores, empresas del grupo y asociadas	17.820,88	75.114,31
3. Acreedores varios	-	-
4. Personal (remuneraciones pendientes de pago)	-	-
5. Pasivos por impuesto corriente	-	-
6. Otras deudas con las Administraciones Públicas	39.829,43	58.020,86
7. Anticipos de clientes	-	-
VI. Periodificaciones a corto plazo	-	-
TOTAL PATRIMONIO NETO Y PASIVO	3.139.522,57	2.778.790,41