

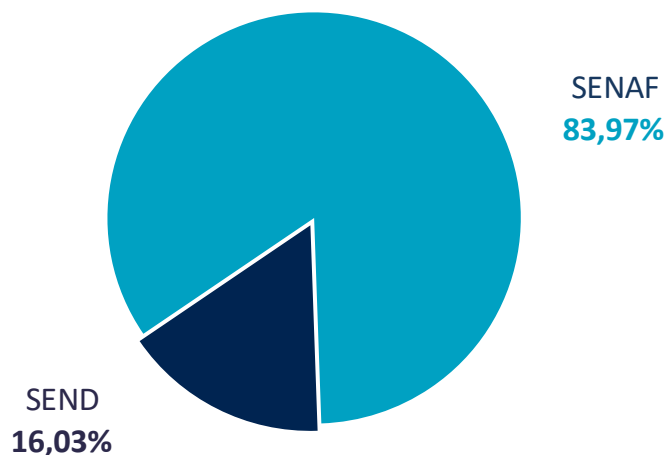
NEGOCIACIÓN EN PLATAFORMA

Diciembre 2022

Negociación en Plataforma	Año 2022		Año 2021	
	Mes	Acumulado	Mes	Acumulado
<b>Deuda Pública</b>	6.956,12	114.705,84	7.890,86	233.852,80
SENAF	6.100,96	96.316,42	7.575,95	184.219,04
SEND	855,16	18.389,42	314,92	49.633,76
<b>Renta Fija Privada</b>	6,34	96,05	17,47	167,01
SEND	6,34	96,05	17,47	167,01
<b>Total general</b>	<b>6.962,46</b>	<b>114.801,88</b>	<b>7.908,33</b>	<b>234.019,81</b>

importes en millones €

NEGOCIACIÓN DEUDA PÚBLICA Acumulado 2022 %



Negociación en Plataforma	Año 2022		Año 2021	
	Mes	Acumulado	Mes	Acumulado
<b>Deuda Pública</b>	922	14.247	938	28.446
SENAF	774	12.963	880	26.196
SEND	148	1.284	58	2.250
<b>Renta Fija Privada</b>	497	6.027	702	8.625
SEND	497	6.027	702	8.625
<b>Total general</b>	<b>1.419</b>	<b>20.274</b>	<b>1.640</b>	<b>37.071</b>

Nº de operaciones

Nº DE OPERACIONES Acumulado en 2022 %

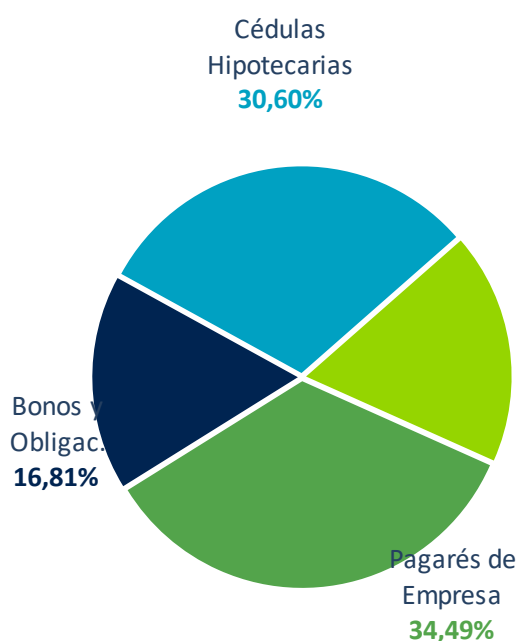


**ADMISIONES A COTIZACIÓN**

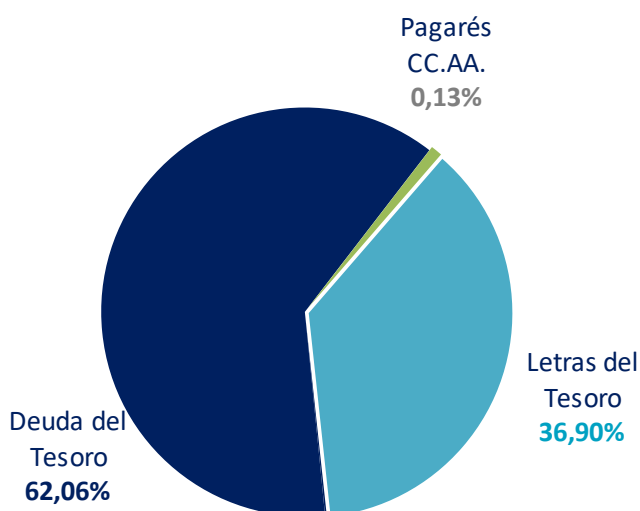
ADMISIONES	Año 2022		Año 2021		Variación		
	Mes	Acumulado	Mes	Acumulado	Mes	Acumulado	
<b>AIAF</b>		<b>105.731,82</b>	<b>1.045.659,98</b>	<b>41.215,94</b>	<b>1.166.208,34</b>	<b>156,5%</b>	<b>-10,3%</b>
<b>Renta Fija Privada</b>		<b>5.782,36</b>	<b>114.037,91</b>	<b>8.346,95</b>	<b>113.205,00</b>	<b>-30,7%</b>	<b>0,7%</b>
Pagarés de Empresa		2.597,66	39.334,45	769,70	20.190,13	237,5%	94,8%
Bonos y Obligaciones		17,00	19.168,77	827,25	37.663,19	-97,9%	-49,1%
Cédulas Hipotecarias		1.750,00	34.890,00	6.750,00	35.350,98	-74,1%	-1,3%
Titulización		1.417,70	20.644,70	0,00	18.375,70		12,3%
Participaciones Preferentes		0,00	0,00	0,00	1.625,00		-100,0%
<b>Deuda Pública</b>		<b>99.949,45</b>	<b>931.622,06</b>	<b>32.868,99</b>	<b>1.053.003,33</b>	<b>204,1%</b>	<b>-11,5%</b>
Letras del Tesoro		5.555,15	89.890,93	6.331,65	94.426,27	-12,3%	-4,8%
Pagarés CC.AA.		8,10	319,50	42,10	611,03	-80,8%	-47,7%
Deuda del Tesoro		4.147,81	151.195,31	3.027,38	159.494,73	37,0%	-5,2%
Deuda CC.AA.		0,00	2.225,00	800,00	5.957,00	-100,0%	-62,6%
Otros Emisores Públicos		0,00	1.500,00	0,00	15.000,00		-90,0%
Strips		88,76	7.096,10	176,87	5.263,03	-49,8%	34,8%
Deuda Publica Extranjera		90.149,63	679.395,22	22.491,00	772.251,28	300,8%	-12,0%
<b>MARF</b>		<b>1.236,20</b>	<b>13.755,60</b>	<b>986,40</b>	<b>13.958,50</b>	<b>25,3%</b>	<b>-1,5%</b>
<b>Renta Fija Privada</b>		<b>1.236,20</b>	<b>13.755,60</b>	<b>986,40</b>	<b>13.958,50</b>	<b>25,3%</b>	<b>-1,5%</b>
Pagarés de Empresa		1.227,60	12.967,30	897,40	10.473,00	36,8%	23,8%
Bonos y Obligaciones		3,60	119,00	89,00	503,00	-96,0%	-76,3%
Cédulas Hipotecarias		0,00	100,00	0,00	0,00		
Titulización		5,00	547,30	0,00	2.982,50		-81,6%
Participaciones Preferentes		0,00	22,00	0,00	0,00		
<b>Total general</b>		<b>106.968,02</b>	<b>1.059.415,58</b>	<b>42.202,34</b>	<b>1.180.166,84</b>	<b>153,5%</b>	<b>-10,2%</b>

importes en millones €

**ADMISIONES RENTA FIJA PRIVADA Acumulado en 2022 %**



**ADMISIONES DEUDA PÚBLICA ESPAÑOLA Acumulado 2022 %**



**SALDOS EN CIRCULACIÓN**
**Saldo Vivo**

	Diciembre 2022	Diciembre 2021	Variación
<b>AIAF</b>	<b>6.069.081,61</b>	<b>6.311.276,77</b>	<b>-3,8%</b>
<b>Renta Fija Privada</b>	<b>394.130,50</b>	<b>462.252,85</b>	<b>-14,7%</b>
Pagarés de Empresa	8.715,22	5.747,35	51,6%
Bonos y Obligaciones	40.960,62	65.750,41	-37,7%
Cédulas Hipotecarias	195.341,63	225.834,93	-13,5%
Titulización	140.888,03	156.695,16	-10,1%
Participaciones Preferentes	8.225,00	8.225,00	0,0%
<b>Deuda Pública</b>	<b>5.674.951,11</b>	<b>5.849.023,92</b>	<b>-3,0%</b>
Letras del Tesoro	74.881,03	79.409,57	-5,7%
Pagarés CC.AA.	165,83	369,30	-55,1%
Deuda del Tesoro	1.161.554,31	1.072.862,84	8,3%
Deuda CC.AA	34.943,48	35.761,93	-2,3%
Otros Emisores Públicos	7.498,91	8.010,40	-6,4%
Strips	55.955,72	53.323,35	4,9%
Deuda Pública Extranjera	4.339.951,82	4.599.286,53	-5,6%
<b>MARF</b>	<b>8.160,37</b>	<b>9.644,63</b>	<b>-15,4%</b>
<b>Renta Fija Privada</b>	<b>8.160,37</b>	<b>9.644,63</b>	<b>-15,4%</b>
Pagarés de Empresa	3.552,80	4.002,70	-11,2%
Bonos y Obligaciones	1.821,55	1.782,80	2,2%
Cédulas Hipotecarias	450,00	350,00	0,29
Titulización	2.232,02	3.427,13	-34,9%
Participaciones Preferentes	104,00	82,00	26,8%
<b>Bolsa de Barcelona</b>	<b>2.250,79</b>	<b>2.577,22</b>	<b>-12,7%</b>
<b>Renta Fija Privada</b>	<b>267,30</b>	<b>313,34</b>	<b>-14,7%</b>
Titulización	267,30	313,34	-14,7%
<b>Deuda Pública</b>	<b>1.983,49</b>	<b>2.263,89</b>	<b>-12,4%</b>
Pagarés CC.AA.	73,70	54,10	36,2%
Deuda CC.AA	1.877,79	1.937,79	-3,1%
Otros Emisores Públicos	32,00	272,00	-88,2%
<b>Bolsa de Bilbao</b>	<b>7.010,79</b>	<b>6.661,56</b>	<b>5,2%</b>
<b>Deuda Pública</b>	<b>7.010,79</b>	<b>6.661,56</b>	<b>5,2%</b>
Deuda CC.AA	6.960,79	6.611,56	5,3%
Otros Emisores Públicos	50,00	50,00	0,0%
<b>Bolsa de Madrid</b>	<b>0,37</b>	<b>99,54</b>	<b>-99,6%</b>
<b>Renta Fija Privada</b>	<b>0,37</b>	<b>99,54</b>	<b>-99,6%</b>
Bonos y Obligaciones	0,37	99,54	-99,6%
<b>Total general</b>	<b>6.086.503,93</b>	<b>6.330.259,72</b>	<b>-3,9%</b>

Importe en millones €