


Negociación en plataforma

 **Marzo 2024**

Negociación en plataforma	Año 2024		Año 2023		Variación	
	Marzo	Acumulado	Marzo	Acumulado	Marzo	Acumulado
Renta Fija Pública	6.406,18	22.365,32	19.560,60	49.404,69	-67,2%	-54,7%
SENAF	5.670,63	20.239,91	18.122,91	43.563,35	-68,7%	-53,5%
SEND	735,55	2.125,41	1.437,69	5.841,34	-48,8%	-63,6%
Renta Fija Privada	6,28	26,27	8,98	24,97	-30,1%	5,2%
SEND	6,28	26,27	8,98	24,97	-30,1%	5,2%
Total Negociado	6.412,46	22.391,59	19.569,58	49.429,66	-67,2%	-54,7%

Importes en millones €

Negociación Deuda Pública Acumulado 2024. %



Nº de operaciones	Año 2024		Año 2023		Variación	
	Marzo	Acumulado	Marzo	Acumulado	Marzo	Acumulado
Renta Fija Pública	1.331,00	4.141,00	2.611,00	7.081,00	-49,0%	-41,5%
SENAF	896,00	2.873,00	2.126,00	5.851,00	-57,9%	-50,9%
SEND	435,00	1.268,00	485,00	1.230,00	-10,3%	3,1%
Renta Fija Privada	531,00	1.826,00	682,00	1.802,00	-22,1%	1,3%
SEND	531,00	1.826,00	682,00	1.802,00	-22,1%	1,3%
Total Nº operaciones	1.862,00	5.967,00	3.293,00	8.883,00	-43,5%	-32,8%

Nº de operaciones

Nº de Operaciones Acumulado en 2024. %

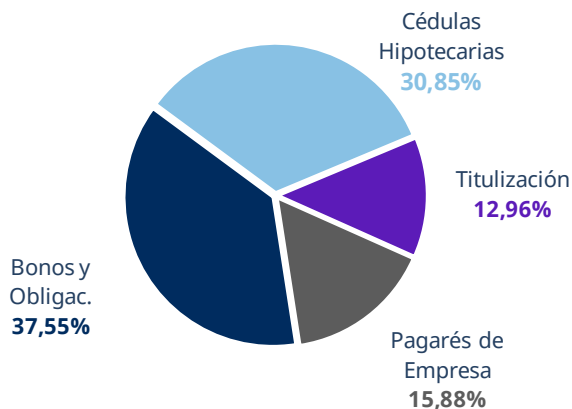


Admisiones a cotización

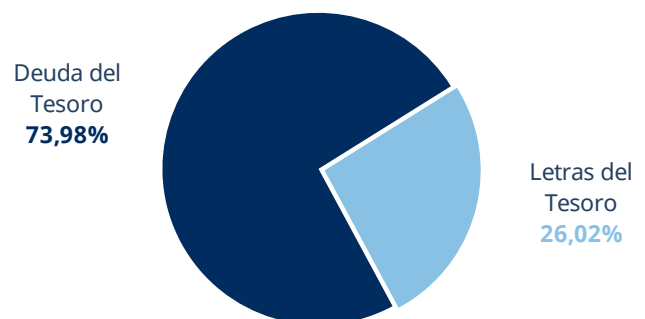
Admisiones	Año 2024		Año 2023		Variación	
	Marzo	Acumulado	Marzo	Acumulado	Marzo	Acumulado
AIAF	159.118,76	421.647,47	233.535,16	3.851.557,36	-31,9%	-89,1%
Renta Fija Privada	4.732,54	16.183,09	21.340,83	57.061,69	-77,8%	-71,6%
Pagarés de Empresa	1.153,90	2.450,78	3.336,83	8.910,67	-65,4%	-72,5%
Bonos y Obligaciones	791,01	5.794,68	8.443,50	30.860,70	-90,6%	-81,2%
Cédulas Hipotecarias	787,63	5.187,63	5.500,00	12.879,82	-85,7%	-59,7%
Titulización	2.000,00	2.000,00	3.310,50	3.310,50	-39,6%	-39,6%
Participaciones Preferentes	0,00	750,00	750,00	1.100,00	-100,0%	-31,8%
Renta Fija Pública	154.386,22	405.464,39	212.194,33	3.794.495,67	-27,2%	-89,3%
Letras del Tesoro	7.968,79	22.207,02	7.087,20	22.345,06	12,4%	-0,6%
Pagarés CC.AA.	59,90	197,82	77,20	125,20	-22,4%	58,0%
Deuda del Tesoro	15.291,67	63.131,00	15.323,54	59.571,34	-0,2%	6,0%
Deuda CC.AA.	750,00	1.750,00	1.100,00	2.100,00	-31,8%	-16,7%
Otra Deuda Pública	500,00	7.500,00	0,00	7.000,00		7,1%
Strips	166,72	1.168,51	194,94	1.075,65	-14,5%	8,6%
Deuda Pública Extranjera	129.649,14	309.510,04	188.411,46	3.702.278,43	-31,2%	-91,6%
MARF	1493,6	4550,4	1291,1	3790,9	15,7%	20,0%
Renta Fija Privada	1.493,60	4.550,40	1.291,10	3.790,90	15,7%	20,0%
Pagarés de Empresa	1.491,60	4.373,10	1.285,90	3.765,80	16,0%	16,1%
Bonos y Obligaciones	0,00	65,30	0,00	9,30		602,2%
Cédulas Hipotecarias	0,00	0,00	0,00	0,00		
Titulización	2,00	2,00	5,20	15,80	-61,5%	-87,3%
Participaciones Preferentes	0,00	110,00	0,00	0,00		
Total Admitido	160.612,36	426.197,87	234.826,26	3.855.348,26	-31,6%	-88,9%

Importes en millones €

Admisiones Renta Fija Privada Acumulado en 2024. %



Admisiones Deuda Pública Española Acumulado 2024. %



Saldos en circulación

Saldo Vivo	Marzo 2024	Marzo 2023	Variación
AIAF	9.894.572,24	10.083.435,29	-1,9%
Renta Fija Privada	399.681,48	405.836,31	-1,5%
Pagarés de Empresa	6.742,37	7.353,67	-8,3%
Bonos y Obligaciones	61.479,45	63.168,58	-2,7%
Cédulas Hipotecarias	199.345,42	198.826,54	0,3%
Titulización	123.994,24	128.512,52	-3,5%
Participaciones Preferentes	8.120,00	7.975,00	1,8%
Renta Fija Pública	9.494.890,75	9.677.598,97	-1,9%
Letras del Tesoro	71.590,14	71.599,26	0,0%
Pagarés CC.AA.	372,87	301,95	23,5%
Deuda del Tesoro	1.297.168,52	1.251.602,22	3,6%
Deuda CC.AA	37.636,21	36.290,01	3,7%
Otros Emisores Públicos	11.998,91	9.998,91	20,0%
Strips	54.678,11	55.635,31	-1,7%
Deuda Pública Extranjera	8.021.445,99	8.252.171,32	-2,8%
MARF	8.689,05	7.837,38	10,9%
Renta Fija Privada	8.689,05	7.837,38	10,9%
Pagarés de Empresa	4.619,00	3.832,00	20,5%
Bonos y Obligaciones	1.774,90	1.765,64	0,5%
Cédulas Hipotecarias	550,00	550,00	0,0%
Titulización	1.506,15	1.560,74	-3,5%
Participaciones Preferentes	239,00	129,00	85,3%
Bolsa de Barcelona	2.176,43	2.155,70	1,0%
Renta Fija Privada	217,59	226,46	-3,9%
Titulización	217,59	226,46	-3,9%
Renta Fija Pública	1.958,84	1.929,24	1,5%
Pagarés CC.AA.	76,10	46,50	63,7%
Deuda CC.AA.	1.850,74	1.850,74	0,0%
Otros Emisores Públicos	32,00	32,00	0,0%
Bolsa de Bilbao	7760,793	7160,793	8,4%
Renta Fija Pública	7.760,79	7.160,79	8,4%
Deuda CC.AA.	7.760,79	7.160,79	8,4%
Otros Emisores Públicos	0,00	0,00	
Total Saldo Vivo	9.913.198,51	10.100.589,16	-1,9%

Importes en millones €