Negociación en plataforma

Septiembre 2024

	Año 2024		Año 2023		Variación	
Negociación en plataforma	**Septiembre**	**Acumulado**	**Septiembre**	**Acumulado**	**Septiembre**	**Acumulado**
Renta Fija Pública	**11.674,00**	**78.264,97**	**16.763,02**	**148.093,36**	**-30,4%**	**-47,2%**
SENAF	11.472,42	74.195,18	15.791,66	131.462,77	-27,4%	-43,6%
SEND	201,58	4.069,78	971,36	16.630,59	-79,2%	-75,5%
Renta Fija Privada	**5,61**	**67,81**	**7,92**	**67,76**	**-29,2%**	**0,1%**
SEND	5,61	67,81	7,92	67,76	-29,2%	0,1%
Total Negociado	**11.679,60**	**78.332,77**	**16.770,94**	**148.161,12**	**-30,4%**	**-47,1%**

Importes en millones €

Negociación Deuda Pública Acumulado 2024. %

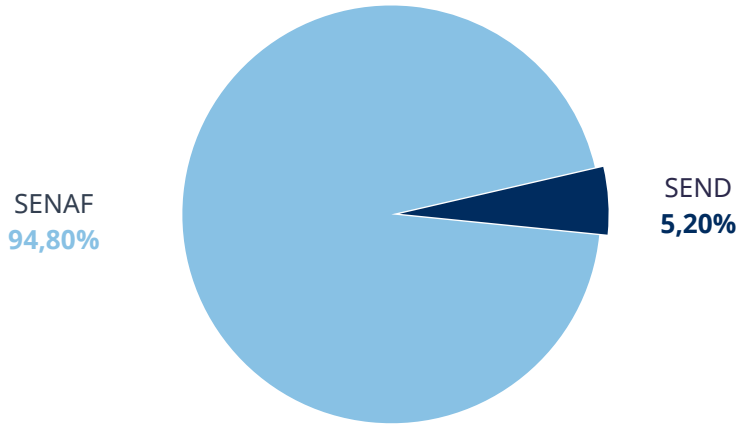

	Año 2024		Año 2023		Variación	
Nº de operaciones	**Septiembre**	**Acumulado**	**Septiembre**	**Acumulado**	**Septiembre**	**Acumulado**
Renta Fija Pública	**1.494,00**	**12.685,00**	**2.203,00**	**20.215,00**	**-32,2%**	**-37,2%**
SENAF	1.129,00	9.051,00	1.791,00	16.532,00	-37,0%	-45,3%
SEND	365,00	3.634,00	412,00	3.683,00	-11,4%	-1,3%
Renta Fija Privada	**448,00**	**4.621,00**	**498,00**	**4.469,00**	**-10,0%**	**3,4%**
SEND	448,00	4.621,00	498,00	4.469,00	-10,0%	3,4%
Total Nº operaciones	**1.942,00**	**17.306,00**	**2.701,00**	**24.684,00**	**-28,1%**	**-29,9%**

Nº de operaciones

Nº de Operaciones Acumulado en 2024. %

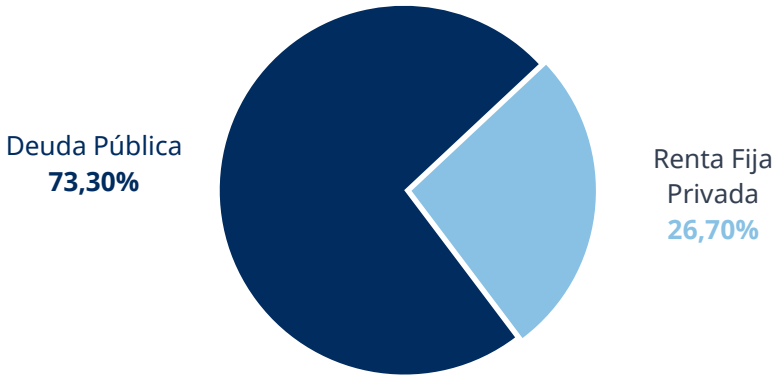

Admisiones a cotización

	Año 2024		Año 2023		Variación	
Admisiones	**Septiembre**	**Acumulado**	**Septiembre**	**Acumulado**	**Septiembre**	**Acumulado**
AIAF	**173.513,58**	**1.790.220,13**	**313.547,83**	**5.355.782,51**	**-44,7%**	**-66,6%**
Renta Fija Privada	**8.749,17**	**41.084,05**	**3.030,07**	**90.588,88**	**188,7%**	**-54,6%**
Pagarés de Empresa	2.313,97	9.526,77	1.582,47	21.864,36	46,2%	-56,4%
Bonos y Obligaciones	1.065,00	7.863,01	872,60	34.699,20	22,0%	-77,3%
Cédulas Hipotecarias	3.000,00	10.442,97	0,00	24.679,82		-57,7%
Titulización	2.370,20	12.501,30	575,00	7.995,50	312,2%	56,4%
Participaciones Preferentes	0,00	750,00	0,00	1.350,00		-44,4%
Renta Fija Pública	**164.764,41**	**1.749.136,08**	**310.517,76**	**5.265.193,64**	**-46,9%**	**-66,8%**
Letras del Tesoro	8.667,45	69.385,44	7.254,24	66.360,11	19,5%	4,6%
Pagarés CC.AA.	111,80	600,67	59,50	602,60	87,9%	-0,3%
Deuda del Tesoro	13.713,16	146.730,56	14.702,69	149.156,63	-6,7%	-1,6%
Deuda CC.AA.	0,00	3.850,00	0,00	3.200,00		20,3%
Otra Deuda Pública	1.000,00	9.728,00	4.000,00	16.100,00	-75,0%	-39,6%
Strips	85,26	2.694,53	100,09	2.548,03	-14,8%	5,7%
Deuda Pública Extranjera	141.186,74	1.516.146,90	284.401,25	5.027.226,26	-50,4%	-69,8%
MARF	**1.606,10**	**11.580,50**	**1.370,90**	**10.746,40**	**17,2%**	**7,8%**
Renta Fija Privada	**1.606,10**	**11.580,50**	**1.370,90**	**10.746,40**	**17,2%**	**7,8%**
Pagarés de Empresa	1.599,10	11.241,50	1.365,90	10.458,60	17,1%	7,5%
Bonos y Obligaciones	0,00	96,00	0,00	110,80		-13,4%
Cédulas Hipotecarias	0,00	0,00	0,00	100,00		-100,0%
Titulización	7,00	118,00	5,00	52,00	40,0%	126,9%
Participaciones Preferentes	0,00	125,00	0,00	25,00		400,0%
Total Admitido	**175.119,68**	**1.801.800,63**	**314.918,73**	**5.366.528,91**	**-44,4%**	**-66,4%**

Importes en millones €

Admisiones Renta Fija Privada Acumulado en 2024. %

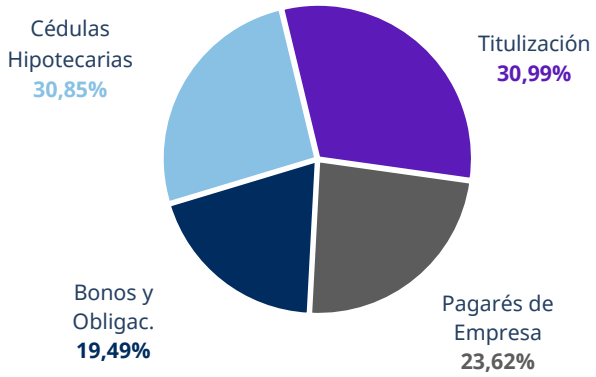

Admisiones Deuda Pública Española Acumulado 2024. %

Saldos en circulación

Saldo Vivo	Septiembre 2024	Septiembre 2023	Variación
AIAF	**10.398.539,95**	**10.067.525,95**	**3,3%**
Renta Fija Privada	**394.019,07**	**412.311,74**	**-4,4%**
Pagarés de Empresa	6.188,37	6.296,84	-1,7%
Bonos y Obligaciones	59.908,23	63.673,21	-5,9%
Cédulas Hipotecarias	200.947,31	205.247,99	-2,1%
Titulización	120.250,16	129.087,70	-6,8%
Participaciones Preferente	6.725,00	8.006,00	-16,0%
Renta Fija Pública	**10.004.520,88**	**9.655.214,21**	**3,6%**
Letras del Tesoro	74.445,51	71.485,10	4,1%
Pagarés CC.AA.	443,65	228,40	94,2%
Deuda del Tesoro	1.322.407,17	1.246.062,42	6,1%
Deuda CC.AA	36.822,21	37.362,18	-1,4%
Otros Emisores Públicos	14.226,91	8.998,91	58,1%
Strips	54.482,31	55.840,72	-2,4%
Deuda Pública Extranjera	8.501.693,12	8.235.236,47	3,2%
MARF	**7.882,27**	**7.722,04**	**2,1%**
Renta Fija Privada	**7.882,27**	**7.722,04**	**2,1%**
Pagarés de Empresa	4.374,00	3.719,40	17,6%
Bonos y Obligaciones	1.803,91	1.835,79	-1,7%
Cédulas Hipotecarias	550,00	550,00	0,0%
Titulización	900,36	1.487,84	-39,5%
Participaciones Preferente	254,00	129,00	96,9%
Bolsa de Barcelona	**2.100,28**	**2.201,18**	**-4,6%**
Renta Fija Privada	**202,14**	**235,09**	**-14,0%**
Titulización	202,14	235,09	-14,0%
Renta Fija Pública	**1.898,14**	**1.966,09**	**-3,5%**
Pagarés CC.AA.	107,40	56,30	90,8%
Deuda CC.AA.	1.770,74	1.877,79	-5,7%
Otros Emisores Públicos	20,00	32,00	-37,5%
Bolsa de Bilbao	**7.760,79**	**7.210,79**	**7,6%**
Renta Fija Pública	**7.760,79**	**7.210,79**	**7,6%**
Deuda CC.AA.	7.760,79	7.160,79	8,4%
Otros Emisores Públicos	0,00	50,00	-100,0%
Total Saldo Vivo	**10.416.283,29**	**10.084.659,96**	**3,3%**

Importes en millones €