

Negociación en plataforma



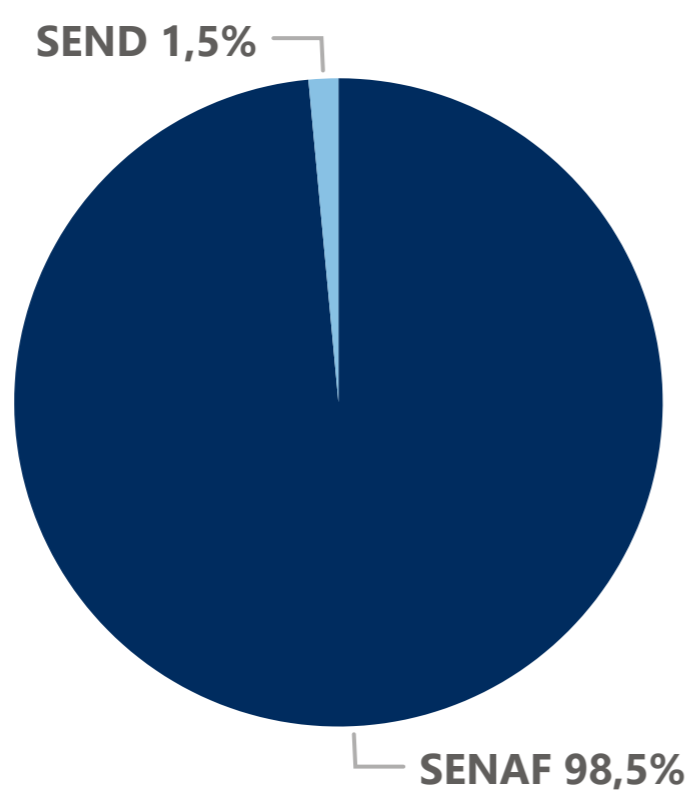
Marzo 2026

Negociación en plataforma	Año 2026		Año 2025	
	Mes	Acumulado	Mes	Acumulado
Renta Fija Pública	12.687,74	40.261,17	8.787,30	28.556,22
SEND	345,60	596,07	35,23	605,92
SENAF	12.342,13	39.665,10	8.752,07	27.950,30
Renta Fija Corporativa	2,74	9,22	2,78	8,84
SEND	2,74	9,22	2,78	8,84
Total Negociado	12.690,48	40.270,40	8.790,08	28.565,05

		Variación	
	Mes	Acumulado	
	44,4%	41,0%	
	881,0%	-1,6%	
	41,0%	41,9%	
	-1,3%	4,4%	
	-1,3%	4,4%	
	44,4%	41,0%	

Importe en millones €

Negociación Deuda Pública Acumulado 2026

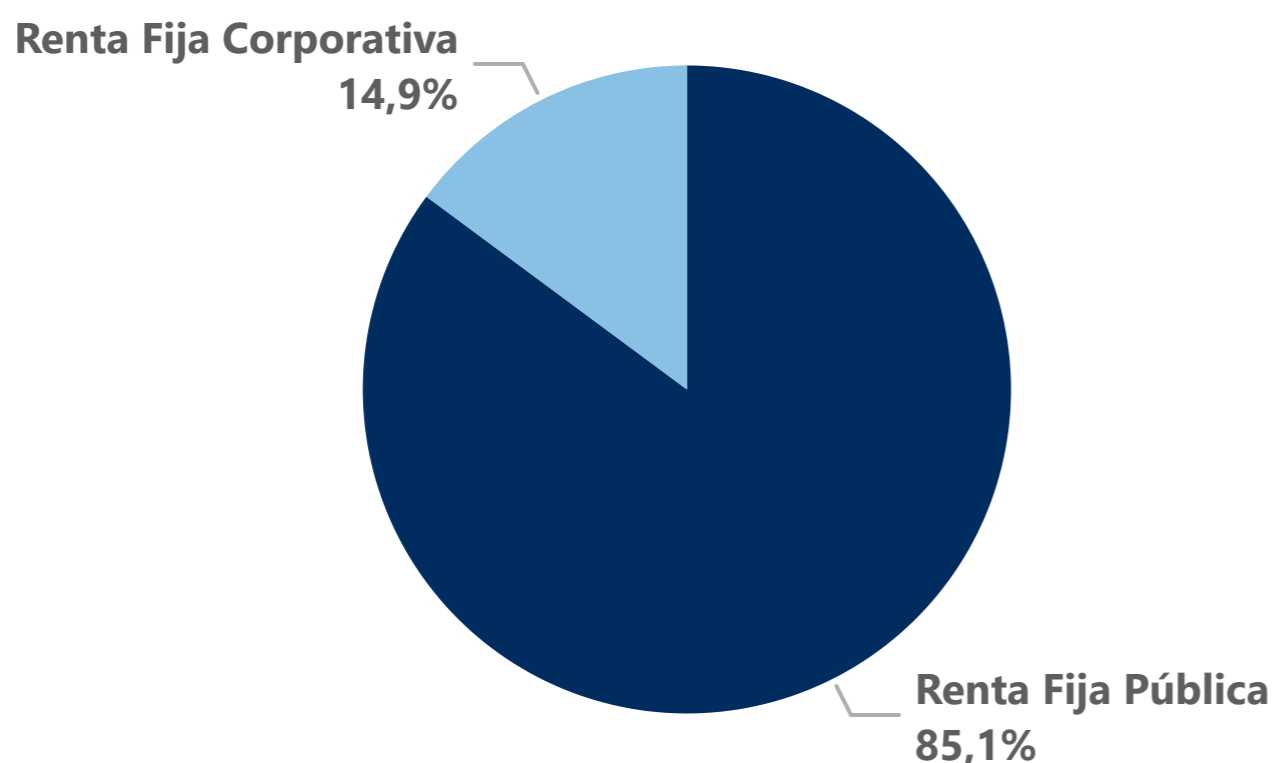


Nº de operaciones	Año 2026		Año 2025	
	Mes	Acumulado	Mes	Acumulado
Renta Fija Pública	1.341,00	4.287,00	1.355,00	4.171,00
SEND	237,00	817,00	386,00	1.135,00
SENAF	1.104,00	3.470,00	969,00	3.036,00
Renta Fija Corporativa	268,00	748,00	277,00	956,00
SEND	268,00	748,00	277,00	956,00
Total Nº operaciones	1.609,00	5.035,00	1.632,00	5.127,00

		Variación	
	Mes	Acumulado	
	-1,0%	2,8%	
	-38,6%	-28,0%	
	13,9%	14,3%	
	-3,2%	-21,8%	
	-3,2%	-21,8%	
	-1,4%	-1,8%	

Nº de operaciones

Nº de Operaciones Acumulado en 2026

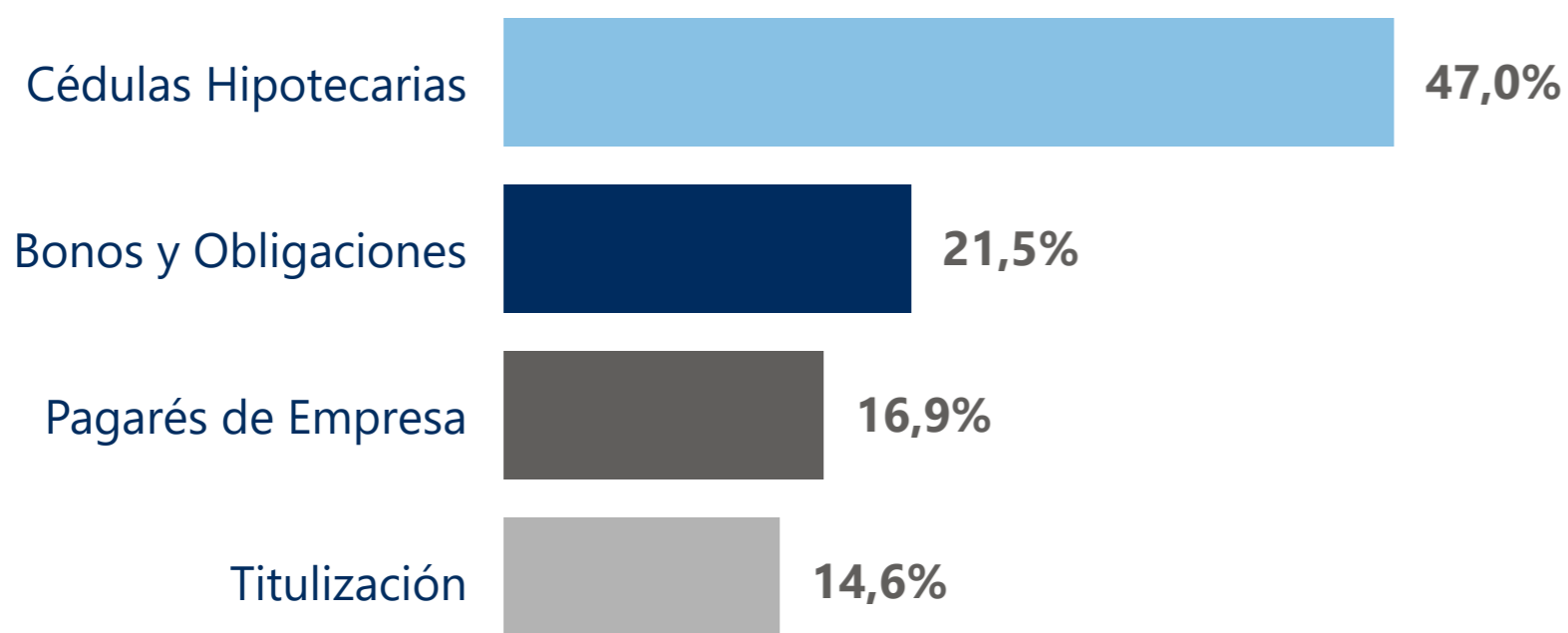


Admisiones a cotización

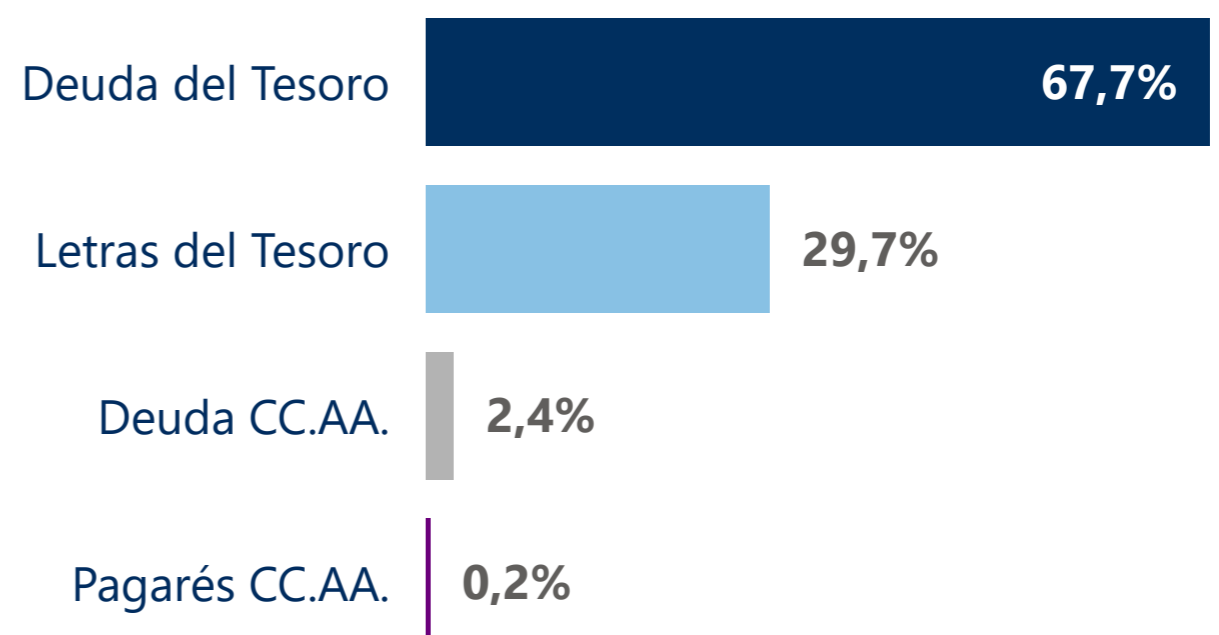
	Año 2026		Año 2025		Variación	
	Mes	Acumulado	Mes	Acumulado	Mes	Acumulado
AIAF	45.400,41	125.570,39	119.300,46	401.552,20	-61,9%	-68,7%
Renta Fija Corporativa	16.083,40	29.238,89	9.808,19	27.298,24	64,0%	7,1%
Bonos y Obligaciones	124,19	6.289,09	274,39	10.195,89	-54,7%	-38,3%
Cédulas Hipotecarias	10.750,00	13.750,00	5.823,39	6.323,39	84,6%	117,4%
Pagarés de Empresa	3.272,71	4.942,60	2.774,42	5.342,96	18,0%	-7,5%
Participaciones Preferentes	-	-	-	1.000,00	-	-
Titulización	1.936,50	4.257,20	936,00	4.436,00	106,9%	-4,0%
Renta Fija Pública	29.317,01	96.331,50	109.492,28	374.253,97	-73,2%	-74,3%
Deuda CC.AA.	-	2.250,00	1.000,00	2.000,00	-	12,5%
Deuda del Tesoro	18.593,93	63.014,60	20.735,86	64.582,37	-10,3%	-2,4%
Deuda Pública Extranjera	1.420,00	2.670,00	78.225,44	277.553,11	-98,2%	-99,0%
Letras del Tesoro	8.933,88	27.642,83	9.032,99	26.999,51	-1,1%	2,4%
Otra Deuda Pública	-	-	-	1.500,00	-	-
Pagarés CC.AA.	39,45	176,25	42,00	223,34	-6,1%	-21,1%
Strips	329,75	577,82	455,99	1.395,65	-27,7%	-58,6%
MARF	1.142,00	3.582,10	1.295,50	4.061,00	-11,8%	-11,8%
Renta Fija Corporativa	1.142,00	3.582,10	1.295,50	4.061,00	-11,8%	-11,8%
Bonos y Obligaciones	174,90	307,60	46,20	91,80	278,6%	235,1%
Cédulas Hipotecarias	-	-	-	250,00	-	-
Pagarés de Empresa	967,10	3.274,50	1.218,30	3.682,20	-20,6%	-11,1%
Participaciones Preferentes	-	-	30,00	30,00	-	-
Titulización	-	-	1,00	7,00	-	-
Total Admitido	46.542,41	129.152,49	120.595,96	405.613,20	-61,4%	-68,2%

Importe en millones €

Admisiones Deuda Privada Acumulado 2026



Admisiones Deuda Pública Española Acumulado 2026



Saldos en circulación

Importe en millones €

	Año 2026	Año 2025	Variación
AIAF	9.714.530,7	10.298.996,81	-5,7%
Renta Fija Corporativa	375.435,59	370.554,01	1,3%
Bonos y Obligaciones	57.404,83	57.179,21	,4%
Cédulas Hipotecarias	204.086,99	188.510,10	8,3%
Pagarés de Empresa	6.753,56	5.857,82	15,3%
Participaciones Preferentes	6.100,00	6.889,40	-11,5%
Titulización	101.090,21	112.117,48	-9,8%
Renta Fija Pública	9.339.095,1	9.928.442,79	-5,9%
Deuda CC.AA.	40.816,29	38.684,46	5,5%
Deuda del Tesoro	1.415.372,20	1.356.019,99	4,4%
Deuda Pública Extranjera	7.732.110,34	8.387.422,38	-7,8%
Letras del Tesoro	81.339,97	77.359,37	5,1%
Otra Deuda Pública	15.540,65	14.320,65	8,5%
Pagarés CC.AA.	382,85	453,54	-15,6%
Strips	53.532,83	54.182,41	-1,2%
Barcelona Exchange	2.020,47	2.096,16	-3,6%
Renta Fija Corporativa	17,53	117,22	-85,0%
Titulización	17,53	117,22	-85,0%
Renta Fija Pública	2.002,94	1.978,94	1,2%
Deuda CC.AA.	1.750,74	1.770,74	-1,1%
Otra Deuda Pública	35,00	20,00	75,0%
Pagarés CC.AA.	217,20	188,20	15,4%
Bilbao Exchange	8.138,27	7.957,99	2,3%
Renta Fija Pública	8.138,27	7.957,99	2,3%
Deuda CC.AA.	8.138,27	7.957,99	2,3%
Otra Deuda Pública	-	-	-
MARF	10.857,07	8.971,36	21,0%
Renta Fija Corporativa	10.857,07	8.971,36	21,0%
Bonos y Obligaciones	2.512,68	1.837,21	36,8%
Cédulas Hipotecarias	525,00	525,00	,0%
Pagarés de Empresa	6.244,80	5.179,60	20,6%
Participaciones Preferentes	222,00	222,00	,0%
Titulización	1.352,59	1.207,55	12,0%
Total Saldo Vivo	9.735.546,5	10.318.022,32	-5,6%

BME Renta Fija

Contacto

[Negociación/ Renta Fija| BME Exchange](#)

producto_fi_sp@grupobme.es

T + 35 91 709 53 80

Este material es propiedad de BME y no puede ser impreso, copiado, reproducido, publicado, transmitido, divulgado o distribuido en forma alguna sin el previo consentimiento expreso y por escrito de BME. 2025 Bolsas y Mercados Españoles, Sociedad Holding de Mercados y Sistemas Financieros S.A. Todos los derechos reservados.