

**ALTIA CONSULTORES**

ALTIA es una empresa especializada en consultoría informática y soluciones TIC que desarrolla, desde su origen en 1994, proyectos informáticos para diversos sectores de actividad como el industrial, el financiero, el sector servicios, el ámbito de las telecomunicaciones o las administraciones públicas.

**DATOS BÁSICOS DE COTIZACIÓN**

31/10/2013

Cotización	4,04
Cotización de Salida 01/12/2010	2,72
Capitalización	27.787.867,40 €
Nº Acciones	6.878.185
Max/Min	4,04/2,25



www.altia.es

Volumen total de negociación	Acciones	Efectivo	Ampliaciones de Capital
2013	392.000	1.229.000 €	2013 - €
2012	182.000	441.000 €	2012 - €
2011	92.000	258.000 €	2011 - €
2010	1.009.000	2.752.000 €	

Ticker  
Sector

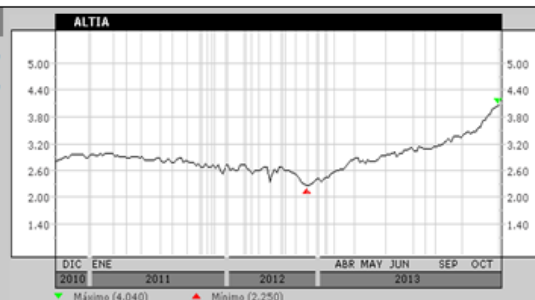
ALC  
Tecnológico

Peso en el MAB por capitalización **2,25%**  
Rentabilidad Total Acumulada **48,529**  
Volatilidad histórica **2,091%**

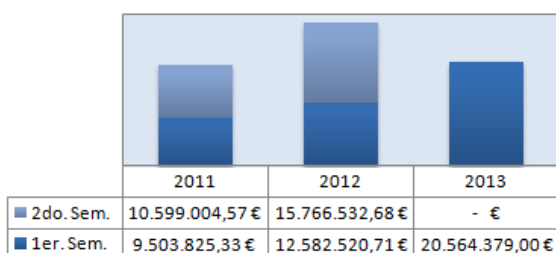
Rentabilidades anuales comparadas	2010	2011	2012	2013
Altia	4,779	-5,965	-11,194	69,748
Índice MAB	-37,679	-6,312	2,293	117,735
Índice IBEX Small Cap	-18,316	-25,102	-24,448	43,859
índice IBEX 35	-17,428	-13,113	-4,655	19,727

**RELACIÓN DE ACCIONISTAS CON POSICIÓN SUPERIOR AL 10%**

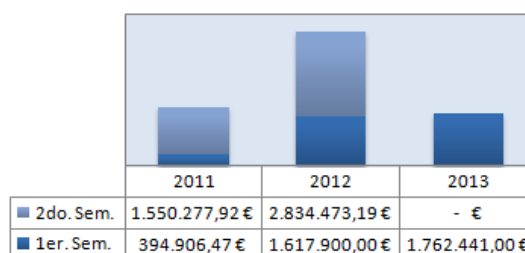
Boxleo TIC, S.L.U.	87,17%
Otros Accionistas	12,83%



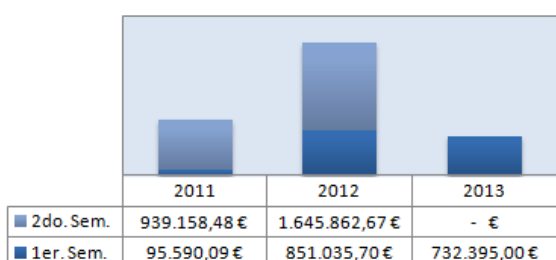
**Importe Neto de la Cifra de Negocios**



**Ebitda**



**Resultado Neto**



**ALTIA CONSULTORES**

ALTIA es una empresa especializada en consultoría informática y soluciones TIC que desarrolla, desde su origen en 1994, proyectos informáticos para diversos sectores de actividad como el industrial, el financiero, el sector servicios, el ámbito de las telecomunicaciones o las administraciones públicas.

**RESULTADOS Semestrales**

	1er. Sem. 2012	1er. Sem. 2013	Variación
<b>Importe Neto de la Cifra de Negocios</b>	<b>12.585.520,71 €</b>	<b>20.564.379,00 €</b>	<b>63%</b>
<b>Ebitda</b>	<b>1.617.900,00 €</b>	<b>1.762.441,00 €</b>	<b>9%</b>
Mg Ebitda	13%	9%	
<b>Resultado neto</b>	<b>851.035,70 €</b>	<b>732.935,00 €</b>	<b>-14%</b>
Mg Neto	7%	4%	

**RESULTADOS Anuales**

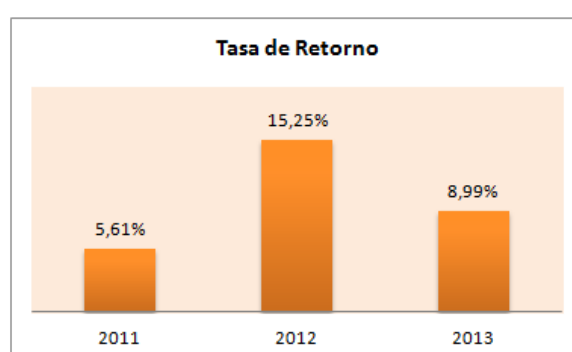
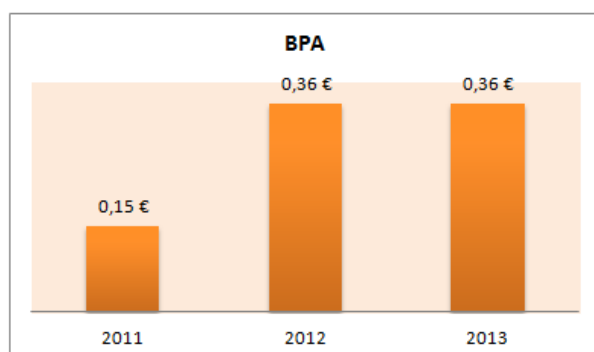
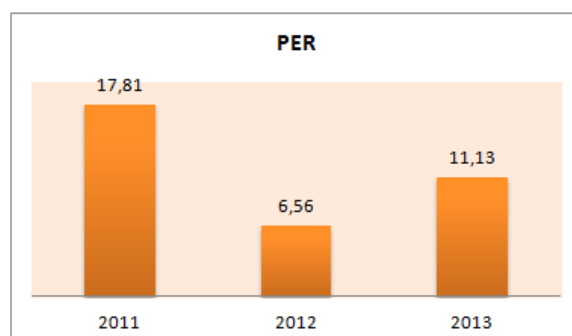
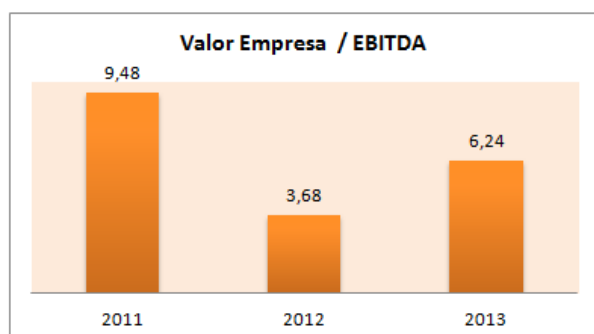
	2011	2012	Variación
<b>Importe Neto de la Cifra de Negocios</b>	<b>20.102.829,90 €</b>	<b>28.349.053,39 €</b>	<b>41%</b>
<b>Ebitda</b>	<b>1.945.184,39 €</b>	<b>4.452.373,19 €</b>	<b>129%</b>
Mg Ebitda	10%	16%	
<b>Resultado neto</b>	<b>1.034.748,57 €</b>	<b>2.496.898,37 €</b>	<b>141%</b>
Mg Neto	5%	9%	

**Datos de rentabilidad**

	2011	2012	2013
ROE	8,23%	17,17%	N.A.
ROA	6,89%	16,39%	N.A.
Valor Empresa / EBITDA	9,48	3,68	6,24
BPA	0,15 €	0,36 €	0,36 €
PER	17,81	6,56	11,13
Tasa de Retorno	5,61%	15,25%	8,99%
Acciones en circulación	6.878.185	6.878.185	6.878.185
Cotización al 31-12	2,68	2,38	N.A.

**Análisis deuda**

	2011	2012
Total deuda/Ebitda	3,40	1,58
Ebitda/Gastos financieros	54,75	107,34
Deuda total/Fondos Propios	0,53	0,48



\*Los datos del 2013 corresponden a valores de cotización actual entre datos del último cierre contable a la fecha.