

CARBURES EUROPE

Carbures es una empresa multinacional de carácter industrial con presencia en China, EEUU y Europa, que utiliza tecnologías de última generación para la ingeniería y fabricación de estructuras de materiales compuestos. La compañía, especializada en fibra de carbono, diseña y desarrolla productos ajustados a la demanda de la industria en los sectores aeronáuticos, automovilístico y obra civil, al tiempo que ofrece servicios de consultoría e ingeniería a la industria aeronáutica

DATOS BÁSICOS DE COTIZACIÓN

31/10/2013

Cotización	9,87
Cotización de Salida 23/03/2012	1,08
Capitalización	188.091.020,67 €
Nº Acciones	19.056.841
Max/Min	10,20/1,15



www.carbures.com

Volumen total de negociación	Acciones	Efectivo	Ampliaciones de Capital
2013	8.301.000	35.601.000 €	2013 15.044.880,00 €
2012	602.000	847.000 €	2012 2.542.177,30 €

Ticker
Sector

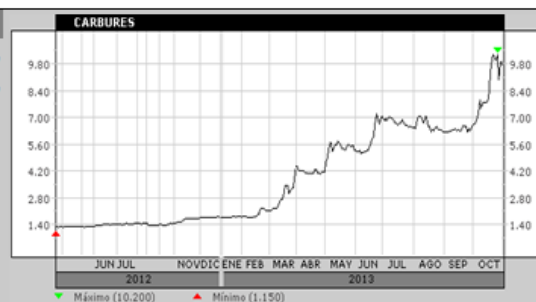
CAR
Industria

Peso en el MAB por capitalización **15,25%**
Rentabilidad Total Acumulada **813,889**
Volatilidad histórica **3,305%**

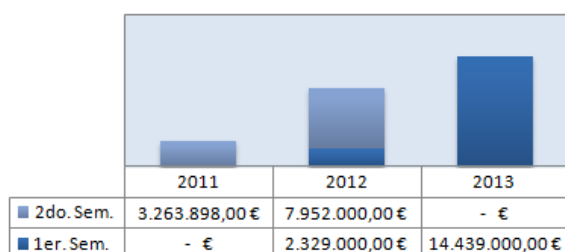
Rentabilidades anuales comparadas	2010	2011	2012	2013
Carbures	-	-	55,556	487,500
Índice MAB	-37,679	-6,312	2,293	117,735
Índice IBEX Small Cap	-18,316	-25,102	-24,448	43,859
índice IBEX 35	-17,428	-13,113	-4,655	19,727

RELACIÓN DE ACCIONISTAS CON POSICIÓN SUPERIOR AL 10%

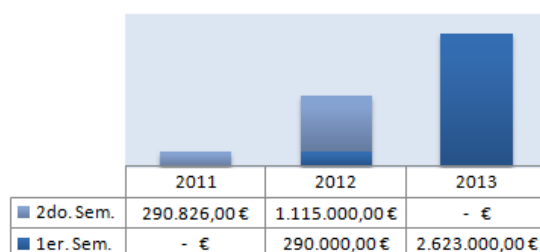
Neuer Gedanke SL	25,61%
Otros Accionistas	74,39%



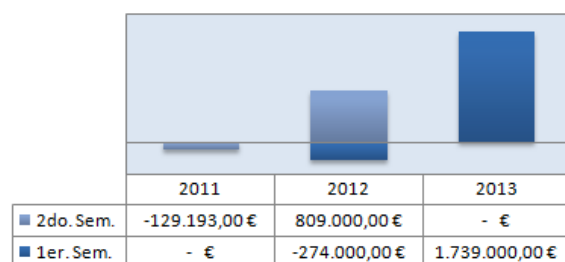
Importe neto de la Cifra de Negocios



Ebitda



Resultado Neto



CARBURES EUROPE

Carbures es una empresa multinacional de carácter industrial con presencia en China, EEUU y Europa, que utiliza tecnologías de última generación para la ingeniería y fabricación de estructuras de materiales compuestos. La compañía, especializada en fibra de carbono, diseña y desarrolla productos ajustados a la demanda de la industria en los sectores aeronáuticos, automovilístico y obra civil, al tiempo que ofrece servicios de consultoría e ingeniería a la industria aeronáutica

RESULTADOS Semestrales

	1er. Sem. 2012	1er. Sem. 2013	Variación
Importe Neto de la Cifra de Negocios	2.329.000,00 €	14.439.000,00 €	520%
Ebitda	290.000,00 €	2.623.000,00 €	804%
Mg Ebitda	12%	18%	
Resultado antes de Impuestos	- 274.000,00 €	1.739.000,00 €	735%
Mg Neto	-12%	12%	

RESULTADOS Anuales

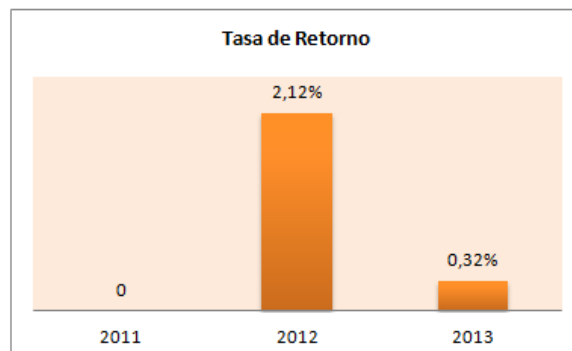
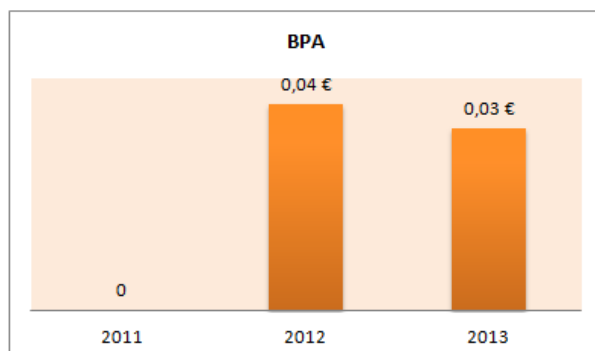
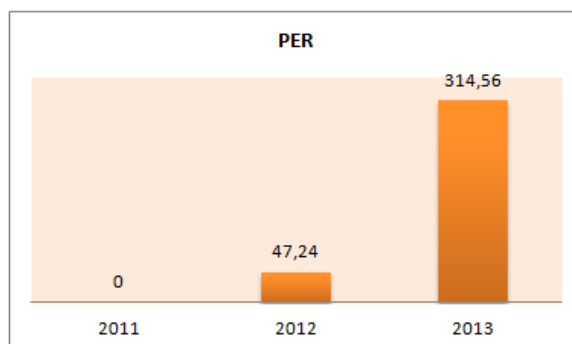
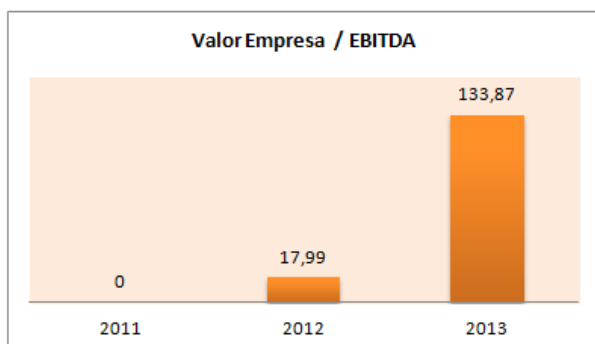
	2011	2012	Variación
Importe Neto de la Cifra de Negocios	3.263.898,00 €	10.281.000,00 €	215%
Ebitda	290.826,00 €	1.405.000,00 €	383%
Mg Ebitda	9%	14%	
Resultado neto	- 129.193,00 €	535.000,00 €	514%
Mg Neto	-4%	5%	

Datos de rentabilidad

	2011	2012	2013
ROE	N.A.	5,88%	N.A.
ROA	N.A.	0,78%	N.A.
Valor Empresa / EBITDA	N.A.	17,99	133,87
BPA	N.A.	0,04 €	0,03 €
PER	N.A.	47,24	314,56
Tasa de Retorno	N.A.	2,12%	0,32%
Acciones en circulación	N.A.	15.044.873	17.050.857
Cotización al 31-12	N.A.	1,68	N.A.

Análisis deuda

	2011	2012
Total deuda/Ebitda	72,84	22,42
Ebitda/Gastos financieros	0,70	2,63
Deuda total/Fondos Propios	2,53	3,35



*Los datos del 2013 corresponden a valores de cotización actual entre datos del último cierre contable a la fecha.