

EBBIOS ENERGY

EBIOS Energy, AD es la matriz de un grupo industrial de ingeniería, construcción y desarrollo de proyectos de conversión de residuos en gas natural sintético, que opera a nivel internacional y que ostenta una tecnología y posicionamiento diferencial en el diseño y construcción de plantas de gasificación de residuos con capacidad desde 500 kW hasta 10 MW eléctricos.

DATOS BÁSICOS DE COTIZACIÓN

31/10/2013

Cotización	11,15	*Split 2x1 el 31/10/13
Cotización de Salida 05/07/2013	8,00	efectivo el 01/11/13
Capitalización	29.551.815,05 €	
Nº Acciones	2.650.387	
Max/Min	11,15/8,00	



www.ebbios.com

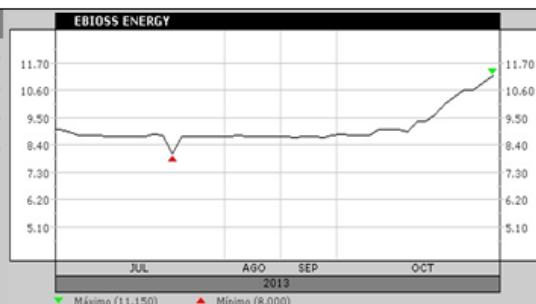
Volumen total de negociación	Acciones	Efectivo	Ampliaciones de Capital
2013	61.000	553.000 €	2013 - €

Ticker	EBI	Peso en el MAB por capitalización	2,40%
Sector	Industria	Rentabilidad Total Acumulada	39,375
		Volatilidad histórica	2,279%

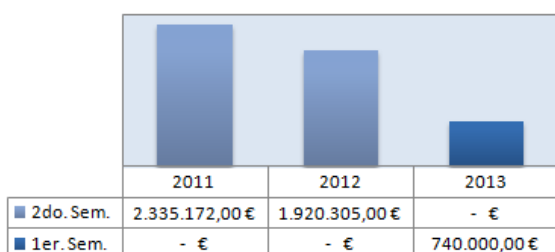
Rentabilidades anuales comparadas	2010	2011	2012	2013
Ebbios	-	-	-	39,375
Índice MAB	-37,679	-6,311	2,292	40,991
Índice IBEX Small Cap	-18,316	-25,102	-24,448	7,735
índice IBEX 35	-17,428	-13,113	-4,655	5,080

RELACIÓN DE ACCIONISTAS CON POSICIÓN SUPERIOR AL 10%

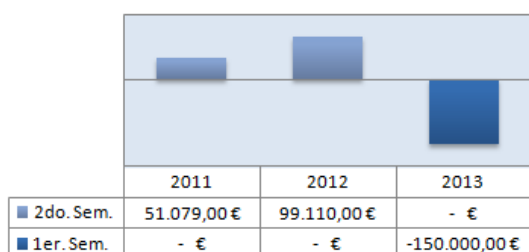
Elektra Holding, AD	63,25%
Sofia Biomass, EOOD	12,71%
Sungroup Bulgaria, EOOD	10,32%
Otros Accionistas	13,72%



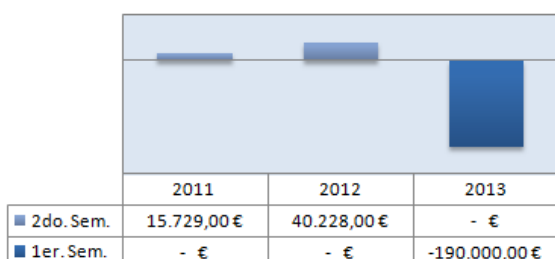
Importe Neto de la Cifra de Negocios



Ebitda



Resultado Neto



EBBIOS ENERGY

EBIOS Energy, AD es la matriz de un grupo industrial de ingeniería, construcción y desarrollo de proyectos de conversión de residuos en gas natural sintético, que opera a nivel internacional y que ostenta una tecnología y posicionamiento diferencial en el diseño y construcción de plantas de gasificación de residuos con capacidad desde 500 kW hasta 10 MW eléctricos.

RESULTADOS Semestrales

	1er. Sem. 2012	1er. Sem. 2013	Variación
Importe Neto de la Cifra de Negocios	N.A.	740.000,00 €	N.A.
Ebitda	N.A. -	150.000,00 €	N.A.
Mg Ebitda	N.A.	-20%	N.A.
Resultado neto	N.A. -	190.000,00 €	N.A.
Mg Neto	N.A.	-26%	N.A.

RESULTADOS Anuales

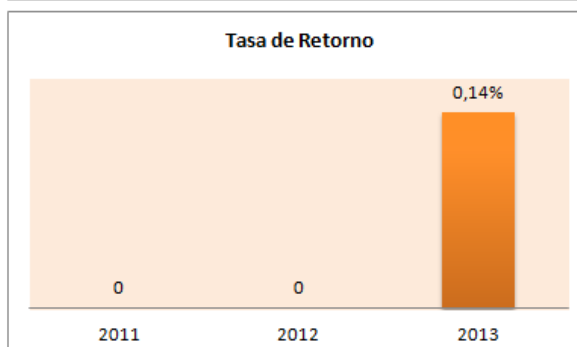
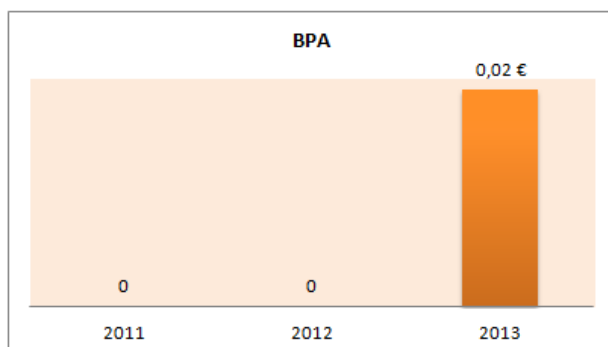
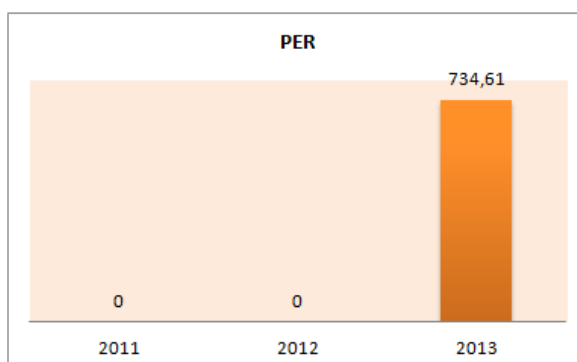
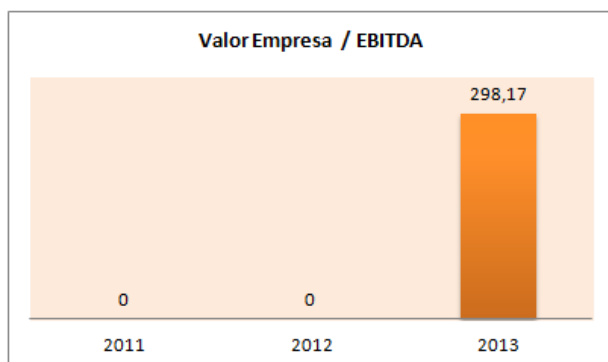
	2011	2012	Variación
Importe Neto de la Cifra de Negocios	2.335.172,00 €	1.920.305,00 €	-18%
Ebitda	51.079,00 €	99.110,00 €	94%
Mg Ebitda	2%	5%	
Resultado neto	15.729,00 €	40.228,00 €	156%
Mg Neto	1%	2%	

Datos de rentabilidad

	2011	2012	2013
ROE	N.A.	N.A.	N.A.
ROA	N.A.	N.A.	N.A.
Valor Empresa / EBITDA	N.A.	N.A.	298,17
BPA	N.A.	N.A.	0,02 €
PER	N.A.	N.A.	734,61
Tasa de Retorno	N.A.	N.A.	0,14%
Acciones en circulación	N.A.	N.A.	2.650.387
Cotización al 31-12	N.A.	N.A.	N.A.

Análisis deuda

	2011	2012
Total deuda/Ebitda	N.A.	N.A.
Ebitda/Gastos financieros	N.A.	N.A.
Deuda total/Fondos Propios	N.A.	N.A.



*Los datos del 2013 corresponden a valores de cotización actual entre datos del último cierre contable a la fecha.