



2017 Resumen del Informe Anual / Informe de Responsabilidad Corporativa
Summary of Annual Report / Corporate and Social Responsibility Report





© 2018

Bolsas y Mercados Españoles,

Sociedad Holding de Mercados y Sistemas Financieros, S.A. (BME)

Coordinación / *Coordination*: Comunicación Corporativa BME / *Corporate Communications, BME*

Producción / *Production*: Externa Marketing & Events, S.A.



2017

Resumen del Informe Anual / Informe de Responsabilidad Social Corporativa
Summary of Annual Report / Corporate and Social Responsibility Report

Un modelo sostenible / *A sustainable model*



"BME ha logrado un resultado estable en 2017 en un entorno regulatorio y de mercado complejo, lo que muestra que nuestro modelo de negocio es sólido y sostenible"

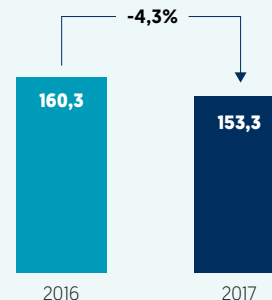
"BME has achieved a stable result in 2017 against a complex regulatory and market environment, which proves it is a solid and sustainable model"

“BME obtuvo un beneficio de 153,3 millones de euros”

“BME obtained a net profit of 153.3 million euros”



BENEFICIO NETO / NET PROFIT MILLONES DE EUROS / MILLIONS OF EUROS

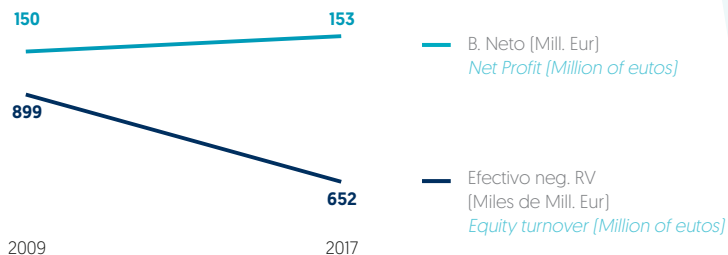


CUENTA DE RESULTADOS / INCOME STATEMENT

MILES DE EUROS / THOUSAND OF EUROS

	2017	2016	%
Ingresos Netos / <i>Net Revenue</i>	319.768	323.695	-1,2%
Costes Operativos / <i>Expenses</i>	(109.980)	(107.611)	2,2%
EBITDA	209.788	216.084	-2,9%
EBIT	201.709	208.433	-3,2%
Resultados financieros / <i>Financial results</i>	65	2.872	-97,7%
Resultados entidades valoradas por el método participación / <i>Share of profit (loss) of associates</i>	1.094	63	1636,5%
EBT	202.868	211.368	-4,0%
Beneficio neto / <i>Net Profit</i>	153.319	160.260	-4,3%

EFFECTIVO NEGOCIADO, DIVERSIFICACIÓN Y EFICIENCIA APOYAN EL BENEFICIO / *DIVERSIFICATION AND EFFICIENCY SUPPORT EARNINGS*



APALANCAMIENTO OPERATIVO SÓLIDO / *SOLID OPERATING LEVERAGE*



“Hemos adoptado un modelo de negocio que nos hace menos dependientes de los volúmenes de negociación de los mercados en los que operamos”

“We have adopted a business model that makes us less dependent on the trading volumes of the markets we operate”



RATIOS FUNDAMENTALES VS. SECTOR (%) / KEY RATIOS BENCHMARKING (%)



Datos de BME a 31 de diciembre de 2017. El dato medio del sector se ha calculado con la información financiera pro-forma publicada sin incluir los cargos por deterioro del fondo de comercio.

BME's data as of 31/12/2017. Average peer Group figures are calculated using last results published and not taking account of goodwill impairment charges.



"BME se sitúa 16,4 puntos por encima de su sector en rentabilidad sobre recursos propios y 10,7 puntos por encima en eficiencia"

"BME is 16.4 points above its sector average in terms of Return on Equity (ROE) and 10.7 points above in efficiency"

“Optimizar la rentabilidad del accionista es una prioridad para BME”

“Optimising shareholder returns is a priority for BME”



Beneficio por acción / <i>Earnings per share</i>	1,78€
Rentabilidad por dividendo / <i>Dividend yield</i>	6,8%
Payout / <i>Pay-out</i>	96%

Datos a 31 de diciembre de 2017 / *Data at 31 December 2017.*





Algunos hitos del ejercicio / Some milestones this year



El 14 de enero de 2017 fue el veinticinco aniversario del índice IBEX 35®, índice, que es ponderado por capitalización y lo componen las 35 compañías más líquidas que cotizan en la Bolsa española. Tiene dos funciones: reflejar el comportamiento del mercado bursátil español y servir de activo subyacente en la negociación, compensación y liquidación de contratos de opciones y futuros sobre él.

January 14, 2017 marked the twenty-fifth anniversary of the IBEX 35® index, which is weighted by capitalisation and comprises the 35 most liquid companies listed on the Spanish Stock Exchange. It has two functions: to reflect the performance of the Spanish stock market and serve as an underlying asset for the trading, clearing and settlement of options and futures contracts referenced to it.

La adaptación a la nueva normativa MiFID II ha requerido un esfuerzo relevante y grandes recursos por parte de BME.

Adapting to the new MiFID II Directive has required a big effort and significant resources at BME.



T2S

Iberclear culmina con éxito su migración a T2S. Finaliza la reforma del Sistema de Compensación y Liquidación.

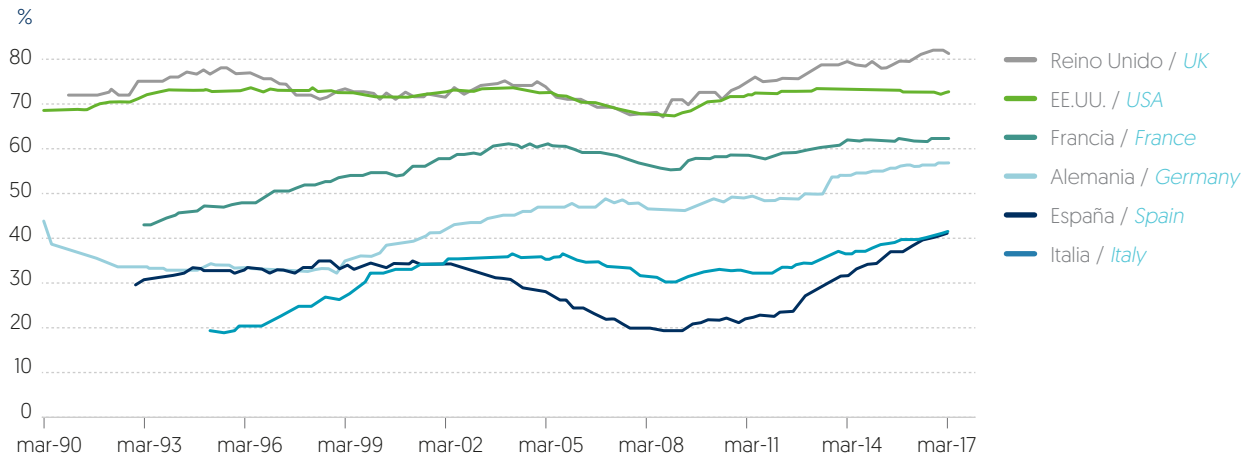
Iberclear successfully concludes its migration to T2S. The reform of Clearing and Settlement ends.



“La financiación vía mercado ha ganado peso en España y ya supera el 40%”

“Market-based financing has gained weight in Spain and already exceeds 40%”

FINANCIACIÓN DE MERCADO (%) VS. FINANCIACIÓN BANCARIA SOCIEDADES NO FINANCIERAS
MARKET FINANCING (%) VS BANKING FINANCING OF NON FINANCIAL COMPANIES



Fuente: CNMV a partir de los datos de Dealogic y Bancos Centrales. Recoge el % de la financiación de mercado sobre la suma de financiación de mercado más bancaria.

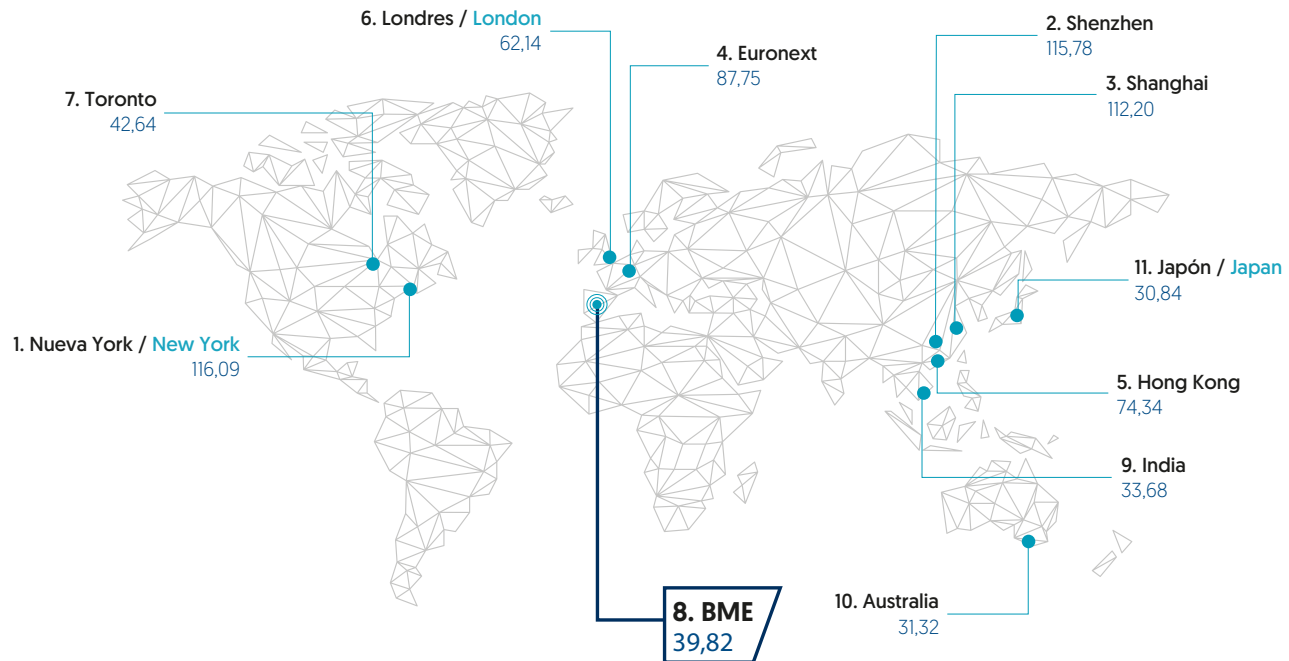
Source: CNMV with data of Dealogic y Central Banks. Market-based financing as % of total financing (market + banking financing).

A year of important investment flows channelled to the markets



"La Bolsa española es la 8ª del mundo por volumen de nuevos flujos de inversión y financiación en acciones"

"The Spanish Stock Exchange ranks 8th in the world by volume of new investment flows and equity financing"



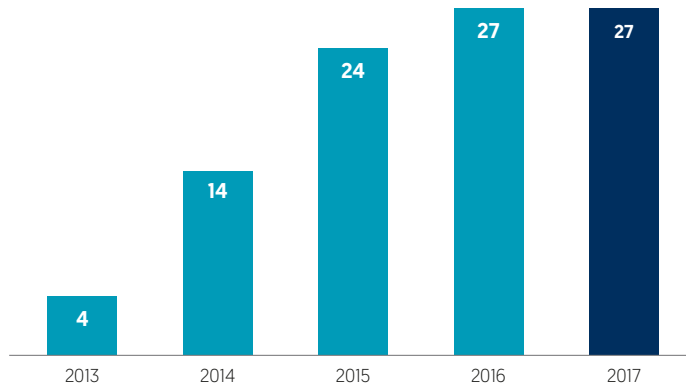
FUENTE: WFE (World Federation of Exchanges). Datos a 25 de enero de 2018.
Source: WFE (World Federation of Exchanges). Data as at 25 January 2018.



“Las ampliaciones de capital aportaron cerca de 40.000 millones de euros”

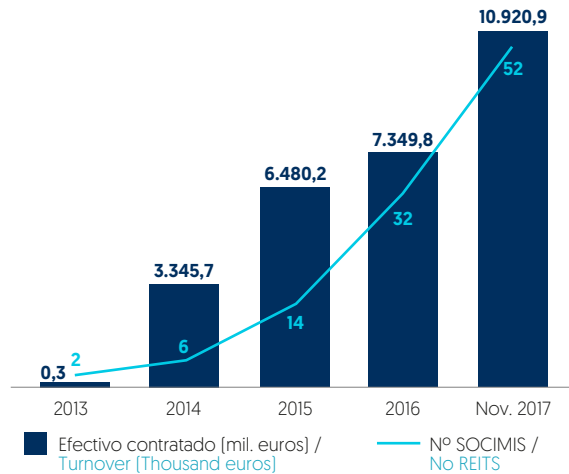
“Capital increases brought in close to 40 billion euros”

NUEVAS ADMISIONES DE EMPRESAS EN LOS MERCADOS DE BME
NEW COMPANIES ADMITTED TO TRADING ON BME'S MARKETS

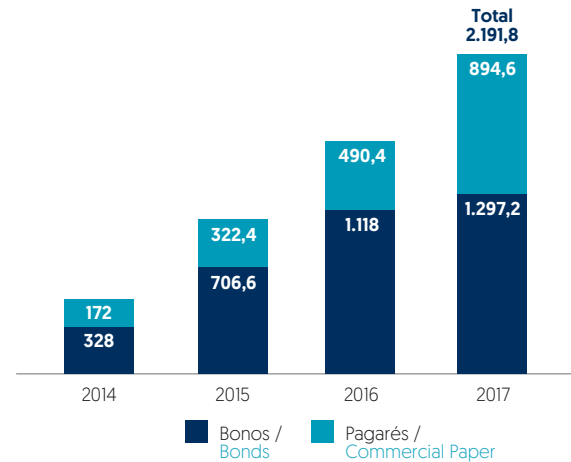


Growing importance of small and medium capitalisation stocks

EVOLUCIÓN DEL EFECTIVO CONTRATADO Y NÚMERO DE SOCIMIS /
TREND IN TURNOVER AND NUMBER OF LISTED REITS



SALDO VIVO EN EL MARF (Millones de euros) /
OUTSTANDING BALANCE ON FIXED INCOME MARKET
FOR SME COMPANIES (Millions of euros)



"Las SOCIMIS fueron protagonistas relevantes en 2017"




"REITs took centre stage in 2017"

"El MARF cuenta ya con 78 emisiones, con un saldo vivo de 2.190 millones de euros"



"The MARF already has 78 issues, and an outstanding balance of 2.19 billion euros"

Incorporaciones a los mercados de BME / IPOs in Spain



Comprometidos con nuestros grupos de interés / Committed to our stakeholders



“Aportar financiación a las empresas y formación financiera a los ciudadanos, dos funciones sociales principales de BME”

“Providing companies with funding and citizens with financial education, two key social functions of BME”



EMPLEADOS / EMPLOYEES

93,80 % de los contratos de empleados de BME son **contratos fijos** /

93.80 % of BME's employees' contracts are permanent



USUARIOS / USERS

8ª Bolsa del mundo con **40.000 millones de euros** en flujos nuevos de financiación /

8th exchange in the world, with €40 billion in new investment flows



PROVEEDORES / SUPPLIERS

90,11% de los proveedores de BME son locales

90.11% of BME's suppliers are local



SOCIEDAD / SOCIETY

25% del valor de las acciones cotizadas son de los hogares españoles

25% of the value of Spanish shares are held by Spanish households



ACCIONISTAS / SHAREHOLDERS

95,22% de los accionistas de BME son minoritarios

95.22% of BME's shareholders are non-controlling shareholders

"Situar al cliente en el centro de la estrategia, una de las claves del modelo de gestión de BME"

"Cada acción de BME contiene un compromiso con los mercados y con la sociedad"



ECONÓMICOS



Valor económico generado:
320,9 millones de euros
[-1,77% vs 2016]



Retribución abonada a los accionistas en forma de dividendos: **149,6 millones de euros en dividendos**
[-7,40% vs 2016]



Mejora y diversificación de los servicios a Usuarios: Nuevos servicios prestados a través de BME Inntech y BME Regulatory Services, así como la iniciativa BME 4Companies



AMBIENTALES



Consumo energético interno (consumo de electricidad y gas natural):
35.127,89 GJ [-5,67% vs 2016]



Emisiones indirectas de gases de efecto invernadero (asociadas al consumo de electricidad, viajes de empresa en avión y tren y desplazamientos de empleados al centro de trabajo en vehículo privado):
3.843,50 t de CO₂ [+20,23% vs 2016]



Gastos de protección ambiental e inversiones ambientales:
525.000 euros
[-8,65% vs 2016]



SOCIALES



Valor económico distribuido a grupos de interés: **309,1 millones de euros**
[-3,31% vs 2016]



Ratio de horas de formación recibidas por empleado: **14,17 horas/empleado**
[+18,70% vs 2016]



Financiación a través de los mercados: **40.000 millones de euros** en flujos nuevos de financiación
[+39% vs 2016]

"Placing the client at the centre of the strategy, one of the key aspects of BME's management model"

"In each BME share there is a commitment to the markets and society"



ECONOMIC



Economic value generated:

320.9 million euros
[-1.77% vs 2016]



Shareholder remuneration paid through dividends:

149.6 million euros in dividends
[-7.40% vs 2016]



Improvement and diversification of services for Users: News services provided through BME Inntech and BME Regulatory Services, as well as the BME 4Companies initiative



ENVIRONMENTAL



Internal energy consumption (consumption of electricity and natural gas):
35,127.89 GJ [-5.67% vs 2016]



Indirect greenhouse gas emissions associated with the consumption of electricity, business trips by plane and train, and the transportation of employees to the workplace by private vehicle: **3,843.50 t de CO₂**
[+20.23% vs 2016]



Environmental protection expenses and environmental investments:
525 thousand euros
[-8.65% vs. 2016]



SOCIAL



Economic value distributed to stakeholders: **309.1 million euros**
[-3.31% vs 2016]



Ratio of training hours received per employee: **14.17 hours per employee**
[+18.70% vs 2016]



Financing through the markets: **40 billion euros** in new investment flows
[+39% vs 2016]



www.bolsasymercados.es

Síguenos en: / Follow us:



#JuntaBME

