

INFORMACIÓN FINANCIERA ANUAL EJERCICIO 2019

En Palma de Mallorca a, 13 de mayo de 2020.

Muy Sres. Nuestros,

En virtud de lo previsto en el artículo 17 del Reglamento (UE) nº 596/2014 sobre abuso de mercado y en el artículo 228 del texto refundido de la Ley del Mercado de Valores, aprobado por el Real Decreto Legislativo 4/2015, de 23 de octubre, y disposiciones concordantes, así como en la Circular 15/2016 del Mercado Alternativo Bursátil (MAB), ROBOT, S.A. presenta la siguiente información financiera anual de cierre del ejercicio 2019 de la compañía:

1. Informe de gestión 2019.
2. Informe de Auditoría independiente de cuentas anuales 2019.
3. Cuentas Anuales correspondientes al ejercicio cerrado a 31 de diciembre de 2019.
4. Estructura organizativa y sistema de control interno de la sociedad para el cumplimiento de las obligaciones de información que establece el mercado.



Bernat Bonnin Pons-Estel
CEO ROBOT, S.A.



Robot




ROBOT, S.A.

INFORMACIÓN FINANCIERA - AÑO 2019

INDICE

1. Informe económico de ROBOT, S.A. del ejercicio 2019.
2. Informe de auditoría independiente de las cuentas anuales del 2019.
3. Cuentas Anuales de la sociedad ROBOT, S.A. (Cuenta de Pérdidas y Ganancias, Balance de Situación y Memoria), correspondientes al período iniciado el 01/01/2019 y cerrado el 31/12/2019.
4. Estructura organizativa y sistema de control interno de la sociedad para el cumplimiento de las obligaciones de información que establece el mercado.

Robot

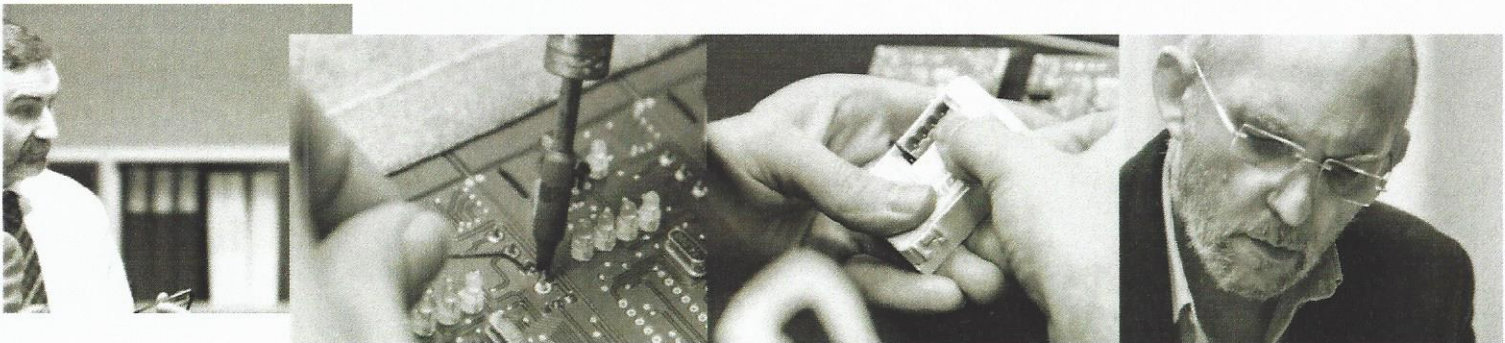


1. INFORME ECONÓMICO DE ROBOT, S.A.

EJERCICIO 2019


Robot

INFORME CORPORATIVO Y DE GESTIÓN Diciembre 2019



Índice Resultados Anuales

0. Resumen Ejecutivo
1. Descripción de la Compañía
2. Evolución de Cuenta de Resultados y Perspectivas
3. Plan de Contingencia frente al coronavirus (Covid-19)
4. Reparto del Valor Añadido
5. Evolución de Balance
6. Evolución de Masas Patrimoniales
7. Estado de Flujos de Efectivo
8. Hechos Relevantes durante el periodo
9. Información Bursátil
10. Principales Riesgos
11. Adquisición de Acciones Propias
12. Actividades de Investigación y Desarrollo



Resultados 2019

Ticker Bloomberg RBT:SM
Sector: Electrónica y Software

Cuenta de Resultados

miles de €	Dic' 19	Dic' 18	%
Ingresos	4.814,2	3.925,6	22,6%
Gastos	3.575,4	3.217,7	11,1%
EBITDA	1.238,8	707,9	75,0%
Margen Ebitda	25,7%	18,0%	770 p
Amortizaciones	395,4	328,1	
EBIT	843,4	379,9	122,0%
BAI	769,1	319,4	
Bº Neto	732,9	367,2	99,6%

Segmentación de ingresos

	Dic' 19	Dic' 18	%
Venta Producto	3.992,6	2.991,2	33,5%
Servicios llave en mano	486,6	670,7	-27,5%
Otros	335,0	263,7	27%

Solvencia

	Dic' 19	Dic' 18	%
Deuda Neta (M€)	2.202,9	990,0	122,5%
Deuda neta / EBITDA	1,78 x	1,40 x	

RBT - Mercado Alternativo Bursátil (MAB)

Capitalización a 2,50€ (1)	7,1
Rentabilidad en 2020	-17,2%
Máx. / Mín. 52 semanas	€ 2.50 / € 3.66
Vol. medio diario acciones-2020	3.366
Número de acciones (Mn)	2.85

(1) 28 de abril 2020

Descripción de ROBOT

Grupo tecnológico que Diseña, Fabrica, Instala y Mantiene sistemas para la automatización y control de las instalaciones técnicas de edificios y el ahorro de energía. Más de 600 proyectos (especialista en hoteles) en 36 años. Con una fuerte componente de I+D+i y apalancada en ventajas competitivas, ROBOT se encuentra en pleno proceso de expansión e internacionalización. Gracias a sus sistemas de ahorro de agua y energía, ROBOT se enorgullece en contribuir a la mejora del medio ambiente y la sociedad.

Ingresos, Ebitda y Beneficio suben un 22.6%, 75.0% y 99.6%. Mejora de márgenes

Se produce un crecimiento de +770 puntos básicos en el margen de Ebitda hasta el 25.7% debido a la optimización de precios de los productos vendidos fuera de España, especialmente en el Caribe donde la compañía ha abierto recientemente oficinas en República Dominicana y Cancún. El PER mejora de 19.4x a 9.7x, así como el RoE (Bº Neto / FF. PP) pasando de 7.2% a 12.3% en 2019.

Plan de contingencia por coronavirus (Covid-19)

La inmediata respuesta de la compañía, incluso antes de la declaración del estado de alarma, ha sido poner en marcha un plan de contingencia basado en 5 ejes:

- 1) Salud y Seguridad de nuestros colaboradores
- 2) Continuidad de la capacidad operativa y servicio a los clientes
- 3) Solvencia financiera y, sobre todo, alta Liquidez frente a la incertidumbre
- 4) Apuesta por la I+D+i como diferenciador
- 5) Transparencia con *stakeholders* y apoyo a la Sociedad: Robot ha donado 10.000 mascarillas FFP2 a Cruz Roja de Baleares)

Alta liquidez frente a la incertidumbre

Robot ha firmado 3 líneas de financiación con sendas entidades financieras por importe de 900.000€ a 5 años garantizado por el ICO. Lo anterior, sumado a la tesorería y otros activos líquidos, suponen una liquidez conjunta de 1.5 M€ que garantizaría, en un escenario conservador, la evolución normal del grupo hasta, como mínimo, final del ejercicio 2020. Adicionalmente, los bancos de relación han manifestado su predisposición para ofrecer más financiación si fuera necesario.

Escenario a corto y medio plazo

Previo a la crisis del coronavirus, la cartera de proyectos apuntaba a un crecimiento significativo de ventas para 2020. Dada la incertidumbre, se prevé un desplazamiento importante de los proyectos en el tiempo, no a una cancelación de estos. La razón es la evolución subyacente de la hostelería en nuestros principales mercados y la situación financiera de los principales clientes de Robot. Por tanto, la dirección prevé un impacto en ingresos en 2020 los cuales, tenderían a recuperarse a partir del ejercicio 2021.

C/ Gremi de Cirurgians i Barbers, 22
07009 Palma (España)
+34 971 244 471
inversor@robotcorporativo.com
www.robotcorporativo.com

1. Descripción de la Compañía

Fundada en Palma de Mallorca, ROBOT es una compañía tecnológica que Diseña, Fabrica, Instala y Mantiene sistemas para la automatización y control de las instalaciones técnicas de edificios y el ahorro de energía. A estos sistemas, se les conoce como *Building Automation Systems (BAS)*.

Con una fuerte componente de I+D+i, la compañía se enfoca en todos los elementos de la cadena de valor, con un claro enfoque tanto en el producto como en el servicio a sus clientes, representando una ventaja competitiva que la hace única en la industria.

La Compañía cuenta, actualmente, con dos líneas de negocio fundamentales:

1. Control Industrial: Robot ofrece sistemas avanzados para la regulación y control de las instalaciones del edificio. El control es en tiempo real, con posibilidad de visualización gráfica online y de históricos de tendencias. Permiten reducir los costes directos, así como prolongar la vida útil de las instalaciones y ahorrar tiempo al personal de mantenimiento.
2. Control de habitaciones: proporcionan soluciones avanzadas para todas las funciones de domótica en las habitaciones incluyendo funciones de control de presencia, control de la climatización, gestión de alertas, indicación estado habitación, gestión del color e intensidad de la luz, encendido y apagado automático, escenas de iluminación, etc. Tienen como objetivo incrementar el confort y reducir los costes energéticos de las habitaciones.

Además, gracias a sus sistemas, la compañía contribuye a la mejora del medioambiente en las localizaciones donde tiene instalados sus productos. Se estima que los mismos contribuyen a un ahorro de energía del 30%.

En sus 36 años de historia, ROBOT ha llevado a cabo exitosamente más de 600 instalaciones en cualquier tipología de edificio (hoteles, oficinas, centros comerciales, universidades, hospitales, etc.), con una clara especialización en la industria hotelera. En este sentido, la compañía ha trabajado para los más importantes grupos hoteleros nacionales e internacionales.


Apalancada en sus ventajas competitivas, ROBOT se encuentra en pleno proceso de expansión e internacionalización después de su salida al Mercado Alternativo Bursátil en febrero de 2018.

En marzo de 2019, ROBOT presentó a nivel mundial su nueva tecnología Multilink, la cual integra los estándares de protocolo de comunicación más importantes del mercado y es la piedra angular para su internacionalización y crecimiento futuro.



2. Evolución de Cuenta de Resultados y Perspectivas

	31/12/2019		31/12/2018		Variación		
	Euros	%	Euros	%	Euros	%	
Ventas	Ventas Producto	3.992,60		2.991,20	1.001,40		
	Ventas Prestaciones de Servicios	486,6		670,7	-184,10		
	Total Ventas	4.479,20		3.661,90	817,30		
	Variación de Existencias Productos en Curso	-31,1		-36,2	5,10		
	Trabajos Realizados por la Empresa para su Activo	338,9		270,7	68,20	25,2%	
PRODUCCIÓN ECONÓMICA		4.787,00	100%	3.896,40	100%	890,60	22,9%
Compras	Compras Material e Instalaciones	1.189,70		1.073,20	28,1%	116,50	
	Total Compras	1.189,70	24,9%	1.073,20	27,5%	116,5	10,9%
	Otros Ingresos de explotación	47,8		6,5		41,3	
MARGEN BRUTO		3.645,10	76,1%	2.829,70	72,6%	815,40	28,8%
Producción	Gastos de Personal	806,5		704,3		102,20	
	Gastos de Viaje y Transportes sobre Ventas	135,1		191,2		-56,10	
	Total Costes Directos Producción	941,6	19,7%	895,5	23,0%	46,1	5,1%
MARGEN INDUSTRIAL		2.703,50	56,5%	1.934,30	49,6%	769,2	39,8%
Estructura	Gastos de Personal	1.028,50		820,6		207,90	
	Asesoramientos	163,2		205,3		-42,10	
	Publicidad y Promoción	98,8		67,6		31,20	
	Otros Gastos	174,2		132,8		41,40	
	Total Gastos de Estructura (Costes Fijos)	1.464,70	30,6%	1.226,30	31,5%	238,40	19,4%
MARGEN EXPLOTACIÓN (EBITDA)		1.238,80	25,9%	707,9	18,2%	530,8	75,0%
Total Amortización Inmovilizado		395,4	8,3%	328,1	8,4%	67,3	20,5%
MARGEN NETO EXPLOTACIÓN (EBIT)		843,40	17,6%	379,80	9,7%	463,50	122,0%
Financieros	Gastos Intereses Prestamos Ent. Financieras	46,9		60,3		-13,40	
	Gastos Financieros Diversos	27,9		0,3		27,60	
	Ingresos Financieros Diversos	-0,5		-0,2		-0,30	
	Total Gastos Financieros	74,3	1,6%	60,4	1,6%	13,9	23,0%
	RESULTADO ORDINARIO	769,1	16,1%	319,4	8,2%	449,7	140,8%
Otros Resultados Extraordinarios		0		0		0	
RESULTADO BRUTO (A.I.)		769,1	16,1%	319,4	8,2%	449,7	140,8%
Impuesto Sobre Beneficios		-36,2		47,7		-83,9	
RESULTADO NETO (D.I.)		732,9	15,3%	367,1	9,4%	365,8	99,6%

La evolución de los resultados está influenciada por una mejora de márgenes operativos, en donde el margen bruto el cual pasa de 72.1% hasta el 75.7%. La normalización de las ventas de los productos de ROBOT en el Caribe compara positivamente con las del año anterior, cuando la compañía llevó a cabo acciones comerciales para incrementar la penetración y diversificación de los productos de ROBOT en la zona a través de sus partners.

El descenso del rubro de ingresos de “prestaciones de servicios”, está relacionado con el menor enfoque en la instalación de la tecnología - de menor valor agregado - y mayor orientación en el suministro de tecnología y puesta en marcha, con márgenes superiores. Todo ello repercute también en la disminución de los gastos de viaje, lo que representa una mejora del margen industrial el cual pasa de 49,3% a 56,2%.

El incremento de gastos de personal, tanto a nivel de producción como de estructura, está relacionado con el reforzamiento de posiciones *core* a nivel corporativo, esto es, I+D+i, Ingeniería y Marketing y Ventas. En el 2019 se ha incorporado todo el personal previsto en el plan de negocio hasta 2021.

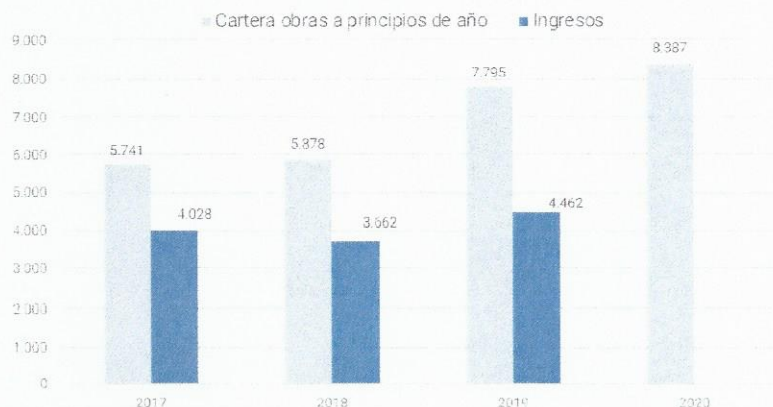
Por otro lado, el incremento en gastos en publicidad y promoción está vinculado con el proceso de expansión y diversificación de la compañía, incluyendo las actividades de promoción dentro del Mercado Alternativo Bursátil (MAB).

El incremento de gastos de amortización en un 20.5% se debe a activos intangibles vinculados al desarrollo del proyecto Multilink, los cuales se amortizan con dígitos crecientes en un período máximo de 10 años.

Con todo ello, el beneficio neto se incrementó un 99.6%. La compañía propondrá pagar un dividendo del 15% de su beneficio en su próxima Junta General de Accionistas de junio, frente al 30% del ejercicio anterior. La reducción se debe a mantener una posición conservadora en términos de caja frente a la situación actual, aunque manteniendo cierta remuneración al accionista vía dividendo como indicado el momento de salida al Mercado Alternativo Bursátil

Perspectivas y Cartera de Obras (previo a la crisis del coronavirus Covi-19)

Evolución cartera de Proyectos e Ingresos (€'000)




Como se ve en el gráfico, previo a la crisis del coronavirus Covid-19, la cartera de proyectos apuntaba a un crecimiento en ventas para 2020. Dada la actual incertidumbre, la dirección de la compañía prevé un desplazamiento importante de los proyectos en el tiempo, no a una cancelación de estos. La razón es la evolución subyacente de la hostelería en nuestros principales mercados, esto es España y Caribe, así como a la situación financiera de los principales clientes de la compañía. Por tanto, cabe descontar un impacto en ingresos en 2020 - de difícil cuantificación en estos momentos -, los cuales tenderían a recuperarse a partir del ejercicio 2021 en función de la reactivación de proyectos en hibernación.

3. Plan de Contingencia frente al coronavirus (Covid-19)

La administración de Robot S.A. siguiendo las indicaciones del gobierno ha desarrollado un plan de contingencia de riesgos basado en 5 ejes:


1. **Salud y Seguridad** – El objetivo es el de garantizar la salud de los colaboradores de la compañía, por encima de todo. En una primera fase, a partir del 9 de marzo, la empresa dotó a todos los trabajadores de los elementos de seguridad básicos (guantes, mascarillas y gel desinfectante), emitiendo también un comunicado que hacía hincapié en las normas de comportamiento ya emitidas por los diferentes organismos sanitarios.

Posteriormente, a partir del 16 de marzo, todos los empleados de los departamentos de administración, comercial, marketing e I+D+i empezaron a trabajar desde su domicilio a través del teletrabajo, sin tener que desplazarse a la empresa. Los departamentos de fábrica y obras seguían trabajando, cumpliendo con todas las medidas de seguridad exigidas. Por último, a partir del 23 de marzo, se paró completamente la actividad en los departamentos de fábrica y obras, pasando a estar los empleados de este departamento en situación de permiso retribuido reembolsable.

2. **Continuidad del negocio** – El objetivo de la compañía es el de mantener la capacidad operativa y de servicio a sus clientes, tanto a nivel de fabricación, instalación como de funciones corporativas gracias al teletrabajo. En estos momentos y alineado con los valores de la compañía, la empresa no tiene previsto realizar ningún ERTE. Los departamentos de Fábrica y Obras cuentan con personal cualificado y formado y se considera clave. Por otro lado, las áreas de Administración, Comercial, Marketing e I+D+i son estratégicas y siguen trabajando al 100% mediante el teletrabajo para que, cuando la actividad económica se reestablezca, la compañía retome el servicio a sus clientes con la máxima rapidez.

3. **Solvencia Financiera y Liquidez** – La compañía destaca la posición de liquidez a fecha de publicación del presente informe la cual supone 1.5 millones de euros, teniendo en cuenta la tesorería actual del grupo, así como las 3 líneas de financiación que ha firmado con sendas entidades financieras por importe total de 900.000 euros, garantizado por el ICO, a 5 años con 1 de carencia y con un coste del 1.5%. Antes de la firma de estas operaciones, el cash-flow de la compañía, garantizaba la evolución normal del grupo durante el primer semestre del año. Una vez firmadas estas líneas de financiación queda cubierta, en un escenario conservador, la actividad de la compañía hasta, como mínimo, final del ejercicio 2020, pudiendo hacer frente de esta forma, a una reducción significativa en ventas.

Adicionalmente, las entidades financieras han manifestado a Robot S.A. su predisposición para ofrecer más financiación si fuera necesario.



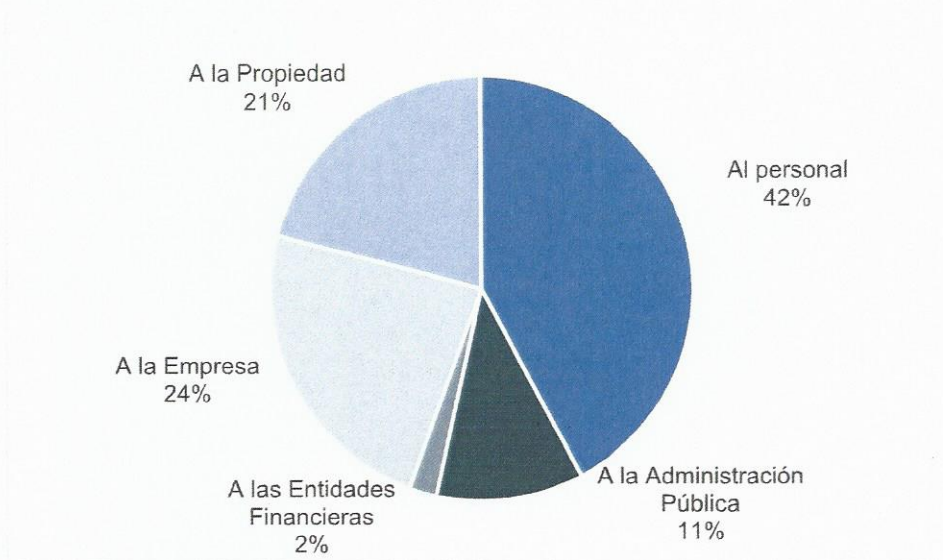
En relación con la solvencia financiera, a cierre de ejercicio, la compañía tiene una ratio de deuda neta a Ebitda de 1.8 veces. La deuda neta para el cálculo de la ratio asciende a 2.202,9 millones de euros, impactada por cobros pendientes de recibir a finales del ejercicio por importe de 855.069 euros cuya fecha de cobro estaba establecida en diciembre 2019 y no fueron liquidados hasta el 15 y 30 de enero de 2020. Sin este último efecto, la ratio de deuda neta a Ebitda hubiera sido de 1.09 veces.

4. **Continuación de la I+D+i** - De cara a mantener la ventaja competitiva tecnológica de nuestros sistemas de control, e ir avanzado en los proyectos de Desarrollo e Innovación de nuevos equipos de automatización y control y de nuevas tecnologías, la compañía apuesta por mantener el departamento de I+D+i 100% operativo. Unos de los proyectos relevantes en los que el departamento está trabajando es el desarrollo un sistema de analytics para la optimización del consumo energético. Además, como siempre en sus 36 años de historia, la compañía estará atenta a las oportunidades que puedan surgir tras la crisis del coronavirus Covid-19.

5. **Compromiso con la Sociedad y Transparencia con los grupos de interés** (cliente interno y externo, accionistas, *business partners*, entidades financieras y sociedad) - En este contexto, Robot S.A. ha donado 10.000 mascarillas a la Cruz Roja Balear con el objetivo ayudar en la lucha contra el coronavirus Covid-19. Esta pequeña aportación nace para combatir la excepcional situación de emergencia en la que se encuentra la sociedad, y la alarmante necesidad de material sanitario en las instituciones hospitalarias y organizaciones humanitarias.



4. Reparto del Valor Añadido



La compañía mantiene un claro compromiso con la sostenibilidad medioambiental.

Según el informe BP Statistical Review of World Energy, desde 2007 la media del consumo de energía mundial ha crecido de manera constante a razón de un 1.8% anual. Según los datos de 2018 de la EEA (Agencia Europea del Medioambiente) en Europa hay tres grandes sectores en los que se pueden agrupar el consumo de energía: Industria (31%), Movilidad (28%) y Edificios (41%).


Los sistemas de automatización de edificios juegan, por tanto, un papel fundamental en cuanto a la optimización de la energía.

La Comisión Europea lanzó a finales de 2018, la norma EN15232-1:2018 "Eficiencia energética de los edificios. Parte 1: Impacto de la automatización, el control y la gestión de los edificios". Esta norma básicamente permite estructurar, definir y estimar el impacto de los sistemas de automatización de edificios en el consumo de energía de este.

La norma clasifica los sistemas de automatización de edificios en cuatro clases ordenadas de mayor a menor impacto en la reducción del consumo de energía: A, B, C y D. En este caso, la norma define como referencia la clase C. Según algunos ejemplos de la EU.BAC (Asociación Europea de Control de la Automatización de Edificios), solo con pasar de un sistema de automatización de edificios en clase C a uno en clase B permitiría ahorrar hasta un 20% de energía en calefacción y aire acondicionado, y hasta un 7% en consumo eléctrico.

Robot, S.A. constata a lo largo de más 36 años de historia dedicados a la automatización de edificios y al ahorro energético, que en instalaciones hoteleras reales los sistemas de la compañía conllevan de tasas de ahorro de alrededor del 18%. Todos estos datos acreditan y posicionan a los sistemas de automatización de edificios como una herramienta indispensable para gestionar el consumo energético, reducir la emisión de gases de efecto invernadero y contribuir a mejorar el impacto sobre el medioambiente.

Por otra parte, en sus oficinas corporativas, la empresa tiene previsto realizar en 2020 la instalación 148 metros cuadrados de placas solares fotovoltaicas, con lo que le permitirá ser prácticamente autosuficiente y sólo tener que comprar una pequeña parte de energía renovable certificada. Con todo ello, se puede decir que el balance de emisiones de CO2 de Robot, S.A. será 0,0.




5. Evolución de Balance: Activo

	31/12/2018		31/12/2019		Var.	
	Euros	%	Euros	%	Euros	%
A) ACTIVO NO CORRIENTE	4.537,2	59,9%	4.750,9	53,1%	213,7	4,7%
Inmovilizado Intangible	1.882,3		2.032,4		150,1	
Inmovilizado Material	2.450,0		2.456,4		6,4	
Inversiones Financieras a Largo Plazo	40,2		103,3		63,1	
Activos por Impuesto Diferido	130,8		158,8		28,0	
Deudores comerciales no corrientes	33,9		0,0		-33,9	
B) ACTIVO CORRIENTE	3.042,5	40,1%	4.201,5	46,9%	1.159,0	38,1%
B-1) Existencias	838,0	11,1%	979,2	10,9%	141,2	16,8%
Existencias Mercaderías	598,0		747,4		149,4	
Existencias Productos en Curso	3,8		0,0		-3,8	
Existencias Productos Terminados	216,6		189,3		-27,3	
Anticipos a Proveedores	19,6		42,5		22,9	
B-2) Realizable + Disponible	2.204,5	29,1%	3.222,3	36,0%	1.017,8	46,2%
Realizable	1.541,4	20,3%	2.967,1	33,1%	1.425,7	92,5%
Clientes	1.238,8		2.803,4		1.564,6	
Deudores	0,0		0,7		0,7	
Personal	0,0		45,0		45,0	
Activo por impuesto corriente	39,4		0,0		-39,4	
Administraciones Públicas	139,9		57,6		-82,3	
Valores representativos de deuda	100,0		0,0		-100,0	
Inversiones financieras a corto plazo	5,7		44,0		38,3	
Gastos Anticipados	17,6		16,4		-1,2	
Disponible en Caja y Bancos	663,1	8,7%	255,2	2,9%	-407,9	-61,5%
TOTAL ACTIVO (A+B)	7.579,7	100,0%	8.952,4	100%	1.372,7	18,1%

El incremento del Inmovilizado Intangible se debe a la activación del trabajo realizado por el departamento de I+D+i en el desarrollo del nuevo protocolo de comunicación universal ("Robot Multinlink").

La subida de la partida de clientes está vinculado al desarrollo de diferentes proyectos en España y Caribe. El saldo incluye facturación (de importe significativo) realizada en el último trimestre y que corresponde a obras realizadas en la zona del Caribe. Dado que la media de cobro está entre 90 y 120 días, estas últimas obras se han cobrado a principios del 2020. Además, de algunas facturas que se debían cobrar en diciembre del 2019 (su forma de pago era transferencia a fecha de factura), no se recibió el cobro hasta el mediados del mes de enero de 2020. De esta partida, 855 mil euros, se cobraron antes de la publicación de este informe. A cierre de marzo 2020, el saldo de la cuenta de clientes fue de 1.605.952 Euros, una reducción del 43% frente al cierre del año.

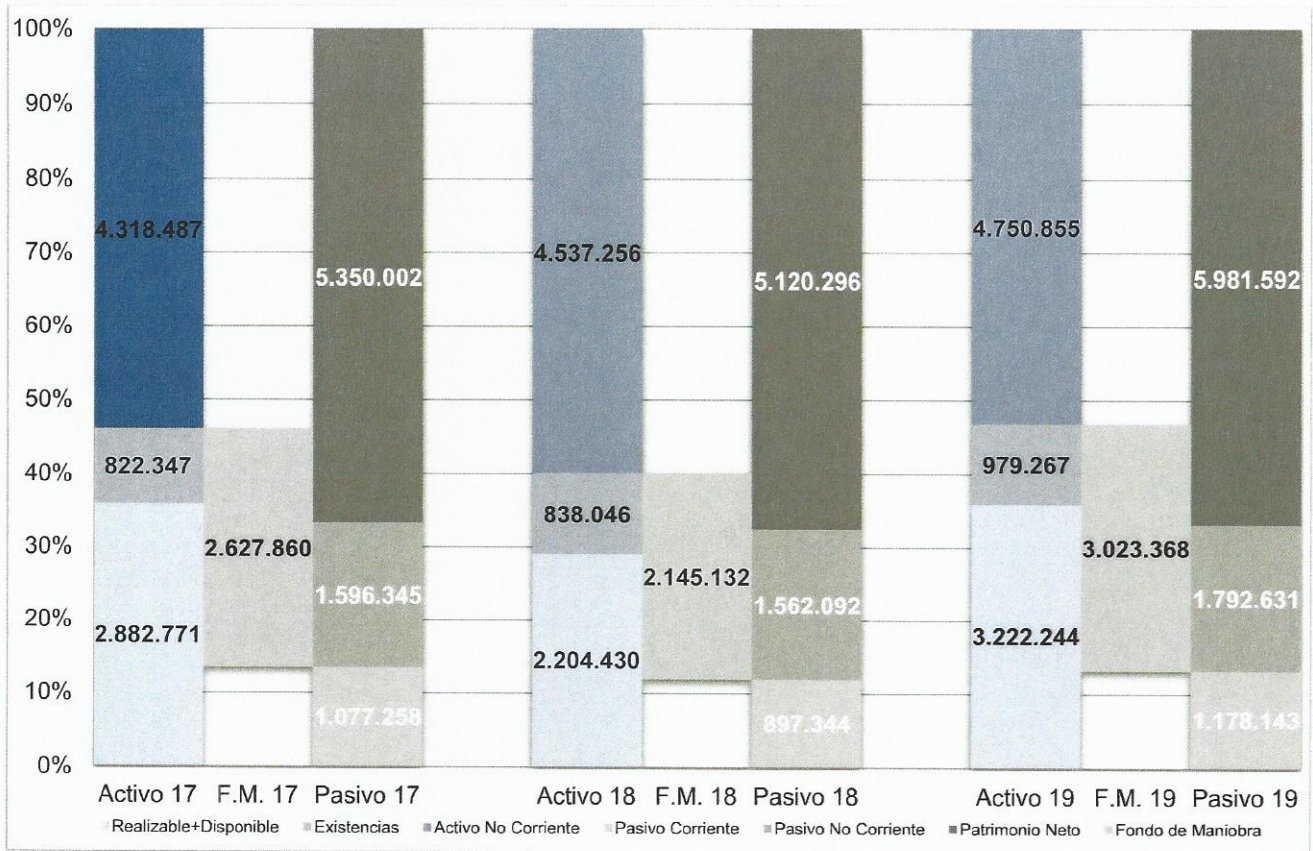
5. Evolución de Balance (cont.): Pasivo y Fondos Propios

	31/12/2018		31/12/2019		Var.	
	Euros	%	Euros	%	Euros	%
A) PATRIMONIO NETO	5.120,3	67,6%	5.981,7	66,8%	861,4	16,8%
A-1) Fondos Propios	5.100,3	67,3%	5.964,0	66,6%	863,7	
Capital	685,3	9,0%	685,3	7,7%	0,0	
Prima de Emisión	1.993,4		1.993,4		0,0	
Reservas	2.538,0		2.684,0		146,0	
Resultados de Ejercicios Anteriores	0,0		0,0		0,0	
Acciones Propias en Patrimonio	-483,6		-131,6		352,0	
Resultado del Ejercicio	367,2		732,9		365,7	
A-2) Ajustes por Cambios de Valor	0,0	0,0%	0,0	0,0%	0,0	
A-3) Subvenciones Donaciones y Legados	20,0	0,3%	17,7	0,2%	-2,3	
B) PASIVO NO CORRIENTE	1.562,1	20,6%	1.792,6	20,0%	230,5	14,8%
B-1) Provisiones a Largo Plazo	0,0	0,0%	0,0	0,0%	0,0	
B-2) Deudas a Largo Plazo	1.531,8	20,2%	1.764,7	19,7%	232,9	
Deudas con Entidades de Crédito a L.P.	1.087,8		1.175,0		87,2	
Acreedores Prestamos y Arrend. Financ. L.P.	10,9		4,9		-6,0	
Otras Deudas a Largo Plazo	433,1		584,8		151,7	
B-3) Pasivos por Impuesto Diferido	30,3	0,4%	27,9	0,3%	-2,4	
C) PASIVO CORRIENTE	897,3	11,8%	1.178,1	13,2%	280,8	31,3%
C-1) Deudas a Corto Plazo	535,0	7,1%	693,4	7,7%	158,4	
Deudas con Entidades de Crédito a C.P.	263,7		639,3		375,6	
Acreedores por Arrendamientos Finan. a C.P.	7,6		7,9		0,3	
Otras Deudas a Corto Plazo	263,7		46,2		-217,5	
C-2) Acreedores Comerciales	362,3	4,8%	484,7	5,4%	122,4	
Proveedores	207,1		217,6		10,5	
Otros Acreedores	67,8		97,5		29,7	
Anticipos a Clientes	0,0		0,0		0,0	
Pasivos por Impuesto Corriente	0,0		50,8		50,8	
Administraciones Públicas	87,4		118,8		31,4	
Ingresos Anticipados	0,0		0,0		0,0	
TOTAL PASIVO (A+B+C)	7.579,7	100%	8.952,4	100%	1.372,7	18,1%

La subida de préstamos a largo plazo se debe a los concedidos por el Centro de Desarrollo Tecnológico Industrial (CDTI) para el departamento de I+D+i dentro del contexto del desarrollo del protocolo universal de comunicación "Robot Multilink" y por el Ministerio de Industria para la compra de maquinaria para producción. Por otro lado, la reducción de "Otras Deudas a Corto Plazo", está relacionado con la disminución de la disposición de acciones al amparo del contrato de provisión de liquidez.





6. Evolución de masas patrimoniales



Analizando la evolución de las masas patrimoniales, hay que destacar la evolución positiva del fondo de maniobra en los últimos dos años.

Los estados financieros previamente analizados, no incluyen la aportación de la sociedad Integra Automatización de Edificios, S.A., adquirida en 2019 al no tener una aportación significativa en este ejercicio dentro del grupo (Ebitda de 2.802 Euros y Deuda Neta de -17.544 Euros).








7. Estado de Flujos de Efectivo

ESTADOS DE FLUJO DE EFECTIVO	31.12.2019	31.12.2018
FLUJOS DE EFECTIVO DE LAS ACTIVIDADES DE EXPLOTACION:		
Resultado del ejercicio antes de impuestos	769.104	319.449
Ajustados al resultado-		
Amortización del inmovilizado	395.381	328.093
Trabajos realizados para el inmovilizado	(338.898)	(270.660)
Imputación de subvenciones	(2.360)	(2.360)
Resultados por bajas y enajenaciones de instrumentos financieros	27.874	-
Ingresos financieros	(547)	(228)
Gastos financieros	46.982	60.628
	<u>128.432</u>	<u>115.473</u>
Cambios en el capital corriente-		
Existencias	(141.221)	(15.699)
Deudores y otras cuentas a cobrar	(1.477.858)	544.309
Otros activos corrientes	1.240	(10.702)
Acreedores y otras cuentas a pagar	71.542	(207.782)
Otros pasivos corrientes	-	(153.675)
Otros activos y pasivos no corrientes	-	(574)
	<u>(1.546.297)</u>	<u>155.877</u>
Otros flujos de efectivo de las actividades de explotación-		
Pagos de intereses	(46.982)	(60.628)
Cobros de intereses	547	228
Cobros (Pagos) por impuesto sobre beneficios	23.634	(116.922)
	<u>(22.801)</u>	<u>(177.322)</u>
	(671.562)	413.477
FLUJOS DE EFECTIVO DE LAS ACTIVIDADES DE INVERSION:		
Pagos por inversiones-		
Empresas del grupo y asociadas	(92.719)	-
Inmovilizado intangible	(53.499)	(42.738)
Inmovilizado material	(159.502)	(235.718)
Otros activos financieros	(6.564)	(403.508)
Otros activos	(3.891)	-
	<u>(316.175)</u>	<u>(681.964)</u>
Cobros por desinversiones-		
Otros activos financieros	73.997	318.985
	<u>73.997</u>	<u>318.985</u>
	(242.178)	(362.979)
FLUJOS DE EFECTIVO DE LAS ACTIVIDADES DE FINANCIACION:		
Cobros y pagos por instrumentos de patrimonio-		
Adquisición de instrumentos de patrimonio propio	(249.776)	(450.398)
Enajenación de instrumentos de patrimonio propio	240.730	255.534
	<u>(9.046)</u>	<u>(194.864)</u>
Cobros y pagos por instrumentos de pasivo financiero-		
Emisión-		
Deudas con entidades de crédito	595.114	14.987
Otras	188.319	115.605
	<u>783.433</u>	<u>130.592</u>
Devolución y amortización de-		
Deudas con entidades de crédito	(148.621)	(135.410)
Otras	(9.751)	(13.518)
	<u>(158.372)</u>	<u>(148.928)</u>
Pagos por dividendos y remuneraciones de otros instrumentos de patrimonio-		
Dividendos	(110.169)	(149.651)
	<u>505.846</u>	<u>(362.851)</u>
AUMENTO/DISMINUCION NETA DEL EFECTIVO O EQUIVALENTES	(407.894)	(312.353)
Efectivo o equivalentes al comienzo del ejercicio	663.080	975.433
Efectivo o equivalentes al final del ejercicio	255.186	663.080



8. Hechos Relevantes en 2019 (y 2020 a la fecha de publicación del informe)

- 
- 
- 
- 
- 
- a. 10 de enero de 2019: participaciones significativas a 31 de diciembre de 2018
 - b. 15 y 25 de febrero de 2019: se comunica operaciones realizadas por directivos
 - c. 28 de marzo de 2019: resolución de procesos judiciales a favor de Robot, S.A.
 - d. 2 de abril de 2019: se comunica resultados obtenidos, licencias, patentes y marcas de productos – marca ROBOTBAS en Sudáfrica
 - e. 3 de abril de 2019: acuerdo del consejo de administración para la creación de filial en la República Dominicana
 - f. 11 de abril de 2019: convocatoria para Junta General de Accionistas
 - g. 13 de mayo de 2019: acuerdos de la Junta General de Accionistas del 10 de mayo
 - h. 28 de mayo de 2019: participación del Foro MedCap y se adjunta presentación
 - i. 4 de junio de 2019: información sobre pago de dividendos
 - j. 20 y 27 de junio de 2019: operaciones realizadas por directivos
 - k. 3 de julio de 2019: se comunica las participaciones significativas a 30 de junio de 2019
 - l. 8 de julio de 2019: se comunica la concesión de 3 marcas en la Unión Europea
 - m. 16 de julio de 2019: adquisición de acciones por parte del presidente del consejo de administración
 - n. 10 de octubre de 2019: se comunica la creación de una filial en México
 - o. 30 de octubre de 2019: adquisición de Integra Automatización de Edificios S.A.
 - p. 14 de noviembre de 2019: comunicación de contrato de obra
 - q. 3 de diciembre de 2019: adquisición de acciones por parte del presidente del consejo de administración
 - r. 7 de enero de 2020: participaciones significativas a 31 de diciembre de 2019
 - s. 28 de febrero de 2020: se comunica la exoneración de posicionar órdenes de compra de Banco de Sabadell S.A., proveedor de liquidez de ROBOT S.A.
 - t. 20 de marzo de 2020: se comunica la adquisición de 2.430 acciones por el vicepresidente del consejo de administración y consejero delegado de la empresa

Disponibles en:

https://www.bolsasymercados.es/mab/esp/EE/Ficha/ROBOT_ES0105225009.aspx#ss_relevantes



9. Información Bursátil

Desde la salida al Mercado Alternativo Bursátil el 27 de febrero 2018, la compañía ha mantenido un diálogo permanente y fluido con analistas e inversores, participando en seminarios bursátiles, así como en otros eventos dirigidos al accionista minoritario en donde se ha presentado el *equity case* de ROBOT.



La compañía ha pasado de 36 accionistas en el momento de la salida al MAB a los 198 actuales.

El equipo directivo de la compañía confía más que nunca, en la solidez futura del valor toda vez que nuestros estados financieros reflejen los resultados del proceso de crecimiento e internacionalización de ROBOT, una vez que sobrepasemos la crisis de coronavirus en las que el mundo está inmerso.

Participación en el Foro MEDCAP 2019

El Foro Medcap es un evento de referencia para inversores europeos y empresas de mediana y pequeña capitalización cotizadas en España. Se llevó a cabo en la Bolsa de Madrid entre el 29 y 31 de mayo y participaron más de 100 empresas cotizadas, 150 inversores, 800 asistentes y más de 1.200 reuniones privadas entre compañías cotizadas e inversores.

ROBOT llevó a cabo una presentación pública (“Discovery Meeting”) frente a inversores en compañías de pequeña capitalización y tuvo reuniones individuales con una decena de potenciales inversores.



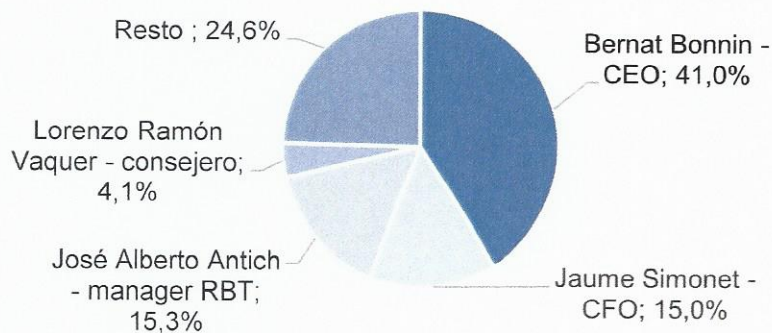
Evolución de la acción y accionariado:

Concepto	
Capitalización bursátil	7.126.208 €
Número de acciones	2.850.483
Cotización a cierre del periodo (28 abr 2020)	2,50 €
Cotización mínima / máxima 52 semanas	€ 2.50 / € 3.66
Volumen medio diario (acciones) - 2020	3.366
Revalorización 2019 (cierre 2018: €3.32)	-9,0%
Capital flotante (free float) *	24,63%
* a 28 de abril de 2020	

Evolución de la acción de ROBOT durante 2019:



El accionariado de la compañía se encuentra fundamentalmente en manos del equipo gestor. El free float a la fecha representa un 24.63% del grupo.



10. Principales Riesgos

La gestión de los riesgos financieros de la Sociedad está centralizada en la Dirección General, la cual tiene establecidos los mecanismos necesarios para controlar la exposición, en su caso, a las variaciones en los tipos de interés y tipos de cambio, así como a los riesgos de crédito y liquidez.

La pandemia del coronavirus Covid-19, y su impacto a nivel sanitario, social y económico, ha devenido en el riesgo global más importante. La compañía en todo momento tomó medidas para minimizar el riesgo de contagio entre sus colaboradores, dotando a todos ellos de las correspondientes medidas de seguridad además de pasar a realizar teletrabajo en prácticamente un 70% de la plantilla de personal.

Robot ha puesto en marcha un plan de contingencia (explicado en la página 7 y 8 de este informe de gestión) basado en 5 pilares para dar seguimiento a la evolución de sus negocios, así como para minimizar el impacto frente a una probable desaceleración de la actividad en los próximos meses.


Previo a la crisis del coronavirus, la cartera de proyectos apuntaba a un crecimiento significativo de ventas para 2020. Dado el parón de la actividad económica a nivel mundial y la incertidumbre con respecto al momento e intensidad de recuperación de esta, el equipo de gestor de Robot, S.A. ve plausible una postergación importante de los proyectos, no tanto una cancelación de estos. La razón es la evolución subyacente de la hostelería en nuestros principales mercados (España y Caribe) así como la situación financiera de los principales clientes de la compañía. Por tanto, el equipo gestor adelanta un impacto en ingresos en 2020 los cuales, tenderían a recuperarse a partir del ejercicio 2021, volviendo a la senda de crecimiento.

Adicionalmente y de manera recurrente, la compañía da seguimiento a los siguientes riesgos:

Riesgo de crédito - con carácter general, la Sociedad mantiene su tesorería y activos líquidos equivalentes en entidades financieras de elevado nivel crediticio. Adicionalmente, hay que indicar que no existe una concentración significativa del riesgo de crédito con terceros.

Riesgo de liquidez - con el fin de asegurar la liquidez y poder atender todos los compromisos de pago que se derivan de su actividad, la Sociedad dispone de la tesorería que muestra su balance.

Riesgo de mercado - (incluye riesgo de tipo de interés y de valor razonable y riesgo de precios) - El riesgo de tipo de interés surge de los recursos ajenos a corto plazo y largo plazo. Los recursos ajenos emitidos a tipos variables exponen a la Sociedad a un riesgo de tipo de interés de flujos de efectivo. La Sociedad no gestiona individualmente los riesgos de tipo de interés en los flujos de efectivo, ya que no es significativo.



11. Adquisición de Acciones Propias

Las compras totales de durante 2019 ascienden a 249.776 Euros (77.791 acciones), mientras que las ventas fueron por importe de 240.730 Euros (72.942 acciones).


Al cierre del periodo, el proveedor de liquidez tenía 39.708 acciones representando un valor de mercado de 119.918,16 Euros (€3.02 por acción a cierre de 2019) y un valor contable de 131.582 Euros.

12. Actividades de Investigación y Desarrollo

La compañía ha finalizado la nueva serie denominada MultiLink, que permitirá el acceso a mercados donde se utilizan preferentemente protocolos de comunicación estándar tales como BacNet y KNX, entre otros. Este proyecto que se inició a principios de 2016 se cofinanció con el **Centro de Desarrollo Tecnológico Industrial (CDTI)** del **Ministerio de Industria** de España y finalizó en 2018. El inicio de la comercialización de las primeras unidades tiene lugar en este ejercicio.

Además de este proyecto, la compañía dispone de otras líneas de investigación y desarrollo de nuevos productos orientados a la gestión del “*Big Data & Analytics*” en instalaciones de control, con la que pretende conseguir una posición dominante en sistemas de automatización de edificios en los próximos años.

El informe corporativo y de gestión ha sido formulado a fecha 30 de abril de 2020.





D. Bernat Bonnín Pons-Estel

Presidente




D. Jaume Simonet Pou

Vicepresidente



Robot



**2. INFORME DE AUDITORÍA INDEPENDIENTE DE LAS
CCAA DE ROBOT, S.A. DEL 2019**

INFORME DE AUDITORÍA DE CUENTAS ANUALES EMITIDO POR UN AUDITOR INDEPENDIENTE

A los Accionistas de ROBOT, S.A.:

Informe sobre las cuentas anuales

Opinión

Hemos auditado las cuentas anuales de ROBOT, S.A. (la Sociedad), que comprenden el balance al 31 de diciembre de 2019, la cuenta de pérdidas y ganancias, el estado de cambios en el patrimonio neto, el estado de flujos de efectivo y la memoria, correspondientes al ejercicio terminado en dicha fecha.

En nuestra opinión, las cuentas anuales adjuntas expresan, en todos los aspectos significativos, la imagen fiel del patrimonio y de la situación financiera de la Sociedad al 31 de diciembre de 2019, así como de sus resultados y flujos de efectivo correspondientes al ejercicio terminado en dicha fecha, de conformidad con el marco normativo de información financiera que resulta de aplicación (que se identifica en la Nota 2.1 de la memoria) y, en particular, con los principios y criterios contables contenidos en el mismo.

Fundamento de la opinión

Hemos llevado a cabo nuestra auditoría de conformidad con la normativa reguladora de la actividad de auditoría de cuentas vigente en España. Nuestras responsabilidades de acuerdo con dichas normas se describen más adelante en la sección *Responsabilidades del auditor en relación con la auditoría de las cuentas anuales* de nuestro informe.

Somos independientes de la Sociedad de conformidad con los requerimientos de ética, incluidos los de independencia, que son aplicables a nuestra auditoría de las cuentas anuales en España según lo exigido por la normativa reguladora de la actividad de auditoría de cuentas. En este sentido, no hemos prestado servicios distintos a los de la auditoría de cuentas ni han concurrido situaciones o circunstancias que, de acuerdo con lo establecido en la citada normativa reguladora, hayan afectado a la necesaria independencia de modo que se haya visto comprometida.

Consideramos que la evidencia de auditoría que hemos obtenido proporciona una base suficiente y adecuada para nuestra opinión.

Cuestiones clave de la auditoría

Las cuestiones clave de la auditoría son aquellas cuestiones que, según nuestro juicio profesional, han sido de la mayor significatividad en nuestra auditoría de las cuentas anuales del periodo actual. Estas cuestiones han sido tratadas en el contexto de nuestra auditoría de las cuentas anuales en su conjunto, y en la formación de nuestra opinión sobre éstas, y no expresamos una opinión por separado sobre esas cuestiones.

Activación de Gastos de investigación y desarrollo

Tal como se describe en las Notas 4.a. y 5 de la memoria adjunta, al 31 de diciembre de 2019 y 2018 la sociedad tiene activados gastos de investigación y desarrollo por importe de 2.932.429 euros y 2.580.620 euros, respectivamente que corresponden, fundamentalmente, al gasto de personal incurrido en el desarrollo de determinados proyectos tanto en el presente ejercicio como en anteriores. Al igual que en ejercicios anteriores, existe el riesgo de no disponer de la información suficiente que nos permita comprobar su correcta activación y la certeza sobre la viabilidad económico-comercial futura de cada uno de los proyectos, constituyendo este uno de los requisitos fundamentales para capitalizar los gastos de investigación y desarrollo de acuerdo con principios y criterios contables que resultan de aplicación.

Nuestros procedimientos de auditoría han incluido, entre otros, la verificación de los movimientos habidos en las cuentas de I+D; la evaluación de los controles aplicados por la compañía para la imputación de los gastos de I+D; la indagación con la dirección y con el órgano de gobierno acerca de la viabilidad de los proyectos y la solicitud de manifestaciones escritas de la dirección y del órgano de gobierno sobre I+D. Asimismo, hemos evaluado la adecuación de los desgloses de información facilitados en la memoria de las cuentas anuales adjuntas requeridos por el marco normativo de información financiera que resulta de aplicación.

Otra información: Informe de gestión

La otra información comprende exclusivamente el informe de gestión del ejercicio 2019, cuya formulación es responsabilidad de los Administradores de la Sociedad y no forma parte integrante de las cuentas anuales.

Nuestra opinión de auditoría sobre las cuentas anuales no cubre el informe de gestión. Nuestra responsabilidad sobre el informe de gestión, de conformidad con lo exigido por la normativa reguladora de la actividad de auditoría de cuentas, consiste en evaluar e informar sobre la concordancia del informe de gestión con las cuentas anuales, a partir del conocimiento de la entidad obtenido en la realización de la auditoría de las citadas cuentas y sin incluir información distinta de la obtenida como evidencia durante la misma. Asimismo, nuestra responsabilidad consiste en evaluar e informar de si el contenido y presentación del informe de gestión son conformes a la normativa que resulta de aplicación. Si, basándonos en el trabajo que hemos realizado, concluimos que existen incorrecciones materiales, estamos obligados a informar de ello.

Sobre la base del trabajo realizado, según lo descrito en el párrafo anterior, la información que contiene el informe de gestión concuerda con la de las cuentas anuales del ejercicio 2019 y su contenido y presentación son conformes a la normativa que resulta de aplicación.

Responsabilidad de los Administradores y de la Comisión de Auditoría en relación con las cuentas anuales

Los Administradores son responsables de formular las cuentas anuales adjuntas, de forma que expresen la imagen fiel del patrimonio, de la situación financiera y de los resultados de la Sociedad, de conformidad con el marco normativo de información financiera aplicable a la entidad en España, y del control interno que consideren necesario para permitir la preparación de cuentas anuales libres de incorrección material, debida a fraude o error.

En la preparación de las cuentas anuales, los Administradores son responsables de la valoración de la capacidad de la Sociedad para continuar como empresa en funcionamiento, revelando, según corresponda, las cuestiones relacionadas con la empresa en funcionamiento y utilizando el principio contable de empresa en funcionamiento excepto si los Administradores tienen intención de liquidar la sociedad o de cesar sus operaciones, o bien no exista otra alternativa realista.

La Comisión de Auditoría es responsable de la supervisión del proceso de elaboración y presentación de las cuentas anuales.

Responsabilidades del auditor en relación con la auditoría de las cuentas anuales

Nuestros objetivos son obtener una seguridad razonable de que las cuentas anuales en su conjunto están libres de incorrección material, debida a fraude o error, y emitir un informe de auditoría que contiene nuestra opinión.

Seguridad razonable es un alto grado de seguridad, pero no garantiza que una auditoría realizada de conformidad con la normativa reguladora de la actividad de auditoría de cuentas vigente en España siempre detecte una incorrección material cuando existe. Las incorrecciones pueden deberse a fraude o error y se consideran materiales si, individualmente o de forma agregada, puede preverse razonablemente que influyan en las decisiones económicas que los usuarios toman basándose en las cuentas anuales.

En el Anexo 1 de este informe de auditoría se incluye una descripción más detallada de nuestras responsabilidades en relación con la auditoría de las cuentas anuales. Esta descripción que se encuentra en las páginas 5 y 6 siguientes es parte integrante de nuestro informe de auditoría.

Informe sobre otros requerimientos legales y reglamentarios

Informe adicional para la Comisión de Auditoría

La opinión expresada en este informe es coherente con lo manifestado en nuestro informe adicional para la Comisión de Auditoría de la Sociedad de fecha 11 de mayo de 2019.

Periodo de contratación

La Junta General Extraordinaria de Accionistas celebrada el 22 de septiembre de 2017 nos nombró como auditores por un período de 3 años, contados a partir del ejercicio finalizado el 31 de diciembre de 2017.

Servicios prestados

Durante el ejercicio anual terminado el 31 de diciembre de 2019 no se han prestado por la sociedad de auditoría servicios a la entidad auditada distintos de la auditoría de cuentas y adicionales a los indicados en la memoria de las cuentas anuales.

PKF ATTEST Servicios Empresariales, S.L.
Inscrita en el ROAC con el N° S1520



Sonia Velilla
Inscrita en el ROAC con el N° 18.631

11 de mayo de 2020

Anexo I de nuestro informe de auditoría

Adicionalmente a lo incluido en nuestro informe de auditoría, en este Anexo incluimos nuestras responsabilidades respecto a la auditoría de las cuentas anuales.

Responsabilidades del auditor en relación con la auditoría de las cuentas anuales

Como parte de una auditoría de conformidad con la normativa reguladora de la actividad de auditoría de cuentas vigente en España, aplicamos nuestro juicio profesional y mantenemos una actitud de escepticismo profesional durante toda la auditoría. También:


- Identificamos y valoramos los riesgos de incorrección material en las cuentas anuales, debida a fraude o error, diseñamos y aplicamos procedimientos de auditoría para responder a dichos riesgos y obtenemos evidencia de auditoría suficiente y adecuada para proporcionar una base para nuestra opinión. El riesgo de no detectar una incorrección material debida a fraude es más elevado que en el caso de una incorrección material debida a error, ya que el fraude puede implicar colusión, falsificación, omisiones deliberadas, manifestaciones intencionadamente erróneas, o la elusión del control interno.
- Obtenemos conocimiento del control interno relevante para la auditoría con el fin de diseñar procedimientos de auditoría que sean adecuados en función de las circunstancias, y no con la finalidad de expresar una opinión sobre la eficacia del control interno de la entidad.
- Evaluamos si las políticas contables aplicadas son adecuadas y la razonabilidad de las estimaciones contables y la correspondiente información revelada por los Administradores.
- Concluimos sobre si es adecuada la utilización, por los Administradores, del principio contable de empresa en funcionamiento y, basándonos en la evidencia de auditoría obtenida, concluimos sobre si existe o no una incertidumbre material relacionada con hechos o con condiciones que pueden generar dudas significativas sobre la capacidad de la Sociedad para continuar como empresa en funcionamiento. Si concluimos que existe una incertidumbre material, se requiere que llamemos la atención en nuestro informe de auditoría sobre la correspondiente información revelada en las cuentas anuales o, si dichas revelaciones no son adecuadas, que expresemos una opinión modificada. Nuestras conclusiones se basan en la evidencia de auditoría obtenida hasta la fecha de nuestro informe de auditoría. Sin embargo, los hechos o condiciones futuros pueden ser la causa de que la Sociedad deje de ser una empresa en funcionamiento.
- Evaluamos la presentación global, la estructura y el contenido de las cuentas anuales, incluida la información revelada, y si las cuentas anuales representan las transacciones y hechos subyacentes de un modo que logran expresar la imagen fiel.

Nos comunicamos con la Comisión de Auditoría de la entidad en relación con, entre otras cuestiones, el alcance y el momento de realización de la auditoría planificados y los hallazgos significativos de la auditoría, así como cualquier deficiencia significativa del control interno que identificamos en el transcurso de la auditoría.

También proporcionamos a la Comisión de Auditoría de la entidad una declaración de que hemos cumplido los requerimientos de ética aplicables, incluidos los de independencia, y nos hemos comunicado con la misma para informar de aquellas cuestiones que razonablemente puedan suponer una amenaza para nuestra independencia y, en su caso, de las correspondientes salvaguardas.

Entre las cuestiones que han sido objeto de comunicación a la Comisión de Auditoría de la entidad, determinamos las que han sido de la mayor significatividad en la auditoría de las cuentas anuales del periodo actual y que son, en consecuencia, las cuestiones clave de la auditoría.

Describimos esas cuestiones en nuestro informe de auditoría salvo que las disposiciones legales o reglamentarias prohíban revelar públicamente la cuestión.



**3. CUENTAS ANUALES DE LA SOCIEDAD ROBOT, S.A.
(Cuenta de Pérdidas y Ganancias, Balance de Situación
y Memoria, correspondientes al período iniciado el
01/01/2019 y cerrado el 31/12/2019)**

ROBOT, S.A.

**Cuentas Anuales del Ejercicio 2019,
junto con el Informe de Auditoría**

Four handwritten signatures in blue ink, arranged horizontally. The first signature on the left is a complex scribble with a horizontal oval shape. The second signature is a series of diagonal strokes. The third signature is a simple, stylized mark. The fourth signature on the right is a complex scribble with a horizontal oval shape.

ROBOT S.A.
BALANCES AL 31 DE DICIEMBRE DE 2019 Y 2018

(Euros)

	31.12.2019	31.12.2018		31.12.2019	31.12.2018
ACTIVO			PATRIMONIO NETO Y PASIVO		
ACTIVO NO CORRIENTE			PATRIMONIO NETO:		
Inmovilizado intangible (Nota 5):			Fondos propios (Nota 14):		
Desarrollo	1.934.267	1.796.748	Capital:	685.256	685.256
Patentes, licencias, marcas y similares	36.771	34.777	Capital suscrito	1.893.363	1.953.363
Aplicaciones informáticas	61.591	50.753	Reservas:		
	2.032.409	1.882.278	Legal y estatutaria	137.051	137.051
Inmovilizado material (Nota 6):			Otras reservas	2.483.692	2.469.414
Terrenos y construcciones	1.517.059	1.589.741	Reserva de Capitalización	63.262	31.677
Instalaciones técnicas y otro inmovilizado material	909.130	860.281		2.684.025	2.538.042
Instalaciones de uso y asociadas a largo plazo (Nota 8):			Acciones y participaciones de patrimonio propias (Nota 10)	(131.582)	(483.556)
Instrumentos de patrimonio	57.000	-	Resultado del ejercicio (Nota 3)	732.869	367.170
Inversiones financieras a largo plazo (Nota 7):			Total Fondos Propios	5.863.931	5.100.275
Instrumentos de patrimonio	5.769	5.735	Subvenciones, donaciones y legados recibidos (Nota 16)	17.661	20.021
Otros activos financieros	40.515	34.490	Total Patrimonio Neto	5.881.592	5.120.296
Otros activos financieros	46.284	40.245	PASIVO NO CORRIENTE		
Activos por impuesto diferido (Nota 18):	158.751	130.812	Deudas a largo plazo (Nota 10):		
Deudores comerciales no corrientes (Nota 7):	-	33.899	Deudas con entidades de crédito (Nota 12)	1.175.034	1.087.802
			A creditores por arrendamiento financiero (Nota 11)	4.880	10.894
			Otras deudas a largo plazo (Nota 13)	584.811	433.009
			Pasivos por impuesto diferido (Nota 18)	1.764.725	1.531.865
			Pasivos por impuesto diferido (Nota 18)	27.986	30.287
			Total Pasivo No corriente	1.792.681	1.562.092
			PASIVO CORRIENTE		
Deudores comerciales y otras cuentas a cobrar:			Deudas a corto plazo (Nota 10):		
Comerciales	747.393	597.965	Deudas con entidades de crédito (Nota 12)	639.296	263.746
Productos en curso	1.850	1.850	A creditores por arrendamiento financiero (Nota 11)	7.944	7.577
Productos terminados	189.128	216.613	Otras deudas a largo plazo (Nota 13)	46.207	263.655
Anticipos a proveedores	42.546	15.618		693.407	534.978
	979.267	830.046	Acciones comerciales y otras cuentas a pagar:		
Deudores comerciales y otras cuentas a cobrar:			Proveedores (Nota 10)	219.070	207.119
Clientes por ventas y prestaciones de servicios (Nota 7)	2.754.889	1.238.779	Proveedores, empresas del grupo y asociadas (Nota 17)	(1.127)	-
Clientes, empresas del grupo y asociadas (Nota 17)	48.542	-	Acreditores varios (Nota 10)	96.044	63.989
Deudores varios	699	-	Personal (remuneraciones pendientes de pago) (Nota 10)	1.127	3.857
Personal (Nota 7)	45.000	39.361	Pasivos por impuesto corriente (Nota 18)	50.827	-
Activo por impuesto corriente (Nota 18)	57.619	138.923	Otras deudas con las Administraciones Públicas (Nota 18)	118.795	87.401
Otros créditos con las Administraciones Públicas (Nota 18)	2.906.749	1.418.063		481.736	362.366
Inversiones en empresas del grupo y asociadas a corto plazo					
Otros activos financieros (Nota 8 y 17)	35.719	-			
Inversiones financieras a corto plazo (Nota 7):					
Valores representativos de deuda	-	100.000			
Otros activos financieros	8.254	5.709			
	8.254	105.709			
Ponédificaciones a corto plazo	16.338	17.578			
Efectivo y otros activos líquidos equivalentes (Nota 7):					
Tesorería	255.186	663.080			
Total Activo Corriente	4.201.513	3.042.476	Total Pasivo Corriente	1.178.143	897.444
TOTAL ACTIVO	8.952.366	7.579.732	TOTAL PATRIMONIO NETO Y PASIVO	8.952.366	7.579.732

Las Notas 1 a 21 incluidas en la memoria adjunta forman parte integrante del balance al 31 de diciembre de 2019.

ROBOT S.A.
CUENTAS DE PERDIDAS Y GANANCIAS CORRESPONDIENTES
A LOS PERIODOS TERMINADOS EL 31 DE DICIEMBRE DE 2019 Y 2018

(Euros)

	31.12.2019	31.12.2018
OPERACIONES CONTINUADAS:		
Importe neto de la cifra de negocios (Nota 19)-		
Ventas	3.992.603	2.989.197
Prestación de servicios	486.574	672.752
	<u>4.479.177</u>	<u>3.661.949</u>
Variación de existencias de productos terminados y en curso de fabricación	(31.135)	(36.162)
Trabajos realizados para su activo	338.898	270.660
Aprovisionamientos (Nota 19)-		
Consumo de materias primas y otras materias consumibles	(1.092.267)	(957.067)
Trabajos realizados por otras empresas	(97.406)	(116.107)
	<u>(1.189.673)</u>	<u>(1.073.174)</u>
Otros ingresos de explotación-		
Ingresos accesorios y otros de gestión corriente	44.432	-
Subvenciones de explotación incorporadas al resultado del ejercicio	3.344	6.527
	<u>47.776</u>	<u>6.527</u>
Gastos de personal-		
Sueldos, salarios y asimilados	(1.445.951)	(1.209.589)
Cargas sociales (Nota 19)	(389.092)	(315.321)
	<u>(1.835.043)</u>	<u>(1.524.910)</u>
Otros gastos de explotación-		
Servicios exteriores	(565.710)	(591.486)
Tributos	(5.496)	(5.462)
	<u>(571.206)</u>	<u>(596.948)</u>
Amortización del inmovilizado (Notas 5 y 6)	(395.381)	(328.093)
RESULTADOS DE EXPLOTACION	843.413	379.849
Ingresos financieros-		
De participaciones en instrumentos de patrimonio		
En terceros	27	54
De valores negociables y otros instrumentos financieros (Nota 7)-		
De terceros	25	174
Gastos financieros-		
Por deudas con empresas del grupo y asociadas		
Por deudas con terceros (Nota 10)	(46.982)	(60.347)
Diferencias de cambio	495	(281)
Deterioro y resultado por enajenaciones de instrumentos financieros (Nota 7)	(27.874)	-
RESULTADO FINANCIERO	(74.309)	(60.400)
RESULTADO ANTES DE IMPUESTOS	769.104	319.449
Impuestos sobre beneficios (Nota 18)	(36.235)	47.721
RESULTADO DEL EJERCICIO PROCEDENTE DE OPERACIONES CONTINUADAS	732.869	367.170
RESULTADO DEL EJERCICIO	732.869	367.170

Las Notas 1 a 21 incluidas en la memoria adjunta forman parte integrante de la cuenta de pérdidas y ganancias correspondiente al periodo terminado el 31 de diciembre de 2019.

ROBOT S.A.

ESTADOS DE CAMBIOS EN EL PATRIMONIO NETO CORRESPONDIENTES A LOS EJERCICIOS ANUALES
TERMINADOS EL 31 DE DICIEMBRE DE 2019 Y 2018

(Euros)

A) ESTADOS DE INGRESOS Y GASTOS RECONOCIDOS CORRESPONDIENTES A LOS EJERCICIOS ANUALES TERMINADOS
EL 31 DE DICIEMBRE DE 2019 Y 2018

	2019	2018
Resultado de la cuenta de pérdidas y ganancias	732.869	367.170
Total ingresos y gastos imputados directamente en el patrimonio neto		
Por valoración de instrumentos financieros		
Otros ingresos/gastos	148.024	48.364
Subvenciones, donaciones y legados recibidos	-	-
Efecto Impositivo	(37.006)	(9.673)
Total transferencias a la cuenta de pérdidas y ganancias	-	-
Por valoración de instrumentos financieros		
Otros ingresos/gastos		
Subvenciones, donaciones y legados recibidos	(2.950)	(2.950)
Efecto Impositivo	590	590
Total de ingresos y gastos reconocidos	841.527	403.501

B) ESTADOS TOTALES DE CAMBIOS EN EL PATRIMONIO NETO CORRESPONDIENTES A LOS EJERCICIOS ANUALES
TERMINADOS EL 31 DE DICIEMBRE DE 2018 Y 2017

	Capital Escriturado	Prima de Emisión	Reservas	Acciones y Participaciones en patrimonio propias	Subvenciones, donaciones y legados recibido	Resultado del ejercicio	Total
Saldo al 31 de diciembre de 2017	685.256	1.993.363	1.901.004	-	22.381	747.998	5.350.002
Total ingresos y gastos reconocidos	-	-	-	38.691	(2.360)	367.170	403.501
Otras operaciones con socios o propietarios-							
Distribución de dividendos	-	-	-	-	-	(149.651)	(149.651)
Operaciones con acciones propias	-	-	38.691	(522.247)	-	-	(483.556)
Otras variaciones del patrimonio neto-							
Distribución del beneficio del ejercicio 2017-							
Reservas	-	-	598.347	-	-	(598.347)	-
Saldo al 31 de diciembre de 2018	685.256	1.993.363	2.538.042	(483.556)	(2.360)	367.170	5.120.296
Total ingresos y gastos reconocidos	-	-	-	111.018	(2.360)	732.869	841.527
Otras operaciones con socios o propietarios-							
Distribución de dividendos	-	-	(18)	-	-	(110.151)	(110.169)
Operaciones con acciones propias	-	-	(111.018)	240.956	-	-	129.938
Otras variaciones del patrimonio neto-							
Distribución del beneficio del ejercicio 2018-							
Reservas	-	-	257.019	-	-	(257.019)	-
Saldo al 31 de diciembre de 2019	685.256	1.993.363	2.684.025	(131.582)	(4.720)	732.869	5.981.592

Las notas 1 a 21 incluidas en la memoria adjunta forman parte integrante del estado de cambios en el patrimonio neto correspondiente al ejercicio anual terminado el 31 de diciembre de 2019.

ROBOT S.A.
ESTADOS DE FLUJOS DE EFECTIVO CORRESPONDIENTES A LOS EJERCICIOS ANUALES TERMINADOS EL 31
DE DICIEMBRE DE 2019 Y 2018

(Euros)

FLUJOS DE EFECTIVO DE LAS ACTIVIDADES DE EXPLOTACION:	31.12.2019	31.12.2018
Resultado del ejercicio antes de impuestos	769.104	319.449
Ajustados al resultado-		
Amortización del inmovilizado	395.381	328.093
Trabajos realizados para el inmovilizado	(338.898)	(270.660)
Imputación de subvenciones	(2.360)	(2.360)
Resultados por bajas y enajenaciones de instrumentos financieros	27.874	-
Ingresos financieros	(547)	(228)
Gastos financieros	46.982	60.628
	<u>128.432</u>	<u>115.473</u>
Cambios en el capital corriente-		
Existencias	(141.221)	(15.699)
Deudores y otras cuentas a cobrar	(1.477.858)	544.309
Otros activos corrientes	1.240	(10.702)
Acreedores y otras cuentas a pagar	71.542	(207.782)
Otros pasivos corrientes	-	(153.675)
Otros activos y pasivos no corrientes	-	(574)
	<u>(1.546.297)</u>	<u>155.877</u>
Otros flujos de efectivo de las actividades de explotación-		
Pagos de intereses	(46.982)	(60.628)
Cobros de intereses	547	228
Cobros (Pagos) por impuesto sobre beneficios	23.634	(116.922)
	<u>(22.801)</u>	<u>(177.322)</u>
	<u>(671.562)</u>	<u>413.477</u>
FLUJOS DE EFECTIVO DE LAS ACTIVIDADES DE INVERSION:		
Pagos por inversiones-		
Empresas del grupo y asociadas	(92.719)	-
Inmovilizado intangible	(53.499)	(42.738)
Inmovilizado material	(159.502)	(235.718)
Otros activos financieros	(6.564)	(403.508)
Otros activos	(3.891)	-
	<u>(316.175)</u>	<u>(681.964)</u>
Cobros por desinversiones-		
Otros activos financieros	73.997	318.985
	<u>(242.178)</u>	<u>(362.979)</u>
FLUJOS DE EFECTIVO DE LAS ACTIVIDADES DE FINANCIACION:		
Cobros y pagos por instrumentos de patrimonio-		
Adquisición de instrumentos de patrimonio propio	(249.776)	(450.398)
Enajenación de instrumentos de patrimonio propio	240.730	255.534
	<u>(9.046)</u>	<u>(194.864)</u>
Cobros y pagos por instrumentos de pasivo financiero-		
Emisión-		
Deudas con entidades de crédito	595.114	14.987
Otras	188.319	115.605
	<u>783.433</u>	<u>130.592</u>
Devolución y amortización de-		
Deudas con entidades de crédito	(148.621)	(135.410)
Otras	(9.751)	(13.518)
	<u>(158.372)</u>	<u>(148.928)</u>
Pagos por dividendos y remuneraciones de otros instrumentos de patrimonio-		
Dividendos	(110.169)	(149.651)
	<u>505.846</u>	<u>(362.851)</u>
AUMENTO/DISMINUCION NETA DEL EFECTIVO O EQUIVALENTES	<u>(407.894)</u>	<u>(312.353)</u>
Efectivo o equivalentes al comienzo del ejercicio	663.080	975.433
Efectivo o equivalentes al final del ejercicio	255.186	663.080

Las Notas 1 a 21 incluidas en las notas explicativas adjuntas forman parte integrante del estado de flujos de efectivo, correspondiente al periodo terminado el 31 de diciembre de 2019.

ROBOT S.A.
MEMORIA CORRESPONDIENTE AL EJERCICIO ANUAL TERMINADO EL 31 DE
DICIEMBRE DE 2019

(Las unidades monetarias de los cuadros están expresadas en euros)

1. Naturaleza y Actividad de la Sociedad

La empresa ROBOT S.A., se constituyó el 2 de marzo de 1983, ante el Notario que fue de Palma de Mallorca, Don Florencio de Villanueva Echeverría, con el número 922, inscrita en el Registro Mercantil de Mallorca, folio 170 del tomo 438, libro 362 de la sección 3ª de Sociedades, hoja número 9.499, inscripción 1ª.

Sus estatutos fueron adaptados a la legislación vigente mediante escritura autorizada por el Notario de Palma de Mallorca, Don Victor Alonso Cuevillas Sayrol, el día 20 de marzo de 1992, con el número 407 de protocolo, inscrita en el Registro Mercantil, al folio 175 del citado tomo y libro, hoja número PM-3994, inscripción 6ª.

Su forma jurídica en la actualidad es de sociedad anónima, siendo su número de identificación fiscal A07112618.

Su domicilio fiscal actual está en la calle Gremio Cirugians i Barbers número 22 de Palma de Mallorca.

Su objeto social es la fabricación, comercialización, redacción de proyectos e instalación de aparatos y sistemas electrónicos tales como ordenadores, robots, autómatas y similares, para supervisión, control y optimización de las instalaciones de edificios e industrias, pudiendo realizar con todo ellos cuantos actos, negocios jurídicos y operaciones fueran presupuestados, complemento o desarrollo o consecuencia de lo indicado.

La actividad principal a la que se dedica la empresa es el diseño y fabricación de sistemas inteligentes para el control de las instalaciones técnicas de los hoteles, edificios de oficinas, hospitales, complejos deportivos e instalaciones industriales.

El mayor volumen de operaciones de la sociedad se realiza en España y el Caribe.

Al 31 de diciembre de 2019 la Sociedad no está obligada, de acuerdo con el contenido del artículo 42 del Código de Comercio, a formular cuentas anuales consolidadas. La información sobre el grupo de sociedades se describe en la nota 8 de esta memoria.

Las presentes cuentas anuales se presentan en euros, que es la moneda funcional y de presentación de la Sociedad.



2. Bases de Presentación de las Cuentas Anuales

2.1 *Imagen fiel-*

El marco normativo de información financiera que resulta de aplicación a la Sociedad, es el establecido en:

- a) El Código de Comercio y la restante legislación mercantil.
- b) El Plan General de Contabilidad aprobado por el Real Decreto 1514/2007 y sus modificaciones y adaptaciones.
- c) Las normas de obligado cumplimiento aprobadas por el Instituto de Contabilidad y Auditoría de Cuentas (ICAC) en desarrollo del Plan General de Contabilidad y sus normas complementarias.
- d) El Real Decreto Legislativo 1/2010, de 2 de julio, por el que se aprueba el Texto Refundido de la Ley de Sociedades de Capital.
- e) El resto de la normativa contable española que resulta de aplicación.

Las cuentas anuales del ejercicio 2019 han sido preparadas a partir de los registros contables de la Sociedad y se presentan de acuerdo con el marco normativo de información financiera que resulta de aplicación y, en particular, con los principios y criterios contables en él contenidos, de forma que muestran la imagen fiel del patrimonio y de la situación financiera de la Sociedad a la fecha de cierre del ejercicio y de los resultados de las operaciones habidas durante el ejercicio.

Dichas cuentas anuales, que han sido formuladas por el Consejo de Administración de la Sociedad con fecha 30 de abril de 2020, se encuentran pendientes de aprobación por los Accionistas. No obstante, el Consejo de Administración de la Sociedad no espera que se produzcan modificaciones significativas en el proceso de ratificación. Por su parte, las cuentas anuales del ejercicio 2018 fueron aprobadas por los Accionistas el 10 de mayo de 2019.

2.2 *Principios contables-*

Para la elaboración de las cuentas anuales del ejercicio 2019 se ha seguido el marco normativo de información financiera que resulta de aplicación y, especialmente, se han seguido las normas de registro y valoración descritas en la Nota 4. El Consejo de Administración ha formulado estas cuentas anuales teniendo en consideración la totalidad de los principios y normas contables de aplicación obligatoria que tienen un efecto significativo en dichas cuentas anuales. No existe ningún principio contable que, siendo obligatorio, haya dejado de aplicarse en la elaboración de estas cuentas anuales. Asimismo, no se han aplicado principios contables no obligatorios.

2.3 *Comparación de la información-*

Las cuentas anuales del ejercicio 2018 presentan a efectos comparativos, con cada una de las partidas del balance, de la cuenta de pérdidas y ganancias y del estado de cambios en el patrimonio neto, además de las cifras del ejercicio 2019, las correspondientes al ejercicio anterior. Asimismo, la información contenida en esta memoria referida al ejercicio 2018 se presenta a efectos comparativos con la información del ejercicio 2019.

En la presentación de las cifras comparativas del ejercicio 2019, se han introducido determinadas reclasificaciones con respecto a las cuentas anuales aprobadas correspondientes al ejercicio 2018, no habiéndose alterado ni el patrimonio ni los resultados del citado ejercicio.



2.4 Aspectos críticos de la valoración y estimación de la incertidumbre-

a) Estimaciones contables relevantes e hipótesis

En la preparación de las cuentas anuales correspondientes al ejercicio 2019 se han utilizado juicios y estimaciones realizadas por el Consejo de Administración de la Sociedad, para cuantificar algunos de los activos, pasivos, ingresos, gastos y compromisos que figuran registrados en ellas. Dichas estimaciones están basadas en la experiencia histórica y en otros factores que se consideran razonables bajo las circunstancias actuales. Si bien las citadas estimaciones se han realizado en función de la mejor información disponible al cierre del ejercicio 2019 sobre los hechos analizados, es posible que acontecimientos que puedan tener lugar en el futuro obliguen a su modificación en los próximos ejercicios, lo que se realizaría, en su caso, de forma prospectiva.

Los supuestos claves acerca del futuro, así como otros datos relevantes sobre la estimación de la incertidumbre en la fecha de cierre del ejercicio, que llevan asociados un riesgo importante que pueda suponer cambios significativos en el valor de los activos y pasivos en el ejercicio siguiente, son los siguientes:

- La vida útil de los activos materiales e intangibles (Notas 5 y 6)

No se han producido cambios en estimaciones contables que sean significativos y que afecten al ejercicio actual o que se espere que puedan afectar a los ejercicios futuros.

2.5 Cambios en criterios contables-

Durante el ejercicio 2019 no se han producido cambios de criterios contables significativos respecto a los criterios aplicados en el ejercicio 2018.

2.6 Corrección de errores-

En la elaboración de las cuentas anuales adjuntas, adjuntos no se ha detectado ningún error significativo que haya supuesto la reexpresión de los importes incluidos en las cuentas anuales de 2018.

2.7 Importancia relativa-

Al determinar la información a desglosar en la presente memoria sobre las diferentes partidas de los estados financieros u otros asuntos, la Sociedad, de acuerdo con el Marco Conceptual del Plan General de Contabilidad, ha tenido en cuenta la importancia relativa en relación con las cuentas anuales del ejercicio 2019.

2.8 Elementos recogidos en varias partidas-

No hay elementos patrimoniales que estén registrados en dos o más partidas del balance.

2.9 Moneda funcional y moneda de presentación-

Los estados financieros se presentan en euros, que es la moneda funcional y de presentación de la Sociedad.



3. Aplicación de Resultados

La propuesta de distribución del resultado del ejercicio 2019 formulada por el Consejo de Administración de la Sociedad y que se someterá a la aprobación de los Accionistas es la siguiente:

Resultado del ejercicio (beneficio):	732.869
A Dividendos	109.930
A Reserva de Capitalización	14.598
A Reservas voluntarias	608.341

Por su parte, la distribución del resultado del ejercicio 2018 aprobada por los Accionistas de la Sociedad el 10 de mayo de 2019, fue la siguiente:

Resultado del ejercicio (beneficio):	367.170
A Dividendos	110.151
A Reserva de Capitalización	31.605
A Reservas voluntarias	225.414

4. Normas de Registro y Valoración

A continuación, se resumen las normas de registro y valoración más significativas que se han aplicado en la preparación de las cuentas anuales del ejercicio 2019:

a) *Inmovilizado intangible-*

Como norma general, el inmovilizado intangible se valora inicialmente por su precio de adquisición o coste de producción. Posteriormente, se valora a su valor de coste minorado por la correspondiente amortización acumulada, calculada en función de su vida útil y, en su caso, por el importe acumulado de las correcciones valorativas por deterioro reconocidas.


Los inmovilizados intangibles son activos de vida útil definida y, por lo tanto, son objeto de amortización sistemática en el periodo durante el cual se prevé, razonablemente, que los beneficios económicos inherentes al activo producen rendimientos para la Sociedad.

Según lo indicado anteriormente, la amortización de los inmovilizados intangibles se realiza distribuyendo el importe amortizable de forma sistemática a lo largo de su vida útil. A estos efectos se entiende por importe amortizable el coste de adquisición menos, en caso de ser aplicable, su valor residual.

Cuando la vida útil de estos activos no puede estimarse de manera fiable se amortizan en un plazo de diez años, sin perjuicio de los plazos establecidos en las normas particulares sobre el inmovilizado intangible de esta memoria.

La Sociedad revisa el valor residual, la vida útil y el método de amortización de los inmovilizados intangibles al cierre de cada ejercicio. Las eventuales modificaciones en los criterios inicialmente establecidos se reconocen como un cambio de estimación.

Los criterios para el reconocimiento de las pérdidas por deterioro de estos activos, y, en su caso, de las recuperaciones de las pérdidas por deterioro registradas en ejercicios anteriores, se describen en la Nota 4.c.



Gastos de investigación y desarrollo-

Los gastos en investigación se activan desde el momento en que se cumplen las siguientes condiciones:

- Estar específicamente individualizados por proyectos y su coste claramente establecido para que pueda ser distribuido en el tiempo.
- Se puede establecer una relación estricta entre "proyecto" de investigación y objetivos perseguidos y obtenidos. La apreciación de este requisito se realiza genéricamente para cada conjunto de actividades interrelacionadas por la existencia de un objetivo común.

Los gastos de desarrollo del ejercicio se activan desde el momento en que se cumplen todas las siguientes condiciones:

- Existencia de un proyecto específico e individualizado que permita valorar de forma fiable el desembolso atribuible a la realización del proyecto.
- La asignación, imputación y distribución temporal de los costes de cada proyecto están claramente establecidas.
- En todo momento existen motivos fundados de éxito técnico en la realización del proyecto, tanto para el caso en que la intención sea la de la explotación directa, como para el de la venta a un tercero del resultado del proyecto una vez concluido, si existe mercado.
- La rentabilidad económico-comercial del proyecto está razonablemente asegurada.
- La financiación de los distintos proyectos está razonablemente asegurada para completar la realización de los mismos. Además de estar asegurada la disponibilidad de los adecuados recursos técnicos o de otro tipo para completar el proyecto y para utilizar o vender el activo intangible.
- Existe una intención de completar el activo intangible en cuestión, para usarlo o venderlo.

El cumplimiento de todas las condiciones anteriores se verifica durante todos los ejercicios en los que se realiza el proyecto, siendo el importe a activar el que se produce a partir del momento en que se cumplen dichas condiciones. El importe activado durante los ejercicios 2019 y 2018 asciende a 338.898 y 270.660 euros, respectivamente en cada ejercicio. (Nota 5)

En ningún caso se activan los desembolsos reconocidos inicialmente como gastos del ejercicio y que posteriormente han cumplido las condiciones mencionadas para su activación.

Los proyectos de investigación y desarrollo que se encargan a otras empresas o instituciones se valoran por su precio de adquisición.

Los proyectos que se realizan con medios propios de la empresa, se valoran por su coste de producción, que comprenden todos los costes directamente atribuibles y que son necesarios para crear, producir y preparar el activo para que pueda operar de la forma prevista.

La Sociedad amortiza sus gastos de desarrollo en un periodo de 10 años, la justificación de este cálculo de la vida útil se basa en un estudio solicitado a la Universitat de les Illes Balears denominado "*Informe Técnico estimación de la vida útil de la tecnología de Bus de la Serie R-7000 de Robot S.A. y justificación de la propuesta de amortización creciente.*"

Ciclo de vida de un sistema de automatización: Un sistema de automatización de edificios tiene por objetivo centralizar el control y mantenimiento de sus instalaciones: climatización, ventilación iluminación, alarmas técnicas o de mantenimiento y otras. Estos sistemas se fundamentan en la unión de tecnologías que siguen un modelo de ciclo de vida. exponencial del indicador en función del tiempo que culmina en una etapa de estabilidad de utilización masiva.

Esta estimación, se basa en la profunda evolución tecnológica que ha representado el desarrollo de una nueva serie de productos R7000 (gran evolución del bus de comunicación, control en tiempo real, conectividad con otros sistemas ModBus, Knx, Bluetooth, etc.) que permiten augurar una larga vida útil (el estudio se realiza a partir del análisis de tecnologías y sistemas similares existentes en el mercado desde su fecha de invención) no inferior a los 10 años, tal y como se explica en el estudio.

Porcentaje de amortización

En base a ello y partiendo de la cartera de obras y proyectos en estudio que tiene la empresa, las previsiones que transmiten los clientes a corto y medio plazo y la evolución de las inversiones hoteleras en los diferentes mercados internacionales, ha permitido a la empresa realizar una previsión en la evolución comercial de la nueva serie R7000 para este periodo de tiempo de 10 años.

La propuesta sigue un modelo de amortización por dígitos crecientes basado en la evolución y previsión de las unidades productivas de equipos de la serie R7000 en un periodo de 10 años considerando el inicio de la amortización deducible desde que el inmovilizado intangible está en condiciones de producir ingresos, en función del cuadro siguiente:


Producción Unidades Serie R-7000			Previsión
Años	Uds.	%	Digit. Crec.
2013	8.403	1,92%	1,82%
2014	26.235	5,98%	3,64%
2015	19.672	4,48%	5,45%
2016	34.807	7,93%	7,27%
2017	46.330	10,56%	9,09%
2018	55.242	12,59%	10,91%
2019	55.100	12,56%	12,73%
2020	60.500	13,79%	14,55%
2021	64.500	14,70%	16,36%
2022	68.000	15,50%	18,18%
Total	438.789	100,00%	100,00%

Propiedad Industrial-

La propiedad industrial se valora por los costes incurridos para la obtención de la propiedad o el derecho al uso o a la concesión del uso de las distintas manifestaciones de la misma, siempre que, por las condiciones económicas que se derivan del contrato deben inventariarse por la empresa adquirente.

Los derechos de la propiedad industrial se valoran por el precio de adquisición o coste de producción, incluyendo el valor en libros de los gastos de desarrollo activados en el momento en que se obtiene la correspondiente patente o similar, incluido el coste de registro y formalización de la propiedad industrial.

Son objeto de amortización y corrección valorativa por deterioro. La vida útil de la propiedad industrial de la Sociedad es de 10 años.



Aplicaciones informáticas-

Se registran en esta partida los importes satisfechos por la propiedad o por el derecho de uso de programas informáticos, tanto de los adquiridos a terceros como los elaborados por la propia empresa, incluidos los gastos de desarrollo de las páginas web, siempre que esté prevista su utilización durante varios ejercicios, y se presentan netos de su correspondiente amortización acumulada, calculada según el método lineal sobre un periodo de cuatro años y, en su caso, de las correcciones valorativas por deterioro reconocidas.

Los gastos de mantenimiento de estas aplicaciones informáticas se imputan directamente como gastos del ejercicio en que se producen.

b) Inmovilizaciones materiales-

Los bienes comprendidos en el inmovilizado material son valorados inicialmente por su precio de adquisición o su coste de producción, y posteriormente se valoran a su valor de coste neto de su correspondiente amortización acumulada y de las eventuales pérdidas por deterioro que hayan experimentado.

Los costes de renovación, ampliación o mejora de los bienes de inmovilizado material son incorporados al activo como mayor valor del bien en la medida en que supongan un aumento de su capacidad, productividad, o alargamiento de su vida útil, con el consiguiente retiro contable de los elementos sustituidos o renovados.

Los gastos de mantenimiento, conservación y reparación que no mejoran la utilización ni prolongan la vida útil de los activos, se imputan a resultados, siguiendo el principio del devengo, como coste del ejercicio en que se incurren.


La Sociedad amortiza su inmovilizado material siguiendo el método lineal, distribuyendo el coste de los activos entre los años de vida útil estimada de los diferentes elementos que lo componen, de acuerdo con los porcentajes que se muestran a continuación (Nota 6):

Construcciones	33,33 años
Instalaciones técnicas	4 - 20 años
Maquinaria	6,67 - 10 años
Utillaje	10 años
Mobiliario	5 - 20 años
Equipos para proceso de información	4 años
Elementos de transporte	6,25 - 10 años
Otro inmovilizado material	10 años

Los criterios para el reconocimiento de las pérdidas por deterioro de estos activos, y, en su caso, de las recuperaciones de las pérdidas por deterioro registradas en ejercicios anteriores, se describen en la Nota 4.c.

c) Deterioro de valor del inmovilizado intangible y del inmovilizado material-

Se produce una pérdida por deterioro de valor de un elemento del inmovilizado material o intangible cuando su valor contable supere a su importe recuperable. La Sociedad evalúa al menos al cierre de cada ejercicio si existen indicios de que algún inmovilizado material o intangible o en su caso, alguna unidad generadora de efectivo, puedan estar deteriorados, en cuyo caso, se estiman sus importes recuperables efectuando las correcciones valorativas que, en su caso, procedan.



7

Los cálculos del deterioro se efectúan elemento a elemento de forma individualizada. En caso de que no sea posible estimar el importe recuperable de cada bien individual, la Sociedad determina el importe de la unidad generadora de efectivo (UGE) a la que pertenece cada elemento del inmovilizado.

El importe recuperable de los activos es el mayor entre su valor razonable menos los costes de venta y su valor en uso. La determinación del valor en uso se realiza en función de los flujos de efectivo futuros esperados que se derivarán de la utilización del activo, las expectativas sobre posibles variaciones en el importe o distribución temporal de los flujos, el valor temporal del dinero, el precio a satisfacer por soportar la incertidumbre relacionada con el activo y otros factores que los partícipes del mercado considerarían en la valoración de los flujos de efectivo futuros relacionados con el activo.

En el caso de que el importe recuperable estimado sea inferior al valor neto en libros del activo, se registra la correspondiente pérdida por deterioro con cargo a la cuenta de pérdidas y ganancias, reduciendo el valor en libros del activo a su importe recuperable. Asimismo, en el caso de que se deba reconocer una pérdida por deterioro de una unidad generadora de efectivo a la que, en su caso, se hubiese asignado todo o parte de un fondo de comercio, se reduce en primer lugar el valor contable del fondo de comercio correspondiente a dicha unidad. Si el deterioro supera el importe de éste, en segundo lugar, se reduce, en proporción a su valor contable, el del resto de activos de la unidad generadora de efectivo, hasta el límite del mayor valor entre los siguientes: su valor razonable menos los costes de venta, su valor en uso y cero.

La Sociedad evalúa al cierre de cada ejercicio, si existen indicios de que la pérdida por deterioro de valor reconocida en ejercicios anteriores ya no existe o pudiera haber disminuido por haber dejado de existir total o parcialmente las circunstancias que la motivaron. Las pérdidas por deterioro de valor correspondientes al fondo de comercio no son objeto de reversión en ejercicios posteriores.

La reversión de la pérdida por deterioro de valor se reconoce como un ingreso en la cuenta de pérdidas y ganancias, aumentándose el importe en libros del activo o de la unidad generadora de efectivo en la estimación revisada de su importe recuperable, pero de tal modo que el importe en libros incrementado no supere el valor neto contable que se habría determinado de no haberse reconocido ninguna pérdida por deterioro de valor en ejercicios anteriores.

El importe de la reversión de la pérdida de valor de una UGE, se distribuye entre los activos de la misma, exceptuando el fondo de comercio, prorrateando en función del valor contable de los activos, con el límite por activo del menor de su valor recuperable y el valor contable que hubiera tenido, neto de amortizaciones, si no se hubiera registrado la pérdida.

Una vez reconocida la corrección valorativa por deterioro o su reversión, se ajustan las amortizaciones de los ejercicios siguientes considerando el nuevo valor contable.

No obstante, lo anterior, si de las circunstancias específicas de los activos se pone de manifiesto una pérdida de carácter irreversible, ésta se reconoce directamente en pérdidas procedentes del inmovilizado de la cuenta de pérdidas y ganancias.

En los ejercicios 2019 y 2018 la Sociedad no ha registrado pérdidas por deterioro de los inmovilizados intangible y material.



d) *Arrendamientos-*

Los arrendamientos se clasifican como **arrendamientos financieros** siempre que de las condiciones de los mismos se deduzca que se transfieren al arrendatario sustancialmente los riesgos y beneficios inherentes a la propiedad del activo objeto del contrato. Los demás arrendamientos se clasifican como arrendamientos operativos.

En las operaciones de arrendamiento financiero en las que la Sociedad actúa como arrendatario, se presenta el coste de los activos arrendados en el balance según la naturaleza del bien objeto del contrato y, simultáneamente, un pasivo por el mismo importe en los epígrafes "Deudas a largo plazo - Acreedores por arrendamiento financiero" y "Deudas a corto plazo - Acreedores por arrendamiento financiero" del balance, en función de su vencimiento. Dicho importe es el menor entre el valor razonable del bien arrendado y el valor actual al inicio del arrendamiento de las cantidades mínimas acordadas, incluida la opción de compra, cuando no existan dudas razonables sobre su ejercicio. No se incluyen en su cálculo las cuotas de carácter contingente, el coste de los servicios y los impuestos repercutibles por el arrendador. La carga financiera total del contrato se imputa a la cuenta de pérdidas y ganancias del ejercicio en que se devenga, aplicando el método del tipo de interés efectivo. Las cuotas de carácter contingente se reconocen como gasto del ejercicio en que se incurrir.

Los activos registrados por este tipo de operaciones se amortizan con criterios similares a los aplicados al conjunto de los activos materiales, atendiendo a su naturaleza.


Por otra parte, los gastos derivados de los acuerdos de **arrendamiento operativo** se cargan a la cuenta de pérdidas y ganancias en el ejercicio en que se devengan.

Cualquier cobro o pago que pudiera realizarse al contratar un arrendamiento operativo, se tratará como un cobro o pago anticipado que se imputara a resultados a lo largo del periodo del arrendamiento, a medida que se cedan o reciban los beneficios del activo arrendado.

e) *Instrumentos financieros-*

Un instrumento financiero es un contrato que da lugar a un activo financiero en una empresa y, simultáneamente, a un pasivo financiero o a un instrumento de patrimonio en otra empresa. Los instrumentos financieros se clasifican en el momento de su reconocimiento inicial como un activo financiero, un pasivo financiero o un instrumento de patrimonio propio, de conformidad con el fondo económico del acuerdo contractual y con las definiciones de activo financiero, pasivo financiero o de instrumento de patrimonio.

A efectos de su valoración, los instrumentos financieros se clasifican en las categorías de préstamos y partidas a cobrar, activos y pasivos financieros mantenidos para negociar, otros activos y pasivos financieros a valor razonable con cambios en la cuenta de pérdidas y ganancias, inversiones mantenidas hasta el vencimiento, activos financieros disponibles para la venta, y débitos y cuentas a pagar. La clasificación en las categorías anteriores se efectúa atendiendo a las características del instrumento y a las intenciones de la Dirección en el momento de su reconocimiento inicial.



Activos financieros. Clasificación y valoración-

Préstamos y partidas a cobrar:

Corresponden a activos financieros originados en la venta de bienes o en la prestación de servicios por operaciones de tráfico de la empresa, o los que, no teniendo un origen comercial, no son instrumentos de patrimonio ni derivados y cuyos cobros son de cuantía determinada o determinable y no se negocian en un mercado activo.

Estos activos financieros se registran inicialmente por su valor razonable que corresponde, salvo evidencia en contrario, al precio de la transacción, que equivale al valor razonable de la contraprestación entregada más los costes de la transacción que sean directamente atribuibles. Posteriormente estos activos se valoran por su coste amortizado. Los intereses devengados se contabilizan en la cuenta de pérdidas y ganancias aplicando el método del tipo de interés efectivo.

No obstante, los créditos por operaciones comerciales con vencimiento no superior a un año y que no tengan un tipo de interés contractual, así como los anticipos y créditos al personal, cuyo importe se espera recibir en el corto plazo, se valoran por su valor nominal cuando el efecto de no actualizar los flujos de efectivo no es significativo.

La Sociedad sigue el criterio de efectuar, al menos al cierre del ejercicio, las correcciones valorativas necesarias siempre que exista evidencia objetiva de que el valor de un crédito se ha deteriorado como resultado de uno o más eventos que hayan ocurrido después de su reconocimiento inicial y que ocasionen una reducción o retraso en los flujos de efectivo estimados futuros, que pueden venir motivados por la insolvencia del deudor. En tal caso, el importe de la pérdida por deterioro del valor es la diferencia entre el valor en libros del activo financiero y el valor actual de los flujos de efectivo futuros estimados, descontados al tipo de interés efectivo calculado en el momento de su reconocimiento inicial.

Las correcciones valorativas por deterioro, así como su reversión cuando el importe de la pérdida disminuye como consecuencia de un evento posterior, se reconocen como un gasto o un ingreso en la cuenta de pérdidas y ganancias. La reversión del deterioro tiene como límite el valor en libros que hubieran tenido los activos, si no se hubiera registrado la pérdida por deterioro de valor.

Otros activos financieros a valor razonable con cambios en la cuenta de pérdidas y ganancias

Se incluyen en esta categoría los activos financieros que así designa la empresa en el momento del reconocimiento inicial, debido a que dicha designación elimina o reduce de manera significativa asimetrías contables, o bien dichos activos forman un grupo cuyo rendimiento se evalúa, por parte de la Dirección de la Sociedad, sobre la base de su valor razonable y de acuerdo con una estrategia establecida y documentada. Asimismo, se clasifican en esta categoría los activos y pasivos financieros con derivados implícitos, que son tratados como instrumentos financieros híbridos, bien porque han sido designados como tales por la Sociedad o debido a que no se puede valorar el componente del derivado con fiabilidad en la fecha adquisición o en una fecha posterior.

Estos activos financieros se registran inicialmente por su valor razonable que corresponde, salvo evidencia en contrario, al precio de la transacción, que equivale al valor razonable de la contraprestación entregada. Los costes de la transacción que les sean directamente atribuibles se reconocen en la cuenta de pérdidas y ganancias del ejercicio.



Posteriormente, los activos financieros mantenidos para negociar se valoran a su valor razonable, sin deducir los costes de transacción en que se pueda incurrir en su enajenación, registrándose en la cuenta de pérdidas y ganancias del ejercicio los cambios que se produzcan en dicho valor razonable.

La Sociedad no reclasifica ningún activo o pasivo financiero de o a esta categoría mientras esté reconocido en el balance de situación, salvo cuando proceda calificar al activo como inversión en el patrimonio de empresas del grupo, multigrupo o asociadas.

Inversiones mantenidas hasta el vencimiento

Los activos financieros hasta su vencimiento son valores representativos de deuda con cobros fijos y determinables y vencimiento fijo, que se negocien en un mercado activo y que la Dirección de la Sociedad tiene la intención efectiva y capacidad de mantener hasta su vencimiento.

Los criterios valorativos aplicables a estos activos financieros son iguales a los aplicables a los préstamos y partidas a cobrar. No obstante, y de cara al análisis del deterioro de valor de estos activos, como sustituto del valor actual de los flujos de efectivo futuros se utiliza el valor de mercado del instrumento, siempre que éste sea lo suficientemente fiable como para considerarlo representativo del valor que pueda recuperar la Sociedad.

Si la Sociedad vendiese un importe que fuese significativo de los activos financieros mantenidos hasta su vencimiento, la categoría completa se reclasificaría como disponible para la venta. La Sociedad no ha reclasificado ni vendido activos financieros clasificados como mantenidos hasta el vencimiento durante el ejercicio.

Estos activos financieros se incluyen en activos no corrientes, excepto aquellos con vencimiento inferior a 12 meses a partir de la fecha del balance, que se clasifican como activos corrientes.

Intereses recibidos de activos financieros:

Los intereses de activos financieros devengados con posterioridad al momento de la adquisición se reconocen como ingresos en la cuenta de pérdidas y ganancias en el ejercicio en que se devengan, siguiendo el método del tipo de interés efectivo.

Baja de activos financieros:

La Sociedad da de baja los activos financieros cuando expiran o se han cedido los derechos sobre los flujos de efectivo del correspondiente activo financiero y se han transferido sustancialmente los riesgos y beneficios inherentes a su propiedad.

Cuando el activo financiero se da de baja, la diferencia entre la contraprestación recibida neta de los costes de transacción atribuibles y el valor en libros del activo, más cualquier importe acumulado que se haya reconocido directamente en el patrimonio neto, determina la ganancia o pérdida surgida al dar de baja dicho activo, que forma parte del resultado del ejercicio en que ésta se produce.

Por el contrario, la Sociedad no da de baja los activos financieros y reconoce un pasivo financiero por un importe igual a la contraprestación recibida, en las cesiones de activos financieros en las que se retengan sustancialmente los riesgos y beneficios inherentes a su propiedad.



Pasivos financieros. Clasificación y valoración-

Son pasivos financieros aquellos débitos y partidas a pagar de la Sociedad que se han originado en la compra de bienes y servicios por operaciones de tráfico de la empresa, o también aquellos que, sin tener un origen comercial, no pueden ser considerados como instrumentos financieros derivados.

Los débitos y partidas a pagar se valoran inicialmente por su valor razonable que corresponde, salvo evidencia en contrario, al precio de la transacción, que equivale al valor razonable de la contraprestación recibida ajustado por los costes de la transacción que le sean directamente atribuibles. Posteriormente, estos pasivos se valoran por su coste amortizado. Los intereses devengados se contabilizan en la cuenta de pérdidas y ganancias aplicando el método del tipo de interés efectivo.

No obstante, los débitos por operaciones comerciales con vencimiento no superior a un año y que no tengan un tipo de interés contractual, cuyo importe se espera pagar en el corto plazo, se valoran por su valor nominal cuando el efecto de no actualizar los flujos de efectivo no es significativo.

Valor razonable

El valor razonable es el importe por el que puede ser intercambiado un activo o liquidado un pasivo, entre partes interesadas y debidamente informadas, que realicen una transacción en condiciones de independencia mutua.

Con carácter general, en la valoración de instrumentos financieros valorados a valor razonable, la Sociedad calcula éste por referencia a un valor fiable de mercado, constituyendo el precio cotizado en un mercado activo la mejor referencia de dicho valor razonable. Para aquellos instrumentos respecto de los cuales no exista un mercado activo, el valor razonable se obtiene, en su caso, mediante la aplicación de modelos y técnicas de valoración.

Instrumentos de patrimonio propio

La Sociedad considera como instrumentos de patrimonio cualquier negocio jurídico que evidencie, o refleje, una participación residual en los activos de la empresa que los emite, después de deducir todos sus pasivos.

En las transacciones realizadas por la Sociedad con sus propios instrumentos de patrimonio, el importe de dichos instrumentos se registra en el patrimonio neto, como una variación de los fondos propios, y en ningún caso se reconocen dichos instrumentos como activos financieros de la Sociedad ni se registra resultado alguno en la cuenta de pérdidas y ganancias. Asimismo, los gastos derivados de estas transacciones, incluidos los gastos de emisión de estos instrumentos, se registran directamente contra el patrimonio neto como una minoración de las reservas. Por su parte, los gastos derivados de una transacción de patrimonio propio, de la que se haya desistido o se haya abandonado, se reconocen en la cuenta de pérdidas y ganancias.

La adquisición por la Sociedad de instrumentos de patrimonio propio se registra por el coste de adquisición de forma separada como una minoración de los fondos propios del balance de situación en el epígrafe "Patrimonio neto - Acciones propias" con independencia del motivo que justificó su adquisición. Los resultados derivados de la compra, venta, emisión o amortización de los instrumentos de patrimonio propio, se reconocen directamente contra el patrimonio neto, sin que en ningún caso se registre resultado alguno en la cuenta de pérdidas y ganancias.

f) *Efectivo y otros activos líquidos equivalentes-*

El efectivo y otros activos líquidos equivalentes incluyen el efectivo en caja y los depósitos bancarios a la vista en entidades de crédito, así como también otras inversiones a corto plazo de alta liquidez siempre que sean fácilmente convertibles en efectivo para las que no existe un riesgo significativo de cambios de valor y formen parte de la política de gestión normal de la tesorería de la empresa. A estos efectos se incluyen las inversiones con vencimientos de menos de tres meses desde la fecha de adquisición.

Los descubiertos bancarios se reconocen en el balance como pasivos financieros por deudas con entidades de crédito.

g) *Impuesto sobre beneficios-*

El gasto o ingreso por impuesto sobre beneficios comprende la parte relativa al gasto o ingreso por el impuesto corriente y la parte correspondiente al gasto o ingreso por impuesto diferido.

El impuesto corriente es la cantidad que la Sociedad satisface como consecuencia de las liquidaciones fiscales del impuesto sobre el beneficio relativas a un ejercicio. Las deducciones y otras ventajas fiscales en la cuota del impuesto, excluidas las retenciones y pagos a cuenta, así como, en su caso, las pérdidas fiscales compensables de ejercicios anteriores y aplicadas efectivamente en éste, dan lugar a un menor importe del impuesto corriente. Los activos o pasivos por impuesto sobre beneficios corriente, se valoran por las cantidades que se espera pagar o recuperar de las autoridades fiscales, utilizando la normativa y tipos impositivos vigentes o aprobados y pendientes de publicación en la fecha de cierre del ejercicio.

El gasto o el ingreso por impuesto diferido se corresponden con el reconocimiento y la cancelación de los activos y pasivos por impuesto diferido. Éstos incluyen las diferencias temporarias, que se identifican como aquellos importes que se prevén pagaderos o recuperables derivados de las diferencias entre los importes en libros de los activos y pasivos y su valor fiscal, así como, en su caso, las bases imponible negativas pendientes de compensación y los créditos por deducciones fiscales no aplicadas fiscalmente. Dichos importes se registran aplicando a la diferencia temporaria o crédito que corresponda el tipo de gravamen al que se espera recuperarlos o liquidarlos, según la normativa que esté vigente o aprobada y pendiente de publicación al cierre del ejercicio.

Tanto el gasto o ingreso por impuesto sobre beneficios corriente como el diferido se reconocen en resultados, salvo que surja de una transacción o suceso que se ha reconocido directamente en una partida de patrimonio neto, en cuyo caso se reconocen con cargo o abono a dicha partida, o de una combinación de negocios, en cuyo caso se reconocen como los demás elementos patrimoniales del negocio adquirido, salvo que constituyan activos o pasivos de la adquirente, en cuyo caso, su reconocimiento o baja no forma parte de la combinación de negocios.

Se reconocen pasivos por impuestos diferidos para todas las diferencias temporarias imponibles, excepto aquellas derivadas del reconocimiento inicial de un fondo de comercio o del reconocimiento inicial de un activo o pasivo en una transacción que no sea una combinación de negocios y además no afectó ni a la base imponible del impuesto ni al resultado contable.

Por su parte, los activos por impuestos diferidos identificados con diferencias temporarias deducibles, solo se reconocen en el caso de que se considere probable que la Sociedad va a tener en el futuro suficientes ganancias fiscales contra las que poder hacerlos efectivos y no procedan del reconocimiento inicial de un activo o pasivo en una transacción que no sea una combinación de negocios y además no afectó ni a la base imponible del impuesto ni al resultado contable. El resto de activos por impuestos diferidos (bases imponible negativas y deducciones pendientes de compensar) solamente se reconocen en el caso de que se considere probable que la Sociedad vaya a tener en el futuro suficientes ganancias fiscales contra las que poder hacerlos efectivos.

Los activos y pasivos por impuesto diferido no se descuentan y se reconocen en el balance como activos o pasivos no corrientes, independientemente de la fecha de esperada de realización o liquidación.

En cada cierre contable se reconsideran los activos por impuestos diferidos registrados, efectuándose las oportunas correcciones a los mismos en la medida en que existan dudas sobre su recuperación futura.

Asimismo, en cada cierre se evalúan los activos por impuestos diferidos no registrados en balance y éstos son objeto de reconocimiento en la medida en que pase a ser probable su recuperación con beneficios fiscales futuros.

h) Ingresos y gastos-

Los ingresos y gastos se imputan en función del criterio de devengo, es decir, cuando se produce la corriente real de bienes y servicios que los mismos representan, con independencia del momento en que se produzca la corriente monetaria o financiera derivada de ellos.

Dichos ingresos se valoran por el valor razonable de la contraprestación a recibir y representan los importes a cobrar por los bienes entregados y los servicios prestados en el marco ordinario de la actividad, menos descuentos, devoluciones, impuesto sobre el valor añadido y otros impuestos relacionados con las ventas.


El reconocimiento de los ingresos por ventas se produce en el momento en que se han transferido al comprador los riesgos y beneficios significativos inherentes a la propiedad del bien vendido, no manteniendo la gestión corriente sobre dicho bien, ni reteniendo el control efectivo sobre el mismo. Los anticipos a cuenta de ventas o servicios futuros figuran valorados por el valor recibido.

La operativa fundamental de la Sociedad radica en la realización de servicios profesionales relacionados con operaciones marítimas realizadas por ejecución de mandatos. Las contrataciones de servicios y refacturaciones no tienen, en principio, influencia en los resultados de la Sociedad, sin perjuicio de que si el servicio es retribuido se registra el ingreso correspondiente. En este sentido, las actividades realizadas por la Sociedad por cuenta de otra sociedad o en ejecución de un mandato, sólo originan el registro contable de los movimientos de tesorería que se producen, y en su caso, el de contabilización del ingreso correspondiente a la retribución por comisión devengada, la cual se registra en el epígrafe "Importe neto de la cifra de negocios" de la cuenta de pérdidas y ganancias adjunta.

Adicionalmente, los suplidos relacionados con operaciones en curso (correspondientes a cobros y pagos a clientes y proveedores, respectivamente, y a provisiones de suplidos) son registrados de acuerdo con su naturaleza en los epígrafes "Periodificaciones a corto plazo" del activo y pasivo del balance adjunto.

i) Provisiones y Contingencias

Provisiones: saldos acreedores que cubren obligaciones actuales, ya sean legales, contractuales, implícitas o tácitas, derivadas de sucesos pasados, cuya cancelación es probable que origine una salida de recursos, pero que resultan indeterminados en cuanto a su importe y/o momento de cancelación.



Contingencias: obligaciones posibles surgidas como consecuencia de sucesos pasados, cuya materialización futura está condicionada a que ocurra, o no, uno o más eventos futuros independientes de la voluntad de la Sociedad. Las contingencias no se reconocen en las cuentas anuales, sino que se informa sobre las mismas en las notas de la memoria, en la medida en que no sean consideradas como remotas.

j) Existencias-

Las existencias se valoran a su precio de adquisición, coste de producción o valor neto realizable, el menor. El precio de adquisición incluye el importe facturado por el vendedor después de deducir cualquier descuento, rebaja u otras partidas similares, así como los intereses incorporados al nominal de los débitos y añadir los gastos adicionales que se producen hasta que los bienes se hallen ubicados para su venta y otros directamente atribuibles a la adquisición de las existencias. No obstante, la Sociedad incluye en el coste de adquisición los intereses incorporados a los débitos con vencimiento no superior a un año que no tienen tipo de interés contractual, cuando el efecto de no actualizar los flujos de efectivo no es significativo.

La Sociedad valora sus existencias por el método de precio medio o coste medio ponderado.

El coste de producción incluye los costes de materiales directos y, en su caso, los costes de mano de obra directa y los gastos generales de fabricación.

La valoración de los productos obsoletos, defectuosos o de lento movimiento se ha reducido a su posible valor neto de realización.

Al final del ejercicio se realiza una evaluación del valor neto realizable de las existencias, efectuándose las oportunas correcciones valorativas, reconociendo un gasto en la cuenta de pérdidas y ganancias cuando las mismas se encuentran sobrevaloradas respecto a su precio de adquisición o a su coste de producción.

Cuando las circunstancias que previamente causaron dicha pérdida por deterioro hayan dejado de existir o cuando exista clara evidencia de incremento en el valor neto realizable, debido a un cambio en las circunstancias económicas, se procede a revertir el importe de la misma, reconociéndose un ingreso en la cuenta de pérdidas y ganancias. La reversión de la corrección valorativa tiene como límite el menor del coste y el nuevo valor neto realizable de las existencias.

k) Elementos patrimoniales de naturaleza medioambiental-

Se consideran activos de naturaleza medioambiental los bienes que son utilizados de forma duradera en la actividad de la Sociedad, cuya finalidad principal es la minimización del impacto medioambiental y la protección y mejora del medioambiente, incluyendo la reducción o eliminación de la contaminación futura. La actividad de la Sociedad, por su naturaleza no tiene un impacto medioambiental significativo.

l) Transacciones con partes vinculadas-

La Norma de registro y valoración 13ª del Plan General de Contabilidad establece:

- Se entenderá que una empresa forma parte del grupo cuando ambas estén vinculadas por una relación de control, directa o indirecta, análoga a la prevista en el artículo 42 del Código de Comercio, o cuando las empresas estén controladas por cualquier medio por una o varias personas jurídicas que actúen conjuntamente o se hallen bajo dirección única por acuerdos o cláusulas estatutarias.
- Se entenderá que una empresa es asociada cuando, sin que se trate de una empresa del grupo en el sentido señalado, la empresa o las personas físicas dominantes, ejerzan sobre esa empresa asociada una influencia significativa, tal como se desarrolla detenidamente en la citada Norma de registro y valoración 13ª.
- Una parte se considera vinculada a otra cuando una de ellas ejerce o tiene la posibilidad de ejercer directa o indirectamente o en virtud de pactos o acuerdos entre accionistas o partícipes, el control sobre otra o una influencia significativa en la toma de decisiones financieras y de explotación de la otra, tal como se detalla detenidamente en la Norma de registro y valoración 15ª.

La Sociedad realiza todas sus operaciones con vinculadas a valores de mercado. Los elementos objeto de las transacciones que se realicen se contabilizarán en el momento inicial por su valor razonable. La valoración posterior se realiza de acuerdo con lo previsto en las normas particulares para las cuentas que corresponda.

El Consejo de Administración de la Sociedad considera que no existen riesgos significativos por este aspecto de los que puedan derivarse pasivos de consideración en el futuro.

m) Clasificación de activos y pasivos entre corriente y no corriente-

La Sociedad presenta el balance clasificando activos y pasivos entre corriente y no corriente. A estos efectos son activos o pasivos corrientes aquellos que cumplan los siguientes criterios:

Los *activos* se clasifican como corrientes cuando se espera realizarlos o se pretende venderlos o consumirlos en el transcurso del ciclo normal de la explotación de la Sociedad, se mantienen fundamentalmente con fines de negociación, se espera realizarlos dentro del periodo de los doce meses posteriores a la fecha de cierre o se trata de efectivo u otros activos líquidos equivalentes, excepto en aquellos casos en los que no puedan ser intercambiados o utilizados para cancelar un pasivo, al menos dentro de los doce meses siguientes a la fecha de cierre.

Los *pasivos* se clasifican como corrientes cuando se espera liquidarlos en el ciclo normal de la explotación de la Sociedad, se mantienen fundamentalmente para su negociación, se tienen que liquidar dentro del periodo de doce meses desde la fecha de cierre o la Sociedad no tiene el derecho incondicional para aplazar la cancelación de los pasivos durante los doce meses siguientes a la fecha de cierre.



n) Transacciones en moneda extranjera-

Las operaciones realizadas en moneda extranjera se registran en la moneda funcional de la Sociedad (euros) a los tipos de cambio vigentes en el momento de la transacción. Durante el ejercicio, las diferencias que se producen entre el tipo de cambio contabilizado y el que se encuentra en vigor a la fecha de cobro o de pago se registran como resultados financieros en la cuenta de resultados.

No existen saldos representativos de créditos o deudas en moneda extranjera en balance de situación que se incluye en las presentes cuentas anuales al 31 de diciembre de 2019.

En algunas ocasiones, con el fin de cubrir su exposición a ciertos riesgos de cambio, la empresa formaliza contratos y opciones a plazo de moneda extranjera.

Las diferencias de cambio de las partidas monetarias que surjan tanto al liquidarlas, como la convertirlas al tipo de cambio de cierre, se reconocen en los resultados del año, excepto aquellas que formen parte de la inversión de un negocio en el extranjero, que se reconocen directamente en el patrimonio neto de impuestos hasta el momento de su venta.

No se han producido cambios en la moneda funcional de la empresa.

o) Subvenciones, donaciones y legados-

Las subvenciones de capital no reintegrables se valoran por el importe concedido, reconociéndose inicialmente como ingresos directamente imputados al patrimonio neto y se imputan a resultados en proporción a la depreciación experimentada durante el período por los activos financiados por dichas subvenciones, salvo que se trate de activos no depreciables en cuyo caso se imputarán al resultado del ejercicio en que se produzca la enajenación o baja en inventario, de los mismos.

Mientras tienen el carácter de subvenciones reintegrables se contabilizan como deudas a largo plazo transformables en subvenciones.

Cuando las subvenciones se concedan para financiar gastos específicos se imputarán como ingresos en el ejercicio en que se devenguen los gastos que están financiando.



5. Inmovilizado Intangible

El movimiento habido en este epígrafe de los balances s en los ejercicios 2019 y 2018 ha sido el siguiente:

Ejercicio 2019:

COSTE/AMORTIZACIÓN	31.12.2018	Adiciones/ Dotaciones	31.12.2019
COSTE:			
Desarrollo	2.580.620	351.809	2.932.429
Propiedad industrial	51.462	5.186	56.648
Aplicaciones Informáticas	226.380	35.402	261.782
Total coste	2.858.462	392.397	3.250.859
AMORTIZACION:			
Desarrollo	(783.872)	(214.290)	(998.162)
Propiedad industrial	(16.685)	(3.212)	(19.897)
Aplicaciones Informáticas	(175.627)	(24.764)	(200.391)
Total amortización	(976.184)	(242.266)	(1.218.450)
INMOVILIZADO INTANGIBLE, NETO	1.882.278	150.131	2.032.409

Las principales adiciones del periodo anual terminado el 31 de diciembre de 2019 se corresponden con las activaciones de Gastos de Desarrollo, por trabajos realizados por la propia empresa, por importe de 338.898 euros.

Ejercicio 2018:

COSTE/AMORTIZACIÓN	31.12.2017	Dotaciones	Trasposos	31.12.2018
COSTE:				
Desarrollo	2.297.319	283.301	-	2.580.620
Propiedad industrial	33.900	17.562	-	51.462
Aplicaciones Informáticas	213.844	12.536	-	226.380
Total coste	2.545.063	313.399	-	2.858.462
AMORTIZACION:				
Desarrollo	(613.032)	(170.840)	-	(783.872)
Propiedad industrial	(13.636)	(3.116)	67	(16.685)
Aplicaciones Informáticas	(155.196)	(20.467)	36	(175.627)
Total amortización	(781.864)	(194.423)	103	(976.184)
INMOVILIZADO INTANGIBLE, NETO	1.763.199	118.976	103	1.882.278

Las principales adiciones del periodo anual terminado el 31 de diciembre de 2018 se corresponden con las activaciones de Gastos de Desarrollo, por trabajos realizados por la propia empresa, por importe de 270.660 euros.

Al 31 de diciembre de 2019 y 2018, la Sociedad tiene inmovilizado intangible totalmente amortizado que siguen en uso por importe de 406.945 euros y 400.809 euros, respectivamente.

6. Inmovilizado Material

El movimiento habido durante el ejercicio 2019 en las diferentes cuentas del inmovilizado material y de sus correspondientes amortizaciones, ha sido el siguiente:

COSTE	31.12.2018	Adiciones	31.12.2019
Terrenos y bienes naturales	629.091	-	629.091
Construcciones	1.422.731	-	1.422.731
Instalaciones técnicas	607.597	7.039	614.636
Maquinaria	427.630	2.824	430.454
Utillaje	8.882	5.765	14.647
Otras instalaciones	102.969	5.447	108.416
Mobiliario	254.429	17.608	272.037
Equipos para procesos de información	104.566	13.630	118.196
Elementos de transporte	29.941	24.952	54.893
Otro inmovilizado material	147.595	82.237	229.832
Total coste	3.735.431	159.502	3.894.933

AMORTIZACION ACUMULADA	31.12.2018	Dotaciones	31.12.2019
Construcciones	(462.081)	(42.682)	(504.763)
Instalaciones técnicas	(249.986)	(30.428)	(280.414)
Maquinaria	(105.427)	(40.839)	(146.266)
Utillaje	(4.158)	(708)	(4.866)
Otras instalaciones	(95.275)	(1.624)	(96.899)
Mobiliario	(173.724)	(9.974)	(183.698)
Equipos para procesos de información	(81.754)	(8.779)	(90.533)
Elementos de transporte	(8.282)	(3.167)	(11.449)
Otro inmovilizado material	(104.722)	(14.914)	(119.636)
Total amortización	(1.285.409)	(153.115)	(1.438.524)
INMOVILIZADO MATERIAL, NETO	2.450.022	6.387	2.456.409

Las principales adiciones del ejercicio 2019 se corresponden fundamentalmente con la adquisición de elementos de transporte, así como la adquisición de otro inmovilizado para el desarrollo de sus productos.

El movimiento habido durante el ejercicio 2018 en las diferentes cuentas del inmovilizado material y de sus correspondientes amortizaciones, ha sido el siguiente:

COSTE	31.12.2017	Adiciones	Trasposos	31.12.2018
Terrenos y bienes naturales	629.091	-	-	629.091
Construcciones	1.422.731	-	-	1.422.731
Instalaciones técnicas	583.504	24.093	-	607.597
Maquinaria	286.677	140.953	-	427.630
Ustillaje	12.382	-	(3.500)	8.882
Otras instalaciones	96.183	6.786	-	102.969
Mobiliario	238.905	15.524	-	254.429
Equipos para procesos de información	85.118	19.448	-	104.566
Elementos de transporte	29.941	-	-	29.941
Otro inmovilizado material	115.181	28.914	3.500	147.595
Total coste	3.499.713	235.718	-	3.735.431

AMORTIZACION ACUMULADA	31.12.2017	Dotaciones	Trasposos	31.12.2018
Construcciones	(419.399)	(42.682)	-	(462.081)
Instalaciones técnicas	(219.971)	(30.014)	(1)	(249.986)
Maquinaria	(70.104)	(35.326)	3	(105.427)
Ustillaje	(8.527)	(708)	5.077	(4.158)
Otras instalaciones	(94.568)	(707)	-	(95.275)
Mobiliario	(163.447)	(10.046)	(231)	(173.724)
Equipos para procesos de información	(77.326)	(4.574)	146	(81.754)
Elementos de transporte	(5.288)	(2.994)	-	(8.282)
Otro inmovilizado material	(93.571)	(6.619)	(4.532)	(104.722)
Total amortización	(1.152.201)	(133.670)	462	(1.285.409)
INMOVILIZADO MATERIAL, NETO	2.347.512	102.048	462	2.450.022

Las principales adiciones del ejercicio 2018 se corresponden fundamentalmente con las obras de acondicionamiento de la Nave, así como la adquisición de maquinaria para el desarrollo de sus productos.

Al cierre del ejercicio 2019 y 2018, la Sociedad tiene elementos del inmovilizado material totalmente amortizados que siguen en uso por importe de 401.484 euros y 385.515 euros, respectivamente.

La Sociedad tiene contratadas varias pólizas de seguro para cubrir los riesgos a que están sujetos los elementos del inmovilizado material. El Consejo de Administración de la Sociedad estima suficiente la cobertura de estas pólizas de seguros contratadas.

La nave industrial, propiedad de la Sociedad, está hipotecada en garantía de dos préstamos bancarios de Banco Sabadell por importe total 1.075.875 euros y 1.210.022 euros en 2019 y en 2018, respectivamente (Nota 12).

7. Activos Financieros

El valor en libros de cada una de las categorías de instrumentos financieros establecidas en la norma de registro y valoración de "Instrumentos financieros" excepto las inversiones en el patrimonio de empresas del grupo, multigrupo y asociadas, es el siguiente:

	Activos Financieros a Largo Plazo	
	Créditos, Derivados y Otros	
	31.12.2019	31.12.2018
Préstamos y partidas a cobrar-		
Deudores comerciales no corrientes-	-	33.899
Otros activos financieros a VR con cambios en PyG-		
Fianzas constituidas	35.481	29.456
Depósitos constituidos	5.034	5.034
Instrumentos de patrimonio	5.769	5.755
Total Activos Financieros a Largo Plazo	46.284	74.144

La clasificación por vencimientos de los activos financieros a largo plazo es la siguiente:

Activos Financieros a Largo Plazo a 31.12.2019	Mas de 5 años
Fianzas constituidas	35.481
Depósitos constituidos	5.034
Instrumentos de patrimonio	5.769
TOTAL	46.284

Activos Financieros a Largo Plazo a 31.12.2018	2022	Ejercicios Sigüientes	Total
Deudores comerciales no corrientes-	33.899	-	33.899
Fianzas constituidas	-	29.456	29.456
Depósitos constituidos	-	5.034	5.034
Instrumentos de patrimonio	-	5.755	5.755
TOTAL	33.899	40.245	74.144

El Consejo de Administración de la Sociedad considera que el importe en libros de los activos financieros detallados en el cuadro anterior constituye una aproximación aceptable de su valor razonable.

Los Deudores comerciales no corrientes, hacen referencia a las garantías sobre los productos fabricados y vendidos a clientes, cuya garantía se extiende a una duración de 5 años, a contar desde la fecha de factura.

Las Fianzas, se constituyen como condición de la financiación ajena concedida por el Ministerio de Economía, Industria y Competitividad, por el Ministerio de Industria, Energía y Turismo y por el Centro para el Desarrollo Tecnológico Industrial (CDTI).

	Activos Financieros a Corto Plazo			
	Valores representativos de deuda		Créditos, Derivados y Otros	
	31.12.2019	31.12.2018	31.12.2019	31.12.2018
Préstamos y partidas a cobrar-				
Clientes por ventas y prestaciones de servicios	-	-	2.754.889	1.238.779
Clientes, empresas del grupo y asociadas	-	-	48.542	-
Deudores varios	-	-	699	-
Personal	-	-	45.000	-
Efectivo y otros activos líquidos equivalentes	-	-	255.186	663.080
Otros activos financieros a VR con cambios en PyG-				
Fianzas constituidas	-	-	287	287
Depósitos constituidos	-	-	7.967	5.422
Otros activos financieros	-	-	35.719	-
Inversiones mantenidas hasta el vencimiento-	-	100.000	-	-
Total Activos Financieros a Corto Plazo	-	100.000	3.148.289	1.907.568

“Inversiones Mantenidas hasta el vencimiento”

Durante el ejercicio 2018, se contrató con la Aseguradora Mapfre un “Rendimiento Activo VI”; se trata de seguro de vida de prima única por importe de 100.000 euros, en el que el tomador asume el riesgo de la inversión.

Con fecha 15 de julio de 2019, se liquida dicho seguro por importe de 72.126 euros, procediendo la Sociedad a registrar a 31 de diciembre de 2019 un deterioro en el epígrafe “Deterioro y resultados por enajenaciones de instrumentos financieros” – “Resultados por enajenación y otras” de la cuenta de resultados adjunta, por importe de 27.874 euros.

El detalle y movimientos de la partida “Otros activos financieros a Valor Razonable con cambios en Pérdidas y ganancias”, es el siguiente:

	31.12.2018	Adiciones	Retiros	31.12.2019
Inversiones financieras a largo plazo-				
Otros activos financieros a VR con cambios en PyG-				
Fianzas y depósitos constituidos	34.490	6.550	(525)	40.515
Instrumentos de patrimonio	5.755	14	-	5.769
Total Inversiones financieras a largo plazo-	40.245	6.564	(525)	46.284

	31.12.2018	Adiciones	Retiros	31.12.2019
Inversiones financieras a corto plazo-				
Otros activos financieros a VR con cambios en PyG-				
Fianzas y depósitos constituidos	5.709	3.891	(1.346)	8.254
Inversiones en empresas del grupo y asociadas a corto plazo-				
Otros activos financieros (Nota 8)	-	35.719	-	35.719
Total Inversiones financieras a corto plazo-	5.709	39.610	(1.346)	43.973

	31.12.2017	Retiros	31.12.2018
Inversiones financieras a largo plazo-			
Otros activos financieros a VR con cambios en PyG-			
Fianzas y depósitos constituidos	46.051	(11.561)	34.490
Instrumentos de patrimonio	5.755	-	5.755
Total Inversiones financieras a largo plazo-	51.806	(11.561)	40.245

	31.12.2017	Altas (*)	Adiciones	Retiros	31.12.2018
Inversiones financieras a corto plazo-					
Otros activos financieros a VR con cambios en PyG-					
Fianzas y depósitos constituidos	9.625	250.000	146.675	(400.591)	5.709
CC.CC.con Socios y Administradores	-	-	50.000	(50.000)	-
Total Inversiones financieras a corto plazo-	9.625	250.000	196.675	(450.591)	5.709

() Fianzas y depósitos constituidos a corto plazo:*

Con fecha 8 de noviembre de 2017, la Sociedad (en adelante el Emisor) suscribió un contrato de liquidez con la entidad *MG Valores Agencia de Valores S.A.* (en adelante, Proveedor de Liquidez), de conformidad con lo dispuesto en la Circular 7/2010 del Mercado Alternativo Bursátil (MAB) sobre "Normas de contratación de acciones de empresas en expansión a través del Mercado Alternativo Bursátil", no obstante, dicho contrato no se hace efectivo hasta febrero de 2018.

El contrato establece los términos y las condiciones en las que el Proveedor de liquidez operará por cuenta del Emisor, comprando o vendiendo acciones propias de este último, con el único objeto de favorecer la liquidez y regularidad de su cotización en el MAB, acorde con las instrucciones ordenadas con tal propósito por el Emisor y de acuerdo con la normativa vigente en cada momento.

Para la ejecución de este contrato se designa una cuenta de valores y una cuenta de efectivo asociada a nombre del Emisor, en MG Valores en las que registrarán exclusivamente las transacciones que se efectúen.

Por tanto, con el fin de que el Proveedor de Liquidez pueda realizar las operaciones reguladas en el contrato, el Emisor depositará en la cuenta de valores 250.000 euros en acciones de Robot S.A., y en la cuenta de efectivo la suma de 250.000 euros.

Con fecha 12 de febrero de 2018, se constituye el depósito de 250.000 euros de efectivo.

Además, la Sociedad (Prestataria), a los fines y efectos de dar cumplimiento a dicho contrato necesita que un Socio (Prestamista) le preste los títulos necesarios, formalizando por tanto, un contrato con duración anual y renovación automática, de "Préstamo de Valores" en fecha 25 de noviembre de 2017 (con efectos desde febrero de 2018), por el que el Prestamista se compromete a prestar 70.225 acciones de la Sociedad Robot S.A. a la Prestataria a un valor de 3,56 euros por acción, lo que supone un total de 250.001 euros, pactando un tipo de interés del 0,05% anual devengado por años vencidos.

La Sociedad ha registrado en el pasivo corriente del balance adjunto, en el epígrafe "Deudas a corto plazo"- "Otros pasivos financieros" el importe del Préstamo de Valores anterior, generando Acciones propias por el mismo importe.

Al 31 de diciembre de 2019, la Sociedad ha devuelto la totalidad "Préstamo de Valores" al Socio, de la siguiente forma:

Acciones prestadas:	70.225 acciones
Valor nominal inicial de las acciones:	3,56 euros/acción
	250.001

Acciones devueltas:

Fecha	Nº acciones	Precio medio acciones	Valoración	Valor Nominal	Resultado
07.01.2019	60.241	4,60	276.934	214.458	62.476
09.05.2019	9.984	4,19	41.787	35.543	6.244
			318.721	250.001	68.720

De tal manera que las Acciones Propias, registradas en el Patrimonio Neto del balance adjunto, se reducen en un importe de 318.721 euros (Nota 14.2.5).

Con fecha 6 de agosto de 2018 Robot y Mercados y Gestión de Valores, AV, S.A., decidieron dar por finalizada la relación contractual por la que este último prestaba los servicios de proveedor de liquidez.

En la misma fecha se decide nombra nuevo proveedor de liquidez a Banco Sabadell S.A., por lo que se procede a la liquidación del depósito anterior y al contrato de una cuenta de crédito a tal efecto, por un límite de 250.000 euros, de los cuales, a fecha de formulación de las presentes cuentas anuales, no presenta saldo dispuesto alguno.

Pérdidas y ganancias netas por categorías de activos financieros - son las siguientes:

	Créditos y Otros	
	31.12.2019	31.12.2018
Ingresos financieros aplicando el método del coste efectivo	52	228

8. Inversiones en Empresas del Grupo y Asociadas

Inversiones en Empresa del Grupo y Asociadas a largo plazo-

Los movimientos habidos durante el ejercicio 2019 en este epígrafe de los balances adjuntos han sido los siguientes:

	31.12.18	Adiciones	31.12.19
Inversiones en empresas del grupo y asociadas a largo plazo-			
Instrumentos de patrimonio-			
Participaciones	-	57.000	57.000
Total Inversiones en empresas del grupo y asociadas a largo plazo-	-	57.000	57.000

Instrumentos de patrimonio-

El 29 de octubre de 2019 se adquiere una participación en el capital de la entidad Integra Automatización de Edificios S.A., cuyo importe desembolsado fue de 57.000 euros equivalente al 100% de su capital.

El objeto social de dicha sociedad es la comercialización y redacción de proyectos e instalaciones de aparatos y sistemas electrónicos, tales como ordenadores, robots, autómatas, y similares para supervisión, control y optimización de las instalaciones de edificios e industrias.

La información contable, según los últimos datos disponibles, relacionada con la empresa participada, no cotizadas, al 31 de diciembre de 2019, es la que se detalla a continuación:

Denominación	Capital	Resultado de ejercicios anteriores	Resultado 2019	Total Fondos Propios	Coste	Valor neto de la participación
Integra Automatización de Edificios S.A.	82.640	(26.352)	2.102	58.389	57.000	57.000
					57.000	57.000

Las correcciones valorativas se determinan de acuerdo con lo establecido en la Nota 4.e. En este sentido, a cierre del ejercicio 2019 la Sociedad no registrado deterioro alguno de sus participaciones.

Inversiones en Empresa del Grupo y Asociadas a corto plazo-

Los movimientos habidos durante el ejercicio 2019 en este epígrafe de los balances adjuntos han sido los siguientes:

	31.12.18	Adiciones	31.12.19
Inversiones en empresas del grupo y asociadas a corto plazo-			
Otros activos financieros-			
Cuentas corrientes con empresas del grupo (Nota 17)	-	35.719	35.719
Total Inversiones en empresas del grupo y asociadas a corto plazo-	-	35.719	35.719

Con fecha 30 de agosto de 2019, se constituye la sociedad Robot Bas S.R.L., en la República Dominicana, cuyo objeto principal es la fabricación, venta e instalación de sistemas de control para edificios inteligentes en la construcción moderna, con un capital de cien mil pesos dominicanos. La participación de Robot S.A., será del 99,90%.

Con fecha 24 de enero de 2020, se constituye la sociedad Robot Bas Mexico S.A de C.V., en Cancún, cuyo objeto principal es desarrollos y aplicaciones de software y hardware en general, así como para automatismos, equipos domóticos e inmóticos; fabricación y construcción de elementos domóticos e inmóticos, así como material informático, ordenadores y servidores; fabricación y producción de software y hardware para aplicaciones informáticas; desarrollo y realización de estudios y proyectos de automatización y control de viviendas, edificios e industrias, instalación de equipos y sistemas de telecomunicaciones de los mismos, con un capital de cincuenta mil pesos. La participación de Robot S.A., será del 100%.

9. Existencias

El detalle de este epígrafe es el siguiente:

Concepto	2019	2018
Existencias comerciales	747.393	597.965
Productos en curso	-	3.850
Productos terminados	189.328	216.613
Anticipos a proveedores	42.546	19.618
Total	979.267	838.046

La Sociedad tiene contratadas varias pólizas de seguro para cubrir los riesgos a que están sujetas las existencias. La cobertura de estas pólizas se considera suficiente.

10. Pasivos Financieros

10.1. Detalle de los Pasivos Financieros

A 31 de diciembre de 2019 y 2018, la clasificación de los pasivos financieros por clases, así como el valor en libros en euros de los mismos, se detalla a continuación:

2019 Categorías	Total		Total
	Largo plazo	Corto plazo	
Deudas corto y largo plazo			
Deudas con entidades de crédito (Nota 12)	1.175.034	639.296	1.814.330
Acreeedores por arrendamiento financiero (Nota 11)	4.880	7.904	12.784
Otros pasivos financieros (Nota 13)	584.811	46.207	631.018
Acreeedores comerciales y otras cuentas a pagar			
Proveedores	-	219.070	219.070
Proveedores, empresas del grupo y asociadas	-	(1.427)	(1.427)
Acreeedores varios	-	96.044	96.044
Personal (remuneraciones pendientes de pago)	-	1.427	1.427
	1.764.725	1.008.521	2.773.246

26

2018 Categorías	Total		Total
	Largo plazo	Corto plazo	
Deudas corto y largo plazo			
Deudas con entidades de crédito (Nota 12)	1.087.802	263.746	1.351.548
Acreedores por arrendamiento financiero (Nota 11)	10.894	7.577	18.471
Otros pasivos financieros (Nota 13)	433.109	263.655	696.764
Acreedores comerciales y otras cuentas a pagar			
Proveedores	-	207.119	207.119
Acreedores varios	-	63.989	63.989
Personal (remuneraciones pendientes de pago)	-	3.857	3.857
Anticipos de clientes	-	-	-
	1.531.805	809.943	2.341.748

El Consejo de Administración de la Sociedad considera que el importe en libros se aproxima a su valor razonable.

Pérdidas y ganancias netas por categorías de pasivos financieros - son las siguientes:

	31.12.2019	31.12.2018
Gastos financieros aplicando el método de coste amortizado	46.982	60.347

10.2. Otra información sobre los pasivos financieros

En relación con las deudas pendientes de pago a 31 de diciembre de 2019, la Sociedad no ha impagado ninguna cantidad del principal de ningún préstamo bancario, ni se han generado intereses de demora durante dicho periodo.

10.3. Información sobre la naturaleza y Nivel de Riesgos de Instrumentos financieros

La gestión de los riesgos financieros de la Sociedad está centralizada en la Dirección General, la cual tiene establecidos los mecanismos necesarios para controlar la exposición, en su caso, a las variaciones en los tipos de interés y tipos de cambio, así como a los riesgos de crédito y liquidez. A continuación, se indican los principales riesgos financieros que impactan a la Sociedad.

Riesgo de crédito - con carácter general, la Sociedad mantiene su tesorería y activos líquidos equivalentes en entidades financieras de elevado nivel crediticio. Adicionalmente, hay que indicar que no existe una concentración significativa del riesgo de crédito con terceros.

Riesgo de liquidez - con el fin de asegurar la liquidez y poder atender todos los compromisos de pago que se derivan de su actividad, la Sociedad dispone de la tesorería que muestra su balance.

Riesgo de mercado - (incluye riesgo de tipo de interés y de valor razonable y riesgo de precios) - El riesgo de tipo de interés surge de los recursos ajenos a corto plazo y largo plazo. Los recursos ajenos emitidos a tipos variables exponen a la Sociedad a un riesgo de tipo de interés de flujos de efectivo. La Sociedad no gestiona individualmente los riesgos de tipo de interés en los flujos de efectivo, ya que no es significativo.

11. Arrendamientos

Arrendamientos financieros - Al 31 de diciembre de 2019 y 2018 la Sociedad, en su condición de arrendatario financiero, tenía reconocidos activos arrendados en el epígrafe "Inmovilizado material" conforme al siguiente detalle:

	31.12.2019	31.12.2018
Maquinaria	47.465	57.616
Amortización acumulada	(19.145)	(19.848)
Valor neto contable	28.320	37.768

Los contratos de arrendamiento financiero al 31 de diciembre de 2019, son los siguientes:

Descripción	Importe reconocido inicialmente	Duración	Cuotas satisfechas en 2018 y ejercicios anteriores	Cuotas Satisfechas en 2019	Valor actual de las cuotas pendientes	Valor Nominal opción de Compra
Maquinaria	36.465	5 años	21.285	7.982	12.564	665
Maquinaria	11.000	3 años	11.658	-	220	-
Total	47.465		32.943	7.982	12.784	665

Los contratos de arrendamiento financiero al 31 de diciembre de 2018, son los siguientes:

Descripción	Importe reconocido inicialmente	Duración	Cuotas satisfechas en 2017 y ejercicios anteriores	Cuotas Satisfechas en 2018	Valor actual de las cuotas pendientes	Valor Nominal opción de Compra
Maquinaria	36.465	5 años	13.303	7.982	18.251	665
Maquinaria	10.151	5 años	11.034	756	-	151
Maquinaria	11.000	3 años	11.658	-	220	-
Total	57.616		35.996	8.738	18.471	816

La conciliación a 31 de diciembre de 2019 y 2018 entre el importe de los pagos futuros mínimos por arrendamiento y su valor actual es como sigue:

	31.12.2019	31.12.2018
Pagos mínimos futuros	12.441	18.602
Opción de compra	665	816
Gastos financieros no devengados	(322)	(948)
Valor actual	12.784	18.471

El detalle de los pagos futuros mínimos por arrendamiento, incluida la opción de compra, y su valor actual al cierre del periodo de seis meses, desglosados por plazos de vencimiento es como sigue:

	31.12.2019		31.12.2018	
	Pagos mínimos	Valor actual	Pagos mínimos	Valor actual
Hasta un año	8.103	7.904	7.966	7.577
Entre uno y cinco años	5.003	4.880	11.453	10.894
Total no corriente	5.003	4.880	19.419	18.471
Total	13.106	12.784	27.385	26.048

Los vencimientos por años de los acreedores por arrendamiento financiero a largo plazo a 31 de diciembre de 2019 y 2018 son los siguientes:

Descripción	2019		
	Corto Plazo	2020	Total l/p
Maquinaria	7.684	4.880	4.880
Maquinaria	220	-	-
Total	7.904	4.880	4.880

Descripción	2018			
	Corto Plazo	2020	2021	Total l/p
Maquinaria	7.357	7.684	3.210	10.894
Maquinaria	220	-	-	-
Total	7.577	7.684	3.210	10.894

12. Deudas con Entidades de Crédito

Al 31 de diciembre de 2019, el detalle de las deudas con entidades de crédito es el siguiente:

ENTIDAD	Importe	Inicio	Vencimiento	Corto Plazo	Largo plazo	Total
Préstamos-						
Banco Sabadell (*)	1.100.000	23/01/2007	31/08/2027	86.788	599.751	686.539
Banco Sabadell (*)	545.000	24/03/2010	31/08/2027	49.055	340.281	389.336
BBVA	12.412	14/11/2014	14/08/2019	630	-	630
FCE Bank PCL	11.726	10/03/2016	10/02/2020	579	-	579
FCE Bank PCL	12.854	16/10/2017	10/10/2021	3.409	3.181	6.590
FCE Bank PCL	12.400	21/10/2019	10/11/2023	2.719	9.466	12.185
FCE Bank PCL	17.500	21/12/2019	01/10/2024	3.478	14.022	17.500
Banco Sabadell	250.000	29/10/2019	31/10/2026	35.714	208.333	244.047
Pólizas de crédito-						
BBVA	200.000	15/10/2019	14/10/2020	100.113	-	100.113
Targo Bank	100.000	20/04/2019	20/04/2020	5.500	-	5.500
Caja Mar	60.000	11/02/2019	11/02/2020	40.059	-	40.059
Caja Mar	150.000	11/02/2019	11/02/2020	64.914	-	64.914
Targo Bank	100.000	15/06/2017	01/06/2025	22.051	-	22.051
BBVA	200.000	17/10/2019	10/02/2020	70.000	-	70.000
Bankia	150.000	12/02/2019	12/02/2020	73.559	-	73.559
Bankia	500.000	12/02/2019	12/02/2020	64.438	-	64.438
Deudas por efectos descontados-				16.290	-	16.290
Total				639.296	1.175.034	1.814.330

(*) Garantía Hipotecaria

Al 31 de diciembre de 2018, el detalle de las deudas con entidades de crédito es el siguiente:

ENTIDAD	Importe	Inicio	Vencimiento	Corto Plazo	Largo plazo	Total
Préstamos-						
Banco Sabadell (*)	1.100.000	23.01.2007	31.08.2027	82.555	689.709	772.264
Banco Sabadell (*)	545.000	24.03.2010	31.08.2027	46.760	390.998	437.758
BBVA	12.412	14.11.2014	14.08.2019	2.623	-	2.623
FCE Bank PCL	11.726	10.03.2016	10.02.2020	3.294	579	3.873
FCE Bank PCL	12.854	16.10.2017	10.10.2021	3.092	6.516	9.608
Pólizas de crédito-						
Caja Mar	60.000	11.02.2018	11.02.2019	4.340	-	4.340
BBVA	200.000	15.10.2018	15.10.2019	734	-	734
Targo Bank	50.000	20.04.2018	20.04.2019	36.004	-	36.004
Targo Bank	100.000	15.06.2017	01.06.2025	70.574	-	70.574
Efectos descontados-						
Targo Bank		-	-	13.770	-	13.770
Total				263.746	1.087.802	1.351.548

(*) Garantía Hipotecaria

Los vencimientos por años de la deuda con entidades de crédito a largo plazo a 31 de diciembre de 2019 son los siguientes:

	2021	2022	2023	2024	Resto	Total l/p
Préstamos-						
Banco Sabadell	87.659	88.540	89.430	90.328	243.794	599.751
Banco Sabadell	49.548	50.046	50.549	51.056	139.082	340.281
FCE Bank PCL	3.181	-	-	-	-	3.181
FCE Bank PCL	2.972	3.249	3.245	-	-	9.466
FCE Bank PCL	4.133	4.518	4.939	432	-	14.022
Banco Sabadell	35.714	35.714	35.714	35.714	65.477	208.333
Total	183.207	182.067	183.877	177.530	448.353	1.175.034

Los vencimientos por años de la deuda con entidades de crédito a largo plazo a 31 de diciembre de 2018 son los siguientes:

	2020	2021	2022	2023	Resto	Total l/p
Préstamos-						
Banco Sabadell	84.221	85.921	87.655	89.425	342.487	689.709
Banco Sabadell	47.703	48.666	49.648	50.651	194.330	390.998
BBVA	-	-	-	-	-	-
FCE Bank PCL	579	-	-	-	-	579
FCE Bank PCL	3.409	3.107	-	-	-	6.516
Total	135.912	137.694	137.303	140.076	536.817	1.087.802

Los tipos de interés de las deudas con entidades de créditos son de mercado.

13. Otras Deudas a corto plazo y largo plazo

Al 31 de diciembre de 2019, el detalle de otras deudas es el siguiente:

ENTIDAD	Importe	Inicio	Vencimiento	Corto		Total
				Plazo	Largo plazo	
Préstamos-						
Centro para el Desarrollo Tecnológico Industrial	430.184	04/05/2016	01/11/2027	25.811	404.373	430.184
Ministerio de Economía, industria y Competitividad	80.700	23/12/2016	23/12/2026	10.806	64.833	75.639
Ministerio de Economía, industria y Competitividad	621.428	12/01/2018	12/01/2028	-	115.605	115.605
Otros-						
Deudas por tarjetas de crédito				9.590	-	9.590
Total				46.207	584.811	631.018

Los vencimientos por años de las otras deudas largo plazo a 31 de diciembre de 2019 son los siguientes:

	2021	2022	2023	2024	Resto	Total l/p
Préstamos-						
Centro para el Desarrollo Tecnológico Industrial	51.622	51.622	51.622	51.622	197.885	404.373
Ministerio de Economía, industria y Competitividad	10.806	10.806	10.806	10.806	21.609	64.833
Ministerio de Economía, industria y Competitividad	-	16.515	16.515	16.515	66.060	115.605
Total	62.428	78.943	78.943	78.943	285.554	584.811

Al 31 de diciembre de 2018, el detalle de otras deudas es el siguiente:

ENTIDAD	Importe	Inicio	Vencimiento	Corto Plazo	Largo plazo	Total
Préstamos-						
Centro para el Desarrollo Tecnológico Industrial	430.184	04.05.2016	01.11.2027	-	241.865	241.865
Ministerio de Economía, industria y Competitividad	80.700	23.12.2016	23.12.2026	-	75.639	75.639
Ministerio de Economía, industria y Competitividad	433.109	12.01.2018	12.01.2028	-	115.605	115.605
Otros-						-
Otras deudas a corto plazo, otras partes vinculadas (Nota 7)				250.001	-	250.001
Deudas por tarjetas de crédito				13.654	-	13.654
Total				263.655	433.109	696.764

Los vencimientos por años de las otras deudas largo plazo a 31 de diciembre de 2018 son los siguientes:

	2020	2021	2022	2023	Resto	Total l/p
Préstamos-						
Centro para el Desarrollo Tecnológico Industrial	51.622	51.622	51.622	51.622	35.377	241.865
Ministerio de Economía, industria y Competitividad	10.806	10.806	10.806	10.806	32.415	75.639
Ministerio de Economía, industria y Competitividad	-	-	16.515	16.515	82.575	115.605
Total	62.428	62.428	78.943	78.943	150.367	433.109

Con fecha 5 de mayo de 2016, formaliza un préstamo con el Centro para el desarrollo tecnológico industrial (CDTI), destinado a financiar el proyecto "Robot Multilink", en las siguientes condiciones:

- Aportación máxima CDTI: 430.184 euros
- Periodo de disposición desde mayo de 2016 hasta diciembre de 2017

Las aportaciones del CDTI a fecha 31 de diciembre de 2019 y a 31 de diciembre de 2018, ascienden a un total de 430.184 euros y 241.865 euros, respectivamente.

Dicho préstamo se avala con la constitución de avales bancarios, que hasta la fecha 31 de diciembre de 2019 y 2018, son los siguientes:

Entidad financiera	Fecha Emisión	Vencimiento	Importe
ISBA	20.04.16	01.08.25	53.773
TARGOBANK, S.A.	30.05.17	01.08.24	25.811
TARGOBANK, S.A.	30.05.17	01.02.25	25.811
TARGOBANK, S.A.	30.05.17	01.08.25	15.538
BANKIA	30.04.19	01.02.28	8.123
BANKIA	30.04.19	01.08.28	12.906
BANKIA	30.04.19	01.02.29	12.906
BANKIA	30.04.19	01.08.29	12.906
BANKIA	30.04.19	01.02.30	12.906
BANKIA	30.04.19	01.08.30	12.906
BANKIA	30.04.19	01.11.30	21.509

Con fecha 23 de diciembre de 2016, se formaliza un préstamo con el Ministerio de Economía, Industria y Competitividad (Innovación), para financiar el proyecto de inversión destinado a mejorar la competitividad industrial, en las siguientes condiciones:

- Importe: 80.700 euros
- Carencia de 2017 a 2019
- Vencimiento 23 de diciembre de 2026

Con fecha 3 mayo de 2018, se acuerda el reintegro del préstamo concedido, por importe de 5.061 euros, por lo que el importe final adeudado asciende a 75.639 euros

Con fecha 12 de enero de 2018, se recibe un préstamo aprobado 25 de noviembre de 2017, del Ministerio de Economía, Industria y Competitividad (Innovación), para financiar el proyecto de inversión destinado a la reindustrialización y fomento de la competitividad industrial, en las siguientes condiciones:

- Importe: 115.605 euros
- Carencia de 2018 a 2021
- Vencimiento 12 de enero de 2028

14. Fondos Propios

Al 31 de diciembre de 2019 y de 2018 el capital social de la Sociedad es de 685.256 euros representado por 2.850.483 acciones sociales, de 0,2404 euros de valor nominal cada una, totalmente suscritas y desembolsadas.

Con fecha 7 de mayo de 2017, la Junta General de accionistas acordó una ampliación de capital social de la Sociedad por importe de 144.356 euros, mediante la creación de 600.483 acciones sociales de 0,2404 euros de valor nominal cada una y una prima de emisión de 3,3196 euros por acción, que fue suscrita y desembolsada.

Todas las acciones de la Sociedad cotizan en el Mercado Alternativo Bursátil (MAB) en el de empresas en expansión (MAB-EE) desde el día 27 de febrero de 2018.

14.2. Reservas

El importe de las cuentas de reservas a 31 de diciembre de 2019 y 2018 es el siguiente:

	Saldo al 31.12.2019	Saldo al 31.12.2018
Legal y estatutarias		
Reserva legal	137.051	137.051
Otras reservas		
Reservas voluntarias	2.396.183	2.281.805
Reserva por reinversión de beneficios	87.507	87.507
Reserva de capitalización	63.282	31.677
Diferencias por ajuste del capital a euros	2	2
	<u>2.684.025</u>	<u>2.538.042</u>

14.2.1. Reserva legal

De acuerdo con el artículo 274 del texto refundido de la Ley de Sociedades de Capital, las sociedades destinarán a la reserva legal una cifra igual al 10% del beneficio del ejercicio hasta que dicha reserva alcance, al menos, el 20% del capital social. Al 31 de diciembre de 2019 y de 2018, la "Reserva Legal" se encuentra dotada en su totalidad de acuerdo con el artículo 274 del Texto Refundido de la Ley de Sociedades de Capital.

La reserva legal podrá utilizarse para aumentar el capital en la parte de su saldo que exceda del 10% del capital ya aumentado. Salvo para la finalidad mencionada anteriormente y mientras no supere el 20% del capital social, esta reserva sólo podrá destinarse a la compensación de pérdidas y siempre que no existan otras reservas disponibles suficientes para este fin.

14.2.2. Reservas voluntarias

Las reservas voluntarias son de libre disposición.

14.2.3. Accionariado con participación superior al 10%

A 31 de diciembre de 2019 los accionistas con una participación directa superior al 10% son:

<u>Accionista</u>	<u>Participación (%)</u>
DON BERNARDO BONNIN PONS-ESTEL	41,00%
DON JAIME SIMONET POU	14,90%
DON JOSE ALBERTO ANTICH PIERAS	15,37%

14.2.4. Autocartera

El movimiento habido en la cartera de acciones propias de la Sociedad en 2019 y 2018 ha sido el siguiente:

	Saldo al 31.12.2018	Adquisiciones	Enajenaciones	Bajas (*)	Saldo al 31.12.2019
Acciones Propias	483.556	249.776	(283.029)	(318.721)	131.582

(*) Explicación en Nota 7

	Número	Nominal	Importe total	Precio medio
Adquisiciones	77.791	18.701	249.776	3,21
Enajenaciones	(72.942)	(17.535)	(283.029)	3,88
Bajas	(70.225)	(16.882)	(318.721)	4,54
	(65.376)		(351.974)	

	Saldo al 31.12.2017	Altas (**)	Adquisiciones	Enajenaciones	Saldo al 31.12.2018
Acciones Propias	-	250.001	450.398	(216.843)	483.556

(**) Explicación en Nota 7

	Número	Nominal	Importe total	Precio medio
Altas	70.225	16.882	250.001	3,56
Adquisiciones	84.180	20.237	450.398	5,35
Enajenaciones	(49.321)	(11.857)	(216.843)	4,40
	105.084		483.556	

Al 31 de diciembre de 2019 y 2018 la Sociedad tiene en su poder acciones propias de acuerdo con el siguiente detalle:

	Nº acciones	Valor Nominal	Coste de adquisición	Coste medio de adquisición
Acciones Propias	39.708	9.546	131.582	3,31
	39.708		131.582	3,31



	Nº acciones	Valor Nominal	Coste de adquisición	Coste medio de adquisición
Acciones Propias	70.225	16.882	250.001	3,56
Acciones Propias	34.859	8.380	233.555	6,70
	105.084		483.556	4,60

El resultado por enajenación de acciones propias se registra en el epígrafe "Patrimonio neto - Reservas - Otras Reservas" del balance adjunto y su importe acumulado a 31 de diciembre de 2019 y 2018 asciende a pérdidas de 111.018 euros y a beneficios de 38.691 euros, respectivamente.

El objeto de esta autocartera es dar liquidez a los títulos de la empresa cotizados en el Mercado Alternativo Bursátil (MAB).

14.3. Dividendos

Con fecha, 10 de mayo de 2019 y 5 de junio de 2018, la Junta General de Accionistas acordó la distribución del resultado de los ejercicios 2018 y 2017, respectivamente, con cargo a dividendos por importe de 110.151 euros y 149.651 euros, en cada ejercicio.

15. Provisiones y Contingencias

Al 31 de diciembre de 2019 y de 2018 la Sociedad tiene pasivos contingentes por avales bancarios y otras garantías relacionadas con el curso normal del negocio por importe de 215.092 euros y 120.932 euros, respectivamente en cada ejercicio. La Dirección de la Sociedad no prevé que surja un pasivo significativo como consecuencia de los mencionados avales.


La Sociedad no mantiene litigios ni reclamaciones en curso, para los que el Consejo de Administración de la Sociedad considere que los pasivos que pudieran derivarse de los mismos, en su caso, fuesen significativos.

La Sociedad tiene interpuesto un Recurso Contencioso Administrativo mediante el Procedimiento Ordinario 307/2018 (Sección 6ª de la TSJ de Madrid) interpuesto contra las resoluciones dictadas en fecha de 12 de Febrero de 2018 y 23 de febrero de 2018 por la Secretaria de Estado de Investigación, Desarrollo e Innovación del Ministerio de Economía, Industria y Competitividad, en expediente número IDI-2014-44090-a e IDI-2015-52426-a, respectivamente, acerca del cumplimiento de los requisitos científicos tecnológicos a efectos de aplicación e interpretación de deducciones fiscales.

Se formalizó la demanda correspondiente en fecha de 6 de julio de 2018 y la abogacía del Estado la contestó el 25 de Julio del mismo mes, se presentaron por parte de Robot, SA escrito de conclusiones en fecha de 24 de octubre y por parte del Letrado del Estado las suyas en fecha de 30 de octubre.

En fecha de dos de noviembre de 2018, el Letrado de la Administración de Justicia dictó Diligencia de Ordenación dando por concluidas las actuaciones, pendientes de señalamiento para votación y Fallo.

En fecha dos de abril de 2019, se dictó sentencia por la cual se desestimaba el Recurso Contencioso Administrativo y presentándose recurso posterior de aclaración de sentencia del pasado cuatro de abril de 2019. Dicho recurso fue resuelto por el Tribunal Superior de Justicia en fecha 30 de julio de 2019.



La sentencia no es firme y a fecha de elaboración de los presentados estados financieros se está preparando la interposición de Recurso de Casación ante el Tribunal Supremo.

En fecha de 24 de Septiembre de 2019 se presentó ante el Tribunal Supremo escrito de interposición de Recurso de Casación. Recurso RCA 6740/2019, sala tercera del Tribunal Supremo.

En fecha de 15 de Octubre de 2019, el Tribunal Supremo dio por preparada la casación y emplazó a Robot, SA a personarse en el Tribunal Supremo, trámite realizado en tiempo y forma el 28 de noviembre de 2019

En fecha de 17 de febrero de 2020 remiten actuaciones a la sección 1.02 y en fecha de 19 de febrero de 2020 mediante diligencia de Ordenación se dictamina que corresponde la ponencia al Excmo. Sr. Magistrado Dimitry Beberoff Ayuda.

El riesgo por importe de 116.915 euros se considera posible, por parte del Consejo de Administración, si bien, Robot, SA tiene fundados argumentos para mantener su posición.

16. Subvenciones Oficiales de Capital

	31.12.2019	31.12.2018
Subvenciones Oficiales de capital	17.661	20.021

El movimiento de esta partida durante los ejercicios 2019 y 2018 ha sido el siguiente:

Entidad	31.12.2017	Aplicaciones	31.12.2018	Aplicaciones	31.12.2019
GOIB (Administración Autonómica)	22.381	(2.360)	20.021	(2.360)	17.661
Total Subvenciones de capital	22.381	(2.360)	22.381	(2.360)	17.661

Se trata de una subvención concedida por la "Conselleria de treball, comerç, i industria" (GOIB), en diciembre de 2017, por un total de 23.602 euros, para la adquisición de maquinaria, con la que la Sociedad desarrolla sus productos.

La maquinaria subvencionada, atiende al siguiente detalle:

Máquina	Coste
Máquina Arista	11.720
Máquina Elansha	2.259
Máquina Graficon	29.900
Máquina The Cool Tool	3.357
Total Maquinaria Subvencionada	47.204

El periodo de imputación de la subvención a resultados del ejercicio coincide con el porcentaje de amortización de la maquinaria.

17. Operaciones y Saldos con Partes Vinculadas

Al 31 de diciembre de 2019 y 2018, los saldos con partes se encuentran recogidos en el balance adjunto según el siguiente detalle:

	31.12.2019		
	Cuentas Corrientes	Clientes	Proveedores
Empresas del grupo-			
Integra Automatización de Edificios S.A.	-	5.278	(1.427)
Robot Bas SRL	31.685	41.464	-
Robot Bas México SA de CV	4.034	1.800	-
Total	35.719	48.542	(1.427)

	31.12.18	
	Deudas corto plazo	Proveedores
Empresas vinculadas-		
Integra Automatización de Edificios S.A.	-	(1.427)
Otras partes vinculadas-		
Socios y Administradores (Nota 7)	250.001	-
Total	250.001	(1.427)


Con fecha 21 de febrero de 2018, se formaliza un contrato de cuenta corriente de crédito con un socio por el que la Sociedad presta un importe de 50.000 euros a un 2,5% de interés y con vencimiento no superior a 31 de diciembre de 2018 y que a cierre de dicho ejercicio se encontraba recuperado en su totalidad.

Al 31 de diciembre de 2019 las operaciones con empresas del grupo, se encuentran recogidas en la cuenta de pérdidas y ganancias adjunta según el siguiente detalle:

	2019		
	Ventas	Prestación de Servicios	Otros Ingresos
Empresas vinculadas-			
Integra Automatización de Edificios S.A.	-	1.318	3.960
Robot Bas SRL	-	-	1.800
Robot Bas Mexico SA de CV	2.246	545	38.672
Total	2.246	1.863	44.432

Durante 2018, no se producen operaciones con partes vinculadas.

La Sociedad realiza todas sus operaciones con partes vinculadas a valores de mercado.



Retribuciones y otras prestaciones al Consejo de Administración y a la alta dirección-

Durante el periodo anual terminado de 2019 y 2018, los Administradores han percibido remuneraciones 276.521 y 294.670 euros, respectivamente, en concepto de salarios, dietas y aportaciones a planes de pensiones.

Durante el periodo anual terminado de 2019 los Administradores han recibido de la Sociedad anticipos por importe de 45.000 euros que se encuentran registrados en el epígrafe "Deudores comerciales y otras cuentas a cobrar" del activo del balance adjunto pendientes de aprobación por la Junta (ningún importe se registró en el ejercicio 2018). No tienen concedidos otros anticipos, ni se han asumido otras obligaciones por su cuenta a título de garantía.

Participaciones y cargos del Consejo de Administración en otras sociedades-

De acuerdo con lo previsto en el artículo 229.3 de la Ley de Sociedades de Capital, se informa de que durante el ejercicio 2019 y 2018 ni los Administradores de la Sociedad ni las personas vinculadas a ellos han tenido situación alguna de conflicto, directo o indirecto, con el interés de la Sociedad.

18. Situación Fiscal

Al 31 de diciembre de 2019 y 2018, los saldos con las Administraciones Públicas presentan los siguientes conceptos:

	31.12.2019		31.12.18	
	Activo	Pasivo	Activo	Pasivo
No Corriente-				
Derechos por deducciones y bonificaciones ptes. de aplicar	158.751	-	130.812	-
Pasivos por impuesto diferido	-	27.906	-	30.287
Corriente-				
Activo/Pasivo por impuesto corriente		50.827	39.361	-
Otros créditos/deudas con las Administraciones Públicas			-	-
Hacienda Pública, por IVA	55.133	-	137.437	-
Hacienda pública, deudor por subvenciones concedidas	2.486	-	2.486	-
Retenciones practicadas por el I.R.P.F.	-	78.123	-	56.977
Organismos de la Seguridad Social	-	40.672	-	30.424
Total Corriente	57.619	169.622	179.284	87.401
Total	216.370	197.528	310.096	117.688

La Sociedad tiene abiertos a inspección fiscal, con carácter general, los cuatro últimos ejercicios para todos los impuestos que le son aplicables.



Impuesto sobre Beneficios-

La conciliación entre el importe neto de los ingresos y gastos del periodo anual terminado el 31 de diciembre de 2019 y 2018 con la base imponible del Impuesto sobre Beneficios de dichos ejercicios se muestra a continuación:

La conciliación entre el resultado contable y la base del Impuesto sobre Beneficios es la siguiente:

	31.12.2019	31.12.2018
Saldo de ingresos y gastos del ejercicio	732.869	367.170
Impuesto sobre beneficios	36.235	(47.721)
Diferencias permanentes	-	1.051
Diferencias temporarias	9.522	(4.451)
Reserva de capitalización	(42.671)	(31.605)
Base Imponible (Resultado fiscal)	735.955	284.444

La conciliación entre el gasto por Impuesto sobre Beneficios y el resultado contable antes de impuestos del periodo anual de 2019 y 2018, se muestra a continuación:

	31.12.2019	31.12.2018
Resultado antes de impuestos	769.104	319.449
Reserva de capitalización	(42.671)	(31.605)
Cuota al 25%	181.608	71.961
Deducciones	(151.733)	(130.812)
Ajustes negativos a la imposición sobre beneficios	6.360	10.868
Diferencias permanentes	-	263
Impuesto sobre beneficios	36.235	(47.721)

El detalle de los cálculos efectuados en relación con el saldo de la cuenta "Hacienda Pública Acreedora-Deudora, por Impuesto sobre Beneficios" al 31 de diciembre de 2019 y 2018 respectivamente, son los siguientes:

	31.12.2019	31.12.2018
Base imponible (resultado fiscal)	735.955	284.444
Cuota íntegra	183.989	71.111
Deducciones y bonificaciones	(117.434)	(71.111)
Abono de deducciones	-	(7.918)
Cuota líquida	66.555	(7.918)
Retenciones y pagos a cuenta	(15.727)	(31.443)
Impuesto sobre sociedades a pagar (devolver)	50.827	(39.361)



El detalle de los pasivos por diferencias temporarias imponibles es el siguiente:

Contratos de arrendamiento financiero	31.12.2018		31.12.2019		
	Base	DT	Aumento BI	Disminución BI	DT
BSCH - Aire acondicionado nave	42.964	(12.005)	-	1.264	(10.741)
B.PAST - Mobiliario nave	37.699	(10.908)	-	1.133	(9.775)
LA CAI - Apilador eléctrico	2.426	(507)	-	50	(457)
BMN - Máquina montaje	3.313	(1.100)	-	254	(846)
BM - Horno Taller	5.077	(1.466)	-	263	(1.203)
BM - Máquina Pick&Play	4.950	(1.582)	-	275	(1.307)
BM - Impresora 3D	1.033	(543)	-	70	(473)
BBVA - Horno de ola	2.208	(2.175)	(928)	-	(3.103)
Total pasivos por impuesto diferido		(30.287)	(928)	3.309	(27.906)
Total diferencias temporales (base)				2.381	

El detalle y movimiento de los activos por diferencias temporarias deducibles, es el siguiente:


Concepto	31.12.2019	31.12.2018
Deducción por reserva de capitalización	-	7.018
Deducción por I+D del 2018	-	123.794
Deducción por I+D del 2019	158.751	-
Total	158.751	130.812

	31.12.2018	Generadas	Aplicadas	31.12.2019
Otros créditos con las Administraciones Públicas-				
Derechos por deducciones y bonificaciones ptes de aplicar	130.812	158.751	(130.812)	158.751
Total	130.812	158.751	(130.812)	158.751

	31.12.2017	Generadas	Aplicadas	31.12.2018
Otros créditos con las Administraciones Públicas-				
Derechos por deducciones y bonificaciones ptes de aplicar	89.897	130.812	(89.897)	130.812
Total	89.897	130.812	(89.897)	130.812

Durante los ejercicios 2014 y 2015, y en relación a la distribución de los resultados de los ejercicios 2013 y 2014, se dotó una reserva especial (indisponible en el plazo establecido por la Ley citada a continuación) por importe de 40.443 euros y 47.064 euros, respectivamente, que es la parte de los beneficios de los ejercicios 2013 y 2014 que se acogieron a la deducción por inversión de beneficios regulada por el artículo 37 del TRLIS, según redacción de la Ley 14/2013 de 27 de septiembre de apoyo a los emprendedores. El importe de los elementos nuevos de inmovilizado material que se acogen a esta deducción es de 40.443 euros y 47.064, respectivamente.

Durante los ejercicios 2019 y 2018, se dotaron reservas de capitalización por importe de 14.598 euros y 31.605 euros, respectivamente, regulada por el Artículo 25 de la Ley 27/2014, de 27 de noviembre, del Impuesto sobre Sociedades.



19. Ingresos y Gastos

Importe neto de la cifra de negocios -

La distribución por actividades y mercados geográficos del importe neto de la cifra de negocios de la Sociedad durante los ejercicios 2019 y 2018, es la siguiente:

	31.12.2019	31.12.2018
Importe neto de la cifra de negocios-		
Ventas	173.177	198.768
Ventas de material	3.819.426	2.790.429
Prestaciones de servicios	486.574	672.752
Total	4.479.177	3.661.949

Importe neto de la cifra de negocios	Nacional	Unión Europea	Internacional	Total
Ventas y Ventas de material				
31.12.2019	1.740.492	-	2.252.111	3.992.603
31.12.2018	545.475	64.489	2.379.233	2.989.197
Prestación de servicios				
31.12.2019	291.392	-	195.182	486.574
31.12.2018	219.586	2.489	450.677	672.752

Aprovisionamientos -

La composición del saldo del epígrafe "Aprovisionamientos" de las cuentas de pérdidas y ganancias s adjuntas del periodo anual terminado el 31 de diciembre de 2019 y 2018, es la siguiente:

	31.12.2019	31.12.2018
Aprovisionamientos-		
Compras	1.092.267	957.067
Trabajos realizados por otras empresas	97.406	116.107
Total	1.189.673	1.073.174

La distribución por mercados geográficos sería la siguiente:

Aprovisionamientos	Nacional	Unión Europea	Internacional	Total
Compras				
31.12.2019	767.956	120.516	203.795	1.092.267
31.12.2018	761.825	50.150	145.092	957.067
Trabajos realizados por otras empresas				
31.12.2019	44.046	-	53.360	97.406
31.12.2018	116.107	-	-	116.107

Cargas Sociales -

El detalle de este epígrafe de las cuentas de pérdidas y ganancias s correspondientes al periodo anual terminado el 31 de diciembre de 2019 y 2018 adjuntas, es el siguiente:

	31.12.2019	31.12.2018
Seguridad Social a cargo de la empresa	354.601	283.563
Retribuciones a largo plazo mediante sistemas de aportación definida	-	3.478
Otros gastos sociales	34.491	28.280
Total	389.092	315.321

Otros gastos de explotación -

El detalle de este epígrafe de las cuentas de pérdidas y ganancias s correspondientes al periodo anual terminado el 31 de diciembre de 2019 y 2018 adjuntas, es el siguiente:

	31.12.2019	31.12.2018
Otros gastos de explotación-		
Servicios exteriores	565.710	591.486
Tributos	5.496	5.462
Total	571.206	596.948

20. Información sobre Medio Ambiente y sobre los derechos de emisión de gases de efecto invernadero.

En general, las actividades de la Sociedad no provocan impactos negativos de carácter medioambiental, no incurriendo, en consecuencia, en costes ni inversiones significativas cuya finalidad sea mitigar dichos posibles impactos.

La Sociedad durante el periodo anual terminado el 31 de diciembre de 2019 y 2018 no ha dispuesto de derechos de emisión de gases de efecto invernadero.

21. Otra Información

Honorarios de auditoría-

Los honorarios de la auditoría de las cuentas anuales correspondientes a los ejercicios 2019 y 2018 han ascendido a 6.300 euros y 6.150 euros, respectivamente.

Los auditores de la sociedad también han realizado servicios de verificación de los estados financieros correspondientes al periodo de seis meses terminado al 30 de junio de 2019 y 2018, ascendiendo los honorarios por este concepto a 3.980 euros y 3.900 euros, respectivamente en cada ejercicio.

Plantilla-

Las personas empleadas por la Sociedad distribuidas por categorías, en el curso del periodo anual terminado el 31 de diciembre de 2019 y de 2018, son las siguientes:

31.12.2019	Número de personas empleadas al final del periodo			Número medio de personas empleadas en el periodo
	Hombres	Mujeres	Total	
Consejeros	5	-	5	-
Maestro Industrial	2	-	2	2
Encargado	1	-	1	1
Jefe Taller	1	-	1	1
Oficial Primera	12	-	12	9
Ingeniero	3	-	3	3
Perito	2	1	3	3
Graduado Social	-	1	1	1
Dirección	2	-	2	2
Especialista	7	2	9	8
Oficial Administrativo de segunda	1	2	3	3
Oficial Segunda	5	-	5	3
Formante	-	-	-	-
Viajante	2	-	2	2
Auxiliar Administrativo	-	2	2	2
	38	8	46	40

31.12.2018	Número de personas empleadas al final del periodo			Número medio de personas empleadas en el periodo
	Hombres	Mujeres	Total	
Consejeros	5	-	5	-
Maestro Industrial	2	-	2	2
Encargado	1	-	1	1
Jefe Taller	1	-	1	1
Oficial Primera	6	1	7	7
Ingeniero	3	-	3	3
Perito	2	1	3	3
Graduado Social	-	1	1	1
Dirección	2	-	2	2
Especialista	7	1	8	6
Oficial Administrativo de segunda	-	2	2	1
Oficial Segunda	5	-	5	4
Formante	-	-	-	-
Viajante	2	-	2	1
Auxiliar Administrativo	-	2	2	2
	31	8	39	34

Durante el periodo anual terminado el 31 de diciembre de 2019 y 2018, la Sociedad no ha contado con personal con discapacidad mayor o igual al treinta y tres por ciento.



Hechos posteriores-

La aparición del Coronavirus COVID-19 en China en enero de 2020 y su reciente expansión global a un gran número de países, ha motivado que el brote vírico haya sido calificado como una pandemia por la Organización Mundial de la Salud desde el pasado 11 de marzo.

Teniendo en consideración la complejidad de los mercados a causa de la globalización de los mismos y la ausencia, por el momento, de un tratamiento médico eficaz contra el virus, las consecuencias para las operaciones de la Sociedad y su grupo son inciertas y van a depender en gran medida de la evolución y extensión de la pandemia en los próximos meses, así como de la capacidad de reacción y adaptación de todos los agentes económicos impactados.

Por todo ello, a la fecha de formulación de estas Cuentas Anuales es prematuro realizar una valoración detallada o cuantificación de los posibles impactos que tendrá el COVID-19 sobre la Sociedad, debido a la incertidumbre sobre sus consecuencias, a corto, medio y largo plazo.

No obstante, los Administradores y la Dirección de la Sociedad han realizado una evaluación preliminar de la situación actual conforme a la mejor información disponible. Por las consideraciones mencionadas anteriormente, dicha información puede ser incompleta. De los resultados de dicha evaluación, se destacan los siguientes aspectos:

- **Riesgo de liquidez:** es previsible que la situación general de los mercados pueda provocar un aumento general de las tensiones de liquidez en la economía, así como una contracción del mercado de crédito. En este sentido, la Sociedad cuenta con líneas de financiación (Nota 12) y capacidad de obtener financiación de los accionistas, lo que, unido a la puesta en marcha de planes específicos para la mejora y gestión eficiente de la liquidez, permitirán afrontar dichas tensiones.

La compañía destaca la posición de liquidez a fecha de formulación de las cuentas anuales, la cual supone 1.5 millones de euros teniendo en cuenta la tesorería actual del grupo, así como las 3 líneas de financiación que ha firmado con sendas entidades financieras por importe total de 900.000 euros, avalados por el ICO, a 5 años con 1 de carencia y un coste del 1.5%. Antes de la firma de estas operaciones, el cash-flow de la compañía, garantizaba la evolución normal del grupo durante el primer semestre del año. Una vez firmadas estas líneas de financiación queda cubierta la actividad de la compañía hasta, como mínimo, final del ejercicio 2020, pudiendo hacer frente de esta forma, a una reducción significativa en ventas.

Adicionalmente, las entidades financieras han manifestado a Robot S.A. su predisposición para ofrecer más financiación si fuera necesario.

- **Riesgo de operaciones:** El objetivo de la compañía es el de mantener la capacidad operativa y de servicio a sus clientes, tanto a nivel de fabricación, instalación como de funciones corporativas gracias al teletrabajo. En estos momentos, la empresa no tiene previsto realizar ningún ERTE, salvo que la activación de los trabajos en los departamentos de fábrica y Obras se retrase más de lo previsto. Los departamentos de Administración, Comercial, Marketing e I+D+i siguen trabajando al 100% mediante el teletrabajo para que, cuando la actividad económica se reestablezca, la compañía retome el servicio a sus clientes con la máxima rapidez.

- Riesgo de variación de determinadas magnitudes financieras: los factores que se han mencionado anteriormente, junto con otros factores específicos como la caída de clientes por restricción de movimientos en el sector hotelero pueden provocar una disminución en los próximos estados financieros en los importes de epígrafes relevantes para la Sociedad tales como "Importe neto de la cifra de negocios", bien por el momento no es posible cuantificar de forma fiable su impacto, teniendo en cuenta los condicionantes y restricciones ya indicados.
- Continuación de la I+D+i - De cara a mantener la ventaja competitiva tecnológica de nuestros sistemas de control, e ir avanzado en los proyectos de Desarrollo e Innovación de nuevos equipos de automatización y control y de nuevas tecnologías, la compañía apuesta por mantener el departamento de I+D+i 100% operativo. Unos de los proyectos relevantes en los que el departamento está trabajando es el desarrollo un sistema de analytics para la optimización del consumo energético.
- Compromiso con la Sociedad y Transparencia con los grupos de interés (cliente interno y externo, accionistas, *business partners*, entidades financieras y sociedad) - En este contexto, Robot S.A. ha donado 10.000 mascarillas a la Cruz Roja Balear con el objetivo ayudar en la lucha contra el coronavirus Covid-19. Esta pequeña aportación nace para combatir la excepcional situación de emergencia en la que se encuentra la sociedad, y la alarmante necesidad de material sanitario en las instituciones hospitalarias y organizaciones humanitarias.
- Salud y Seguridad - El objetivo es el de garantizar la salud de los colaboradores de la compañía, por encima de todo. En una primera fase, a partir del 9 de marzo, la empresa dotó a todos los trabajadores de los elementos de seguridad básicos (guantes, mascarillas y gel desinfectante), emitiendo también un comunicado que hacía hincapié en las normas de comportamiento ya emitidas por los diferentes organismos sanitarios. Posteriormente, a partir del 16 de marzo, todos los empleados de los departamentos de administración, comercial, marketing e I+D+i empezaron a trabajar desde su domicilio a través del teletrabajo, sin tener que desplazarse a la empresa. Los departamentos de fábrica y obras seguían trabajando, cumpliendo con todas las medidas de seguridad exigidas. Por último, a partir del 23 de marzo, se paró completamente la actividad en los departamentos de fábrica y obras, pasando a estar los empleados de este departamento en situación de permiso retribuido reemplazable.

Derivado esta situación y a fin de mantener tanto la rentabilidad económica como financiera de la Sociedad, el Consejo de Administración en su propuesta de distribución de resultados, propone la distribución de un dividendo del 15%, en lugar del 30% inicial que tenía previsto.

Por último, resaltar que los Administradores y la Dirección de la Sociedad están realizando una supervisión constante de la evolución de la situación, con el fin de afrontar con éxito los eventuales impactos, tanto financieros como no financieros, que puedan producirse.



Periodo medio de pago a proveedores-

De acuerdo con lo establecido en la Ley 15/2010, de 5 de julio, de modificación de la Ley 3/2004, de 29 de diciembre, por la que se establecen medidas de lucha contra la morosidad en las operaciones comerciales, y en la Resolución de 29 de enero de 2016 del Instituto de Contabilidad y Auditoría de Cuentas (ICAC), sobre la información a incorporar en la memoria de las cuentas anuales en relación con el periodo medio de pago a proveedores en operaciones comerciales, se detalla a continuación la información sobre el periodo medio de pago a proveedores durante los ejercicios 2019 y 2018:

	31.12.2019	31.12.2018
	Días	Días
Periodo medio de pago a proveedores	62	60
Ratio de operaciones pagadas	60	60
Ratio de operaciones pendientes de pago	39	77

	31.12.2019	31.12.2018
Total pagos realizados	2.292.752	2.219.467
Total pagos pendientes	315.114	272.535

En Palma de Mallorca, a 30 de abril de 2020, quedan formulados los estados financieros y la memoria a 31 de diciembre de 2018, que se encuentra redactada en 47 páginas, numeradas correlativamente, dando su conformidad mediante la firma del Consejo de Administración de la Entidad.

D. Bernat Bonnín Pons-Estel
Presidente


D. Jaume Simonet Pou
Vicepresidente

D. Lorenzo Ramón Vaquer
Vocal

D. Andrés Garau Garau
Vocal

D. Miguel Barceló Nieto
Vocal

Robot



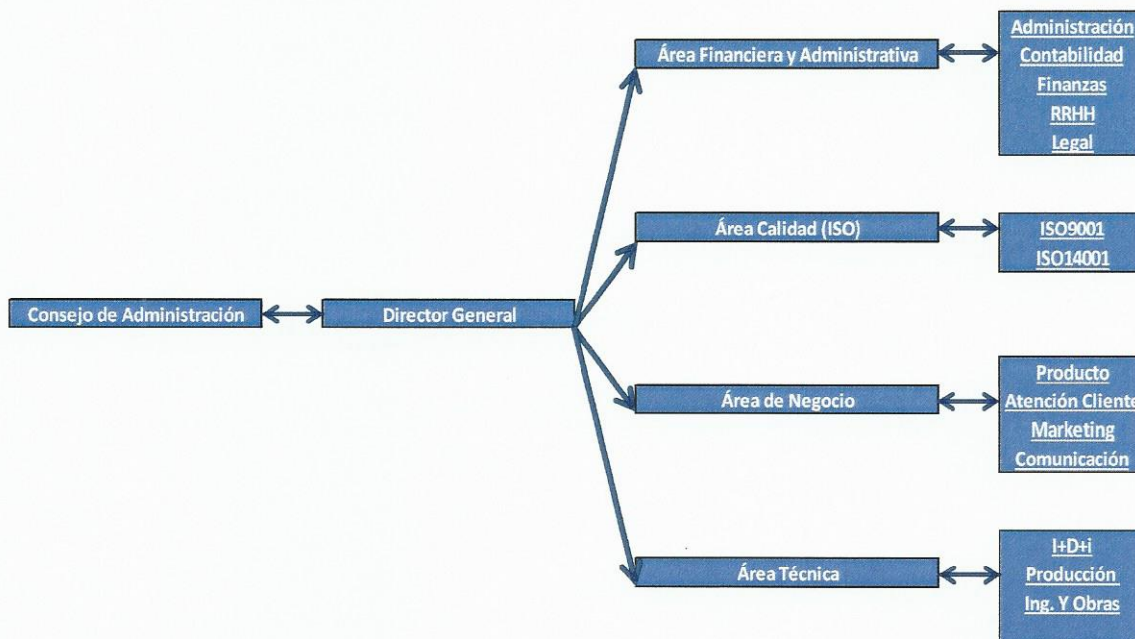
**4. ESTRUCTURA ORGANIZATIVA Y SISTEMA DE
CONTROL INTERNO DE LA SOCIEDAD ROBOT, S.A.**

ROBOT, S.A. INFORME SOBRE LA ESTRUCTURA ORGANIZATIVA Y EL SISTEMA DE CONTROL INTERNO DE LA COMPAÑÍA

El presente informe tiene como objeto describir la estructura organizativa y el sistema de control interno de ROBOT, S.A. (en adelante ROBOT) para asegurar el cumplimiento de las obligaciones que la Sociedad tiene como Emisor en el Mercado Alternativo Bursátil (en adelante MAB).

1. ESTRUCTURA ORGANIZATIVA Y ENTORNO DE CONTROL

La Compañía se estructura según el siguiente organigrama:



La estructura organizativa de la compañía ROBOT, S.A. queda descrita como sigue:

De la Dirección General CEO dependen:

- El área financiera y Administrativa
- El área de calidad
- El área de negocio
- El área técnica

CONSEJO DE ADMINISTRACIÓN:

El Consejo de Administración es el responsable de formular las Cuentas Anuales y el Informe de Gestión en términos claros y precisos, con el informe previo de la Comisión de Auditoría de la Sociedad. El Consejo de Administración, con el informe previo de la Comisión de Auditoría, debe asegurar que estos documentos expresan la imagen fiel del patrimonio, situación financiera y resultados obtenidos por la Sociedad. Igualmente son los responsables del control interno que consideren necesario para que la preparación de las cuentas anuales se realice libre de incorrecciones debido a fraude o error.

COMISIÓN DE AUDITORÍA:

Su misión fundamental es evaluar el sistema de verificación contable de la Sociedad, velar por la independencia del auditor externo, revisar los procedimientos de control interno y evaluar y controlar los procesos de Gobierno Corporativo, la transparencia informativa y los conflictos de interés.

PRESIDENTE DEL CONSEJO DE ADMINISTRACIÓN:

La Sociedad tiene un presidente del consejo de administración quien, además, es uno de los dos Consejeros Delegados solidarios y ejerce las funciones de Director General.

Los Consejeros Delegados son responsables de las relaciones con los Accionistas, de la representación institucional del ROBOT ante todos los agentes del Mercado, del Gobierno Corporativo, etc.

DIRECCIÓN FINANCIERA:

Recae el otro consejero delegado solidario. Elabora los informes analíticos. Le corresponde, de acuerdo, conjuntamente con el otro Consejero Delegado y el consejo de administración, fijar la estrategia financiera de la empresa. Se encarga de la unificación de los criterios contables y de reporte y vigila el cumplimiento de todas las obligaciones financieras y fiscales de la entidad

Es responsable de todos los procesos de auditoría y revisión a los que, por cualquier motivo, deba someterse la compañía

2. INFORMACIÓN FINANCIERA: ELABORACIÓN , REVISIÓN Y AUTORIZACIÓN

ROBOT, S.A. identifica los principales procesos de cara a establecer procedimientos de control que reduzcan cualquier riesgo asociado a los mismos. Dichos procedimientos son establecidos por los Consejeros Delegados, estando éstos encargados, asimismo, de su cumplimiento.

Los órganos responsables de supervisar el proceso de identificación de riesgos de la información financiera son el Departamento Financiero, el Comité de Auditoría y, por supuesto, el Consejo de Administración como órgano último y responsable de la información financiera de la Sociedad.

El Consejo de Administración:

Como máximo órgano de gobierno de la entidad, es el encargado de aprobar las políticas de seguridad de la información financiera y los manuales de políticas contables.

El Consejo de Administración, es el máximo órgano de decisión de la sociedad, formula las cuentas anuales y el informe de gestión, así como la propuesta de aplicación del resultado de la Sociedad.

Los estados financieros, así como las estimaciones en las que se basan las partidas más relevantes de los mismos o las distintas proyecciones que maneja la entidad, son revisadas por el auditor externo, la Dirección Financiera y la Comisión de Auditoría, estos últimos elaboran sus correspondientes informes para el Consejo de Administración, quién tras su análisis establece directrices en esta materia.

Esta revisión se considera una actividad de control, previa a la emisión de información financiera, y es relevante en la medida en que asegura que los juicios y proyecciones utilizados están alineados con los asumidos por los responsables últimos de gestionar la entidad y que han sido revisados por éstos.

La Comisión de Auditoría:

Tiene la función de control y supervisión de todo el proceso de identificación de riesgos y de la revisión de la información financiera.

Para asegurar la veracidad de la información se establecen controles individuales operados en las diferentes áreas sobre las transacciones que afectan al reporte de información financiera. Toda la información financiera se genera a través de las transacciones de las aplicaciones informáticas.

La Dirección Financiera:

1. Supervisa la anotación, valoración, desglose y presentación de la información financiera y la correcta estimación de las provisiones.
2. Identifica y comprueba la correcta anotación en la información financiera de los riesgos derivados de la actividad crediticia, de mercado y tesorería, así como los que se pudieran originar por riesgo operacional.
3. Supervisa la correcta aplicación de las normas, evitando que un error en su aplicación, o un desconocimiento de las mismas provoque errores en la información financiera.

Asimismo, le corresponde definir y actualizar las políticas contables, así como transmitir las a las personas de la organización con implicación en la elaboración de la información financiera. El Comité de Auditoría es el órgano responsable de estas políticas. Las mismas son actualizadas para su adecuación a los cambios normativos, siempre que se producen.

El Departamento Financiero es el encargado de resolver dudas o conflictos derivados de la interpretación de las políticas contables, las cuales son validadas por el auditor externo de la Sociedad.

Elaboración y Revisión de Estados Financieros

La elaboración de cuentas se realiza de forma semestral.

El Departamento de Contabilidad realiza la cuenta de pérdidas y ganancias analítica y financiera. Los estados financieros consolidados se comunican al Auditor Externo y posteriormente a los Consejeros Delegados y a la Comisión de Auditoría y ésta al Consejo.

La Dirección Financiera establece los presupuestos para cada departamento, en función de la experiencia, teniendo en cuenta la estacionalidad del negocio y los objetivos de cada momento. La Dirección Financiera comunica las debilidades significativas de control interno que pudieran identificarse en otros procesos efectuadas durante el ejercicio. En estos casos, se elaboran planes de acción con el objetivo de mitigar las citadas deficiencias observadas, de los cuales se lleva a cabo el oportuno seguimiento.

Auditor de Cuentas:

El procedimiento establecido prevé la asistencia del auditor de cuentas externo a las reuniones del Comité de Auditoría de la Sociedad, con el fin de informar del resultado de los trabajos desarrollados y, en su caso, dar a conocer el detalle de las debilidades de control interno puestas de manifiesto y los planes de acción puestos en marcha para remediar dichas debilidades.

Los estados financieros y las Cuentas Anuales son sometidos a auditoría por un experto independiente auditor de cuentas que emite una opinión sobre los mismos y, del mismo modo, la información financiera semestral es sometida a revisión limitada por parte de los auditores.

Elaboración de información pública en general:

La Compañía cuenta asimismo con un procedimiento interno de comunicación en el que se establece las directrices que se deben seguir en el caso de comunicación de información financiera y de cualquier otra índole al mercado. En este sentido, la persona encargada de validar la redacción final de los documentos a comunicar al mercado es el Consejero Delegado Solidario encargado de la Dirección Financiera

3. SUPERVISIÓN DEL SISTEMA DE CONTROL INTERNO Y FUNCIONES DE LA COMISIÓN DE AUDITORÍA

La Comisión de Auditoría es un órgano interno permanente, constituido por el Consejo de Administración de ROBOT, S.A., de carácter informativo y consultivo, con facultades de información, asesoramiento y propuesta dentro de su ámbito de actuación.

La Comisión se regirá por las normas contenidas en su Reglamento, el cual ha sido aprobado por el Consejo de Administración de ROBOT

Funciones relacionadas con el sistema de control interno:

La Comisión tendrá como principal función la siguiente:

- a) Supervisar la eficacia del control interno y los sistemas de gestión de riesgo, incluidos los fiscales, que inciden en la consecución de los objetivos corporativos de ROBOT y se encuentren razonablemente identificados, medidos y controlados.

Funciones relacionadas con la Auditoría de Cuentas Externa:

La Comisión tendrá como principales funciones las siguientes:

- a) Orientar y proponer al Consejo de Administración los Auditores de Cuentas externos de ROBOT, para su aprobación en la Junta General de Accionistas.
- b) Velar por la independencia de los Auditores de Cuentas externos y por el cumplimiento de las condiciones de su contratación.
- c) Conocer el contenido de los informes de los Auditores de Cuentas externos antes de su emisión, procurando evitar la formulación de salvedades y servir de canal de comunicación entre el Consejo de Administración y los Auditores de Cuentas externos. Asimismo, como parte de la comunicación, promover una reunión anual del socio responsable de la auditoría con el Consejo de Administración para que presente las conclusiones de sus auditorías.
- d) Evaluar los resultados de cada auditoría externa y revisar las respuestas del equipo de gestión a sus recomendaciones.
- e) Emitir anualmente, con carácter previo a la emisión del informe de auditoría de cuentas, un informe en el que se expresará una opinión sobre la independencia del auditor de cuentas.

Funciones relacionadas con el proceso de elaboración de la información económico-financiera:

La Comisión de Auditoría tendrá como principales funciones las siguientes:

- a) Revisar la información económico-financiera y de gestión trimestral relevante de ROBOT destinada al Consejo de Administración o a terceros.
- b) Vigilar el cumplimiento de los requerimientos legales y la correcta aplicación de los principios de contabilidad, generalmente aceptados, en relación a las Cuentas Anuales y al Informe de Gestión de ROBOT.
- c) Evaluar cualquier propuesta sobre cambios en las políticas y en las prácticas contables.
- d) Recabar información e informar sobre operaciones con partes vinculadas.

Funciones relacionadas con el cumplimiento de los requerimientos legales y del Código de Buen Gobierno Corporativo:

La voluntad del Consejo de Administración es que la Comisión sea un elemento relevante de la gobernanza de ROBOT. La Comisión tendrá las funciones principales siguientes:

- a) Vigilar el cumplimiento de las normas de gobernanza de ROBOT
- b) Examinar el grado de cumplimiento de las recomendaciones del Código de Buen Gobierno Corporativo por ROBOT, revisando periódicamente sus resultados y elevando al Consejo de Administración las propuestas de mejora que estime oportunas.
- c) Efectuar las investigaciones precisas ante reclamaciones de terceros contra las Sociedades de ROBOT o ante conductas irregulares o anómalas de tipo interno.
- d) Informar al Consejo de Administración en aquellas materias de su competencia previstas en el Reglamento del Consejo de Administración y, en general, en cualesquiera otras que le requiera el mismo.
- e) El Presidente de la Comisión informará, al menos una vez al año, al Consejo de Administración sobre las actividades de la Comisión, en particular sobre las cuentas anuales y su auditoría externa, y propondrá, en su caso, nuevas actuaciones potenciales.

Para la identificación y el registro de sus operaciones y la gestión de la contabilidad, ROBOT usa el ERP Ahora Soluciones.

4. OTROS ASESORES Y EXPERTOS INDEPENDIENTES

ROBOT, S.A. cuenta con varios expertos independientes encargados de la revisión y validación de la información financiera y fiscal:

1. **AUDITOR DE CUENTAS:**

PKF ATTEST es la firma encargada de la auditoría de cuentas individuales y del consolidado del Grupo, es una firma de primera línea que dispone de sus procedimientos de verificación y análisis de la información y cuenta con un equipo de profesionales con amplia experiencia en este tipo de trabajo.

Realiza la auditoría anual y también revisión limitada de los estados financieros intermedios del primer semestre del ejercicio.

2. **ASESORÍA FISCAL:**

FISCONTROL, S.L. es la firma de asesoramiento fiscal, contable y financiero que coordina y supervisa, conjuntamente con la Dirección Financiera las cuestiones correspondientes a estas materias.

Palma a, 30 de abril de 2020.

ROBOT, S.A.